

Interrupción Voluntaria del Embarazo

Datos definitivos correspondientes al año 2010

DIRECTORA GENERAL DE SALUD PÚBLICA Y SANIDAD EXTERIOR

Carmen Amela Heras

SUBDIRECTORA GENERAL DE PROMOCIÓN DE LA SALUD Y EPIDEMIOLOGÍA

Rosa María Ramírez Fernández

DIRECCIÓN TÉCNICA

Sagrario Mateu Sanchís

Ricardo Pérez Menéndez-Valdés



© MINISTERIO DE SANIDAD, POLÍTICA SOCIAL E IGUALDAD

Secretaría General Técnica.

Paseo del Prado, 18 – 28014 MADRID

Presentación

Un año más, presentamos la publicación correspondiente a las Interrupciones Voluntarias del Embarazo realizadas en España durante el año 2010, este año se han efectuado dentro de los tres supuestos despenalizados en la Ley Orgánica 9/1985, de 5 de julio, de reforma del artículo 417 bis del Código Penal hasta el 5 de julio y según la Ley Orgánica 2/2010, de 3 de marzo, de salud sexual y reproductiva y de la interrupción voluntaria del embarazo a partir de esa fecha en la que entró en vigor esta última Norma .

Este año tiene la particularidad de que el 5 de julio entro en vigor la Ley Orgánica 2/2010, de 3 de marzo, de salud sexual y reproductiva y de la interrupción voluntaria del embarazo que deroga el artículo 417 bis del Texto Refundido del Código Penal publicado por el Decreto 3096/1973, de 14 de septiembre, redactado conforme a la Ley Orgánica 9/1985, de 5 de julio, el objeto de la presente Ley Orgánica es garantizar los derechos fundamentales en el ámbito de la salud sexual y reproductiva, regular las condiciones de la interrupción voluntaria del embarazo y establecer las correspondientes obligaciones de los poderes públicos.

Esta Norma garantiza la protección y eficacia de los derechos fundamentales de la mujer que solicita la intervención, en particular, su derecho al libre desarrollo de la personalidad, a la vida, a la integridad física y moral, a la intimidad, a la libertad ideológica y a la no discriminación.

Los datos que presentamos recogen la información estadístico-epidemiológica sobre el perfil de las mujeres que interrumpen su embarazo en nuestro país, así como de algunas de las condiciones sanitarias en que esa interrupción se realiza, apreciándose un ligero aumento en relación al año anterior, pero menos que en 2008.

Deseamos hacer público nuestro agradecimiento por las actuaciones llevadas a cabo por todas las Administraciones Sanitarias que desde los distintos niveles de intervención tienen algún tipo de acción sobre esta práctica sanitaria, así como la labor desarrollada por los profesionales que desde las CC.AA., día a día, trabajan en esta área, y a la de todos aquellos que desde los distintos centros acreditados remiten la información epidemiológica precisa, sin los cuales la elaboración, consolidación y actualización de esta estadística no hubiera sido posible.

DIRECCIÓN GENERAL DE SALUD PÚBLICA
Y SANIDAD EXTERIOR

Índice

PRESENTACIÓN

INTRODUCCIÓN

NOTAS METODOLÓGICAS

EVOLUCIÓN

EV.1 I.V.E. Tasas por 1.000 mujeres de cada grupo de edad.

FIG.1 I.V.E. Tasas por 1.000 mujeres de cada grupo de edad. España, 2001-2010.

EV.2 I.V.E. Tasas por 1.000 mujeres entre 15 y 44 años según Comunidad Autónoma de residencia.

FIG.2 I.V.E. Tasas por 1.000 mujeres entre 15 y 44 años según Comunidad Autónoma de residencia. Total Nacional. Año 2010.

EV.3 I.V.E. Distribución porcentual según estado civil, nivel de instrucción, situación laboral de la mujer, situación laboral de la pareja o sustentador principal, número de hijos que viven en la actualidad, número de abortos voluntarios anteriores al actual.

EV.4 I.V.E. Distribución porcentual según tipo de centro, semanas de gestación, motivo de la Interrupción.

EV.5 I.V.E. Número de Centros que han notificado, número de abortos realizados y tasas por 1.000 mujeres entre 15 y 44 años.

EV.6 I.V.E. Distribución porcentual según nacionalidad y lugar de nacimiento en mujeres residentes.

FIG.3 I.V.E. Número de Interrupciones. España, 2001-2010.

FIG.4 I.V.E. Número de Centros que han notificado Interrupciones. España, 2001-2010.

FIG.5 I.V.E. Tasas por 1.000 mujeres de 15 a 44 años. España, 2001-2010.

FIG.6 I.V.E. Tasas por 1.000 mujeres de 15 a 44 años según Comunidad Autónoma de residencia. España, 2010.

FIG.7 I.V.E. Distribución de Centros Sanitarios que han notificado, según Comunidad Autónoma y Dependencia Patrimonial. España, 2010.

TABLAS GENERALES

G.1. I.V.E. Número según tipo de hábitat y utilización de centro de planificación familiar, lugar donde se informó, semanas de gestación, motivo de la interrupción.

- G.2. I.V.E. Número según grupo de edad y estado civil, nivel de instrucción, tipo de hábitat, número de hijos que viven en la actualidad, número de abortos voluntarios anteriores al actual, utilización de centro de planificación familiar.
- G.3. I.V.E. Número según grupo de edad y tipo de centro, lugar donde se informó, semanas de gestación, motivo de la interrupción, método empleado en la intervención.
- G.4. I.V.E. Número según provincia de residencia y grupo de edad.
- G.5. I.V.E. Número según provincia de residencia y nivel de instrucción.
- G.6. I.V.E. Número según provincia de residencia y número de hijos que viven en la actualidad.
- G.7. I.V.E. Número según provincia de residencia y número de abortos voluntarios anteriores al actual.
- G.8. I.V.E. Número según provincia de residencia y utilización de centro de planificación familiar.
- G.9. I.V.E. Número según provincia de residencia y lugar donde se informó.
- G.10. I.V.E. Número según provincia de residencia y semanas de gestación.
- G.11. I.V.E. Número según provincia de residencia y motivo de la interrupción.
- G.12. I.V.E. Número según nivel de instrucción y situación laboral de la mujer, situación laboral de la pareja o sustentador principal, utilización de centro de planificación familiar.
- G.13. I.V.E. Número según nivel de instrucción y lugar donde se informó, semanas de gestación, motivo de la interrupción.
- G.14. I.V.E. Número según tipo de centro y semanas de gestación, motivo de la interrupción, método empleado en la intervención, noches de estancia.
- G.15. I.V.E. Número según semanas de gestación y método empleado en la intervención, noches de estancia.
- G.16. I.V.E. Número según número de hijos que viven en la actualidad, convive en pareja y tiene ingresos económicos propios.
- G.17. I.V.E. Número según número de abortos voluntarios anteriores al actual, convive en pareja y tiene ingresos económicos propios.
- G.18. I.V.E. Número según residencia y nacionalidad de la mujer por grupo de edad.
- G.19. I.V.E. Número según residencia y lugar de nacimiento de la mujer por grupo de edad.

TABLAS POR COMUNIDADES AUTONOMAS DE RESIDENCIA

- CA.1. I.V.E. Número según grupo de edad y estado civil, nivel de instrucción, tipo de hábitat, número de hijos que viven en la actualidad, número de abortos voluntarios anteriores al actual, utilización de centro de planificación familiar.
- CA.2. I.V.E. Número según grupo de edad y tipo de centro, lugar donde se informó, semanas de gestación, motivo de la interrupción, método empleado en la intervención.
- CA.3. I.V.E. Número según nivel de instrucción y situación laboral de la mujer, situación laboral de la pareja o sustentador principal, utilización de centro de planificación familiar.

- CA.4. I.V.E. Número según nivel de instrucción y lugar donde se informó, semanas de gestación, motivo de la interrupción.
- CA.5. I.V.E. Número según tipo de centro y semanas de gestación, motivo de la interrupción, método empleado en la intervención, noches de estancia.
- CA.6. I.V.E. Número según residencia y nacionalidad de la mujer por grupo de edad.
- CA.7. I.V.E. Número según residencia y lugar de nacimiento de la mujer por grupo de edad.

Andalucía
Aragón
Asturias
Balears
Canarias
Cantabria
Castilla-La Mancha
Castilla y León
Cataluña
Comunidad Valenciana
Extremadura
Galicia
Madrid
Murcia
Navarra
País Vasco
La Rioja
Ceuta
Melilla
No residentes
No consta residencia

TABLAS DE COLECTIVOS ESPECIALES (I.V.E. en mujeres menores de 20 años)

- CE.1. I.V.E. Número según tipo de hábitat y utilización de centro de planificación familiar, lugar donde se informó, semanas de gestación, motivo de la interrupción.
- CE.2. I.V.E. Número según provincia de residencia y edad.
- CE.3. I.V.E. Número según provincia de residencia y utilización de centro de planificación familiar.
- CE.4. I.V.E. Número según provincia de residencia y lugar donde se informó.
- CE.5. I.V.E. Número según provincia de residencia y semanas de gestación.

ANEXOS

- I (Legislación)
- II (Cuestionario de Notificación)
- III (Relación de Centros que han notificado I.V.E. durante 2010)
- IV (Población)

Introducción

Tanto desde el ámbito del Estado como en el de las Comunidades Autónomas, y ante la necesidad de obtener información epidemiológica sobre las Interrupciones Voluntarias del Embarazo que se realizan en nuestro país; se ha elaborado diversa normativa reguladora de aspectos concretos de esta práctica sanitaria.

La normativa de carácter estatal se relaciona en el Anexo I de esta publicación. De toda ella cabe destacar, a los propósitos de esta publicación, la Orden de 16 de junio de 1.986 por la que se establece la notificación de las Interrupciones Voluntarias del Embarazo y la Resolución de 27 de julio de 2007 que modifica algunos aspectos de dicha notificación.

Por su parte, la Ley 16/2003, de 28 de mayo, de cohesión y calidad del Sistema Nacional de Salud, viene a reforzar el funcionamiento cohesionado del mismo, estableciendo acciones de coordinación y cooperación para asegurar a los ciudadanos el derecho a la protección de la salud, con el objetivo de garantizar la equidad, la calidad y la participación en el Sistema Nacional de Salud.

La información que sobre las Interrupciones Voluntarias del Embarazo se recoge pretende los siguientes objetivos:

1. Caracterizar, demográfica y socialmente, el colectivo de mujeres que recurren a la Interrupción Voluntaria del Embarazo.
2. Describir las características del servicio que se presta, tanto por la red pública como por la privada.
3. Identificar las áreas con mayor demanda de Interrupciones Voluntarias de Embarazo.
4. Servir de base tanto a la planificación de los servicios asistenciales como de programas de promoción de la mujer.
5. Permitir obtener el conocimiento adecuado de las características de las interrupciones realizadas en nuestro país que permita plantear, en cada momento, la adecuación del marco legal regulador.

La información contenida en este volumen hasta el 4 de julio, ha sido elaborada a partir de los datos recogidos en el cuestionario de notificación aprobado por el Pleno del Consejo Interterritorial el día 14 de marzo de 2007, recogido en el Anexo II de esta publicación, y a partir del 5 de julio mediante la recogida en el cuestionario de notificación adaptado a los cambios introducidos por la Ley Orgánica 2/2010 de 3 de marzo, recogido en el Anexo III de esta publicación.

Con el fin de preservar el anonimato de las mujeres sometidas a estas intervenciones, el número de registro interno, variable contenida en el cuestionario relacionado, no ha sido grabado,

utilizándose únicamente para recuperar información de aquellos casos en que se han omitido datos esenciales.

Una vez concluida la elaboración estadística de los datos recogidos, los cuestionarios son destruidos (Resolución de 27 de julio de 2007).

Igualmente y de acuerdo con distinto articulado de la Ley 12/1989, de 9 de mayo, de la Función Estadística Pública, que protege y ampara mediante el secreto estadístico los datos referentes a la identidad no solo de las mujeres sino también de los Centros Sanitarios en que se practican Interrupciones Voluntarias de Embarazo, no se presenta información sobre los Centros en que se realizan estas intervenciones, y si únicamente una relación de los Centros que han notificado en el año pero sin cuantificar el número de intervenciones en ellos realizadas, Anexo III.

La información se presenta, fundamentalmente, agregada en forma de tablas bajo cuatro grandes apartados:

1. Tablas de Evolución.
2. Tablas Generales. Correspondientes al total nacional.
3. Tablas por Comunidades Autónomas de Residencia.
4. Tablas de Colectivos Especiales. Interrupciones Voluntarias del Embarazo en mujeres menores de veinte años.

Las Consejerías de Sanidad reciben esta información en soporte magnético, lo que supone mayor agilidad en el tratamiento de la misma.

Los datos recogidos en esta publicación corresponden a las Interrupciones Voluntarias del Embarazo realizadas durante el año 2010 y notificadas a las distintas Comunidades Autónomas, que a su vez remitieron al Ministerio de Sanidad, Política Social e Igualdad al objeto de su estudio y elaboración en el contexto nacional.

Agradecemos muy sinceramente aquellas observaciones que nos hagan llegar a fin de mejorar la calidad de esta información.

Notas Metodológicas

Para la elaboración de esta publicación nos basamos en la información que se recoge a través del cuestionario aprobado por el Pleno del Consejo Interterritorial del Sistema Nacional de Salud, celebrado el día 14 de marzo de 2.007 hasta el 4 de julio y en el cuestionario modificado acorde a la Ley Orgánica 2/2010, de 3 de marzo, a partir de esa fecha. Dichos cuestionarios están impresos en papel autocopiativo y consta de tres copias, una para el Centro Sanitario en que se realiza la intervención, otra para la Consejería de Sanidad correspondiente y otra para la Dirección General de Salud Pública y Sanidad Exterior del Ministerio de Sanidad, Política Social e Igualdad.

Una vez recibidos los cuestionarios en la Subdirección General de Promoción de la Salud y Epidemiología, son numerados, para facilitar las posteriores labores de depuración, al permitir enlazar el cuestionario con la información ya grabada, y sometidos a un proceso de depuración manual al objeto de verificar los datos considerados como imprescindibles: la fecha de nacimiento, la fecha de intervención y código del Centro. En el caso de que estos datos estén incompletos, no existan o sean erróneos, se corrigen mediante contactos telefónicos o devolviendo el impreso a la Consejería de Sanidad de la Comunidad Autónoma donde se realizó la interrupción, para que se subsanen los fallos advertidos. En caso de inexistencia definitiva de una de estas variables, el cuestionario es rechazado.

El cuestionario de notificación es autocodificable, a excepción de las variables: municipio y provincia de residencia, codificadas de acuerdo con la Relación de Municipios y Códigos por Provincias a 1 de enero de 2005, editada por el Instituto Nacional de Estadística.

La Dirección General de Salud Pública y Sanidad Exterior del Ministerio de Sanidad Política Social e Igualdad, ha elaborado un Programa para el Tratamiento Informatizado de los Datos que facilita la grabación y depuración automática de los mismos. Su objetivo fundamental es facilitar la transmisión de la información entre las distintas Consejerías de Sanidad y el propio Ministerio y por lo tanto agilizar la elaboración de la estadística. Desde el comienzo de su implantación las Comunidades Autónomas se vienen incorporando a la utilización del mismo de manera progresiva.

Una vez los datos grabados son sometidos a un proceso de depuración automática al objeto de detectar posibles errores de rango o de consistencia. Cuando existen campos en los que la información no aparece o es incoherente se asigna el código de no consta. Todo ello de acuerdo con el documento de trabajo: Normas para la Recogida, Codificación, Depuración y Tabulación de las Interrupciones Voluntarias del Embarazo. Subdirección General de Información Sanitaria y Epidemiología del Ministerio de Sanidad y Consumo (diciembre, 1.989).

Con el fin de completar la información en lo posible, a partir de los datos recogidos, se crean nuevas variables o nuevas categorías en variables ya existentes:

Edad

Esta variable ha sido calculada por diferencia entre la fecha de la intervención y la del nacimiento.

Tipo de Hábitat

Para su obtención se utiliza la población de derecho según la Renovación Padronal a 1 de enero de 2005, realizada por el I.N.E..

Semanas de Gestación

La información recogida se refiere a las semanas de gestación evaluadas por el médico. Siempre se han tenido en cuenta semanas cumplidas.

Motivo de la Interrupción

El cuestionario de notificación utilizado recoge hasta el 4 de julio los tres supuestos legales: 1. peligro para la vida o la salud física o psíquica de la embarazada, 2. violación y 3. presunción de que el feto habrá de nacer con graves taras. En el caso de que exista más de un motivo, la información es recogida en la categoría de "varios motivos".

El cuestionario de notificación a partir del 5 de julio se adapta a los cambios introducidos por la Ley Orgánica 2/2010, de 3 de marzo.

Tipo de Centro Sanitario

La información es tabulada con dos variables anidadas: Régimen del Centro (**hospitalario o extrahospitalario**) y Dependencia Patrimonial del mismo (**público o privado**).

Estancias en el Centro Sanitario

Se calcula por la diferencia en días entre la fecha de alta y la de ingreso.

País de Nacimiento y Nacionalidad

Se recoge información para conocer la procedencia de la mujer que interrumpe el embarazo.

Al objeto de utilizar una fuente de datos unificada para todo el sistema y siguiendo en este sentido los acuerdos de la Comisión de Estadística del Ministerio de Sanidad, Política Social e Igualdad, las tasas que se exponen han sido confeccionadas con las Estimaciones de la población actual. Instituto Nacional de Estadística.

Para la representación gráfica de las tasas por 1.000 mujeres entre 15 y 44 años, según Comunidad Autónoma de Residencia, se han calculado los quintiles de la distribución de frecuencias.

Los denominadores de los grupos extremos, 19 y menos y 40 y más, de la distribución por edad de la tabla EV.1 son, las mujeres comprendidas entre los 15 y los 19 años para el primer grupo y las comprendidas entre los 40 y los 44 años para el último.

Evolución

**TABLA EV.1. I.V.E. TASAS POR 1.000 MUJERES DE CADA GRUPO DE EDAD
2001-2010. TOTAL NACIONAL.**

| | <u>Año de intervención</u> | | | | | | | | | |
|-----------------|----------------------------|-------|-------|-------|-------|-------|-------|-------|-------|-------|
| | 2001 | 2002 | 2003 | 2004 | 2005 | 2006 | 2007 | 2008 | 2009 | 2010 |
| TOTAL | 7,66 | 8,46 | 8,77 | 8,94 | 9,60 | 10,62 | 11,49 | 11,78 | 11,41 | 11,49 |
| 19 y menos años | 8,29 | 9,28 | 9,90 | 10,57 | 11,48 | 12,53 | 13,79 | 13,48 | 12,74 | 12,71 |
| 20-24 años | 12,86 | 14,37 | 15,31 | 15,37 | 16,83 | 18,57 | 20,65 | 21,05 | 20,08 | 19,82 |
| 25-29 años | 9,34 | 10,72 | 11,30 | 11,43 | 12,60 | 14,44 | 15,57 | 16,49 | 16,02 | 16,34 |
| 30-34 años | 7,44 | 8,10 | 8,28 | 8,57 | 9,07 | 10,12 | 11,07 | 11,63 | 11,63 | 12,09 |
| 35-39 años | 5,42 | 5,84 | 6,02 | 6,12 | 6,48 | 7,34 | 7,67 | 7,97 | 8,05 | 8,27 |
| 40 y más años | 2,47 | 2,72 | 2,69 | 2,69 | 2,87 | 3,05 | 3,25 | 3,30 | 3,36 | 3,50 |

Las poblaciones utilizadas para el cálculo de estas tasas, se encuentran en el ANEXO IV.

Figura 1. I.V.E. Tasas pos 1.000 mujeres de cada grupo de edad. España 2001-2010

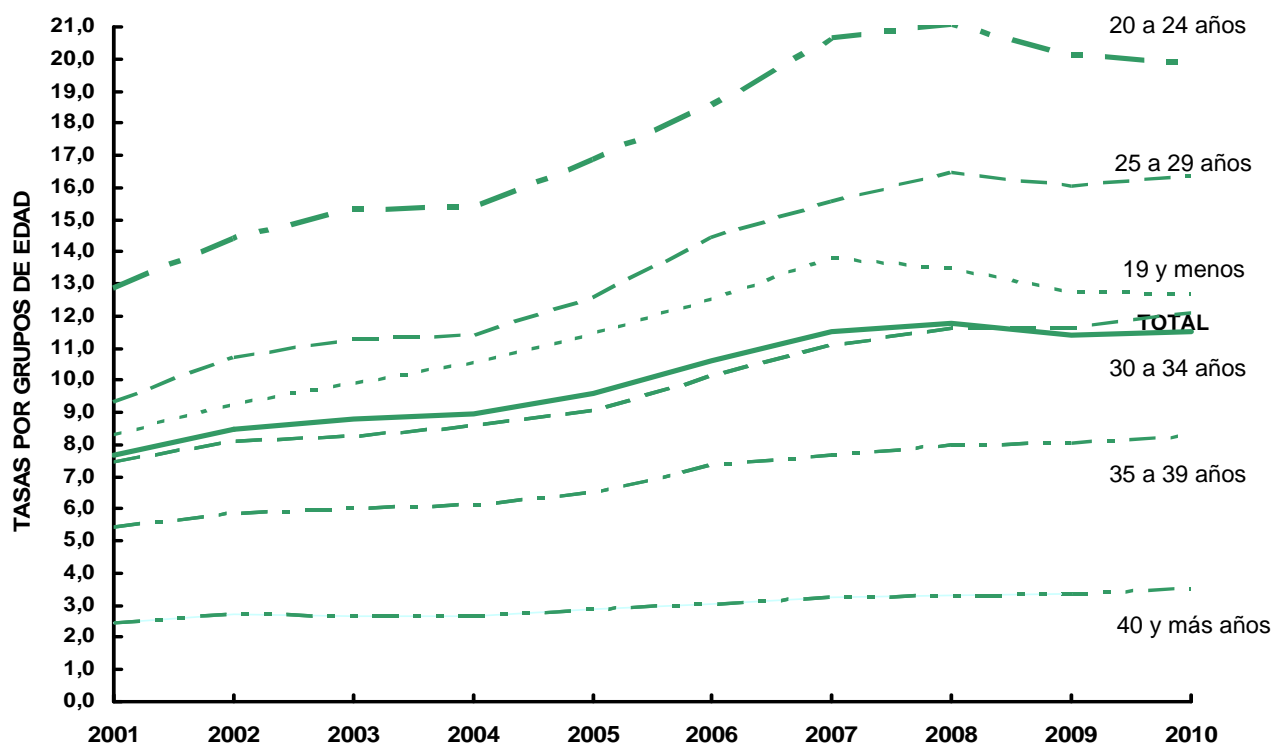


TABLA EV.2. I.V.E. TASAS POR 1.000 MUJERES ENTRE 15 Y 44 AÑOS SEGUN CC.AA. DE RESIDENCIA. 2001-2010. TOTAL NACIONAL.

| | <u>Año de intervención</u> | | | | | | | | | |
|---------------------------------------|----------------------------|-------|-------|-------|-------|-------|-------|-------|-------|-------|
| | 2001 | 2002 | 2003 | 2004 | 2005 | 2006 | 2007 | 2008 | 2009 | 2010 |
| TOTAL | 7,66 | 8,46 | 8,77 | 8,94 | 9,60 | 10,62 | 11,49 | 11,78 | 11,41 | 11,49 |
| Andalucía | 6,77 | 7,33 | 8,25 | 8,98 | 9,99 | 10,46 | 11,22 | 11,29 | 11,31 | 11,73 |
| Aragón | 8,89 | 9,94 | 10,70 | 10,10 | 10,92 | 11,85 | 11,91 | 12,60 | 10,86 | 10,74 |
| Principado de Asturias | 7,22 | 7,75 | 7,84 | 8,55 | 8,27 | 8,33 | 7,72 | 8,07 | 8,09 | 10,42 |
| Illes Balears | 13,21 | 14,25 | 13,70 | 12,38 | 12,57 | 14,00 | 14,91 | 14,13 | 13,22 | 13,82 |
| Canarias | 7,28 | 6,82 | 6,25 | 6,23 | 7,23 | 8,87 | 10,74 | 10,03 | 9,36 | 10,46 |
| Cantabria | 4,08 | 4,44 | 4,26 | 4,51 | 4,42 | 4,68 | 4,63 | 6,09 | 7,93 | 9,12 |
| Castilla-La Mancha | 4,54 | 5,23 | 5,80 | 5,79 | 6,65 | 6,71 | 8,20 | 8,54 | 8,18 | 9,18 |
| Castilla-León | 5,54 | 5,61 | 5,84 | 5,80 | 5,86 | 6,40 | 6,38 | 6,78 | 6,03 | 6,62 |
| Cataluña | 10,18 | 11,37 | 11,39 | 10,89 | 11,46 | 13,57 | 14,31 | 16,49 | 16,10 | 15,20 |
| Comunidad Valenciana | 7,50 | 8,26 | 8,27 | 8,60 | 9,10 | 9,92 | 10,46 | 10,75 | 9,99 | 10,07 |
| Extremadura | 3,61 | 3,76 | 3,83 | 5,19 | 5,26 | 5,19 | 5,46 | 6,11 | 6,13 | 6,47 |
| Galicia | 4,16 | 4,35 | 4,22 | 4,47 | 4,43 | 4,40 | 4,51 | 3,53 | 5,81 | 6,46 |
| Madrid | 10,47 | 12,19 | 12,83 | 12,03 | 12,81 | 14,18 | 16,00 | 15,79 | 14,49 | 14,77 |
| Región de Murcia | 9,68 | 11,54 | 11,69 | 10,48 | 11,70 | 13,10 | 14,80 | 16,59 | 14,99 | 14,72 |
| Comunidad Foral de Navarra | 3,99 | 4,56 | 4,81 | 5,22 | 5,21 | 5,31 | 5,65 | 6,13 | 5,54 | 6,92 |
| País Vasco | 3,55 | 3,94 | 3,99 | 4,47 | 5,42 | 5,99 | 6,84 | 7,02 | 7,25 | 8,26 |
| La Rioja | 6,44 | 8,52 | 8,04 | 7,58 | 8,22 | 8,25 | 8,64 | 9,22 | 7,86 | 7,95 |
| Ciudades Autónomas de Ceuta y Melilla | 3,21 | 2,55 | 3,06 | 3,10 | 3,25 | 2,66 | 3,74 | 3,26 | 3,33 | 4,31 |

Las poblaciones utilizadas para el cálculo de estas tasas, se encuentran en el ANEXO IV.

Figura 2. I.V.E. Tasas por 1.000 mujeres entre 15 y 44 años según Comunidad Autónoma de Residencia. Total Nacional Año 2010.

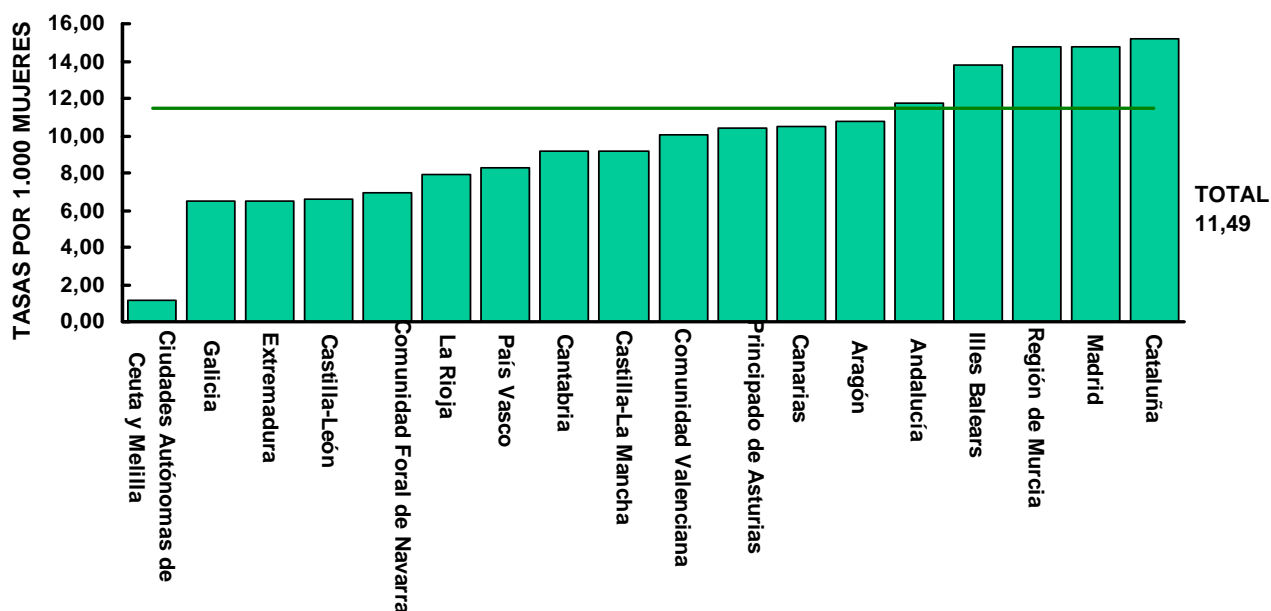


TABLA EV.3. I.V.E. DISTRIBUCIÓN PORCENTUAL SEGÚN ESTADO CIVIL, NIVEL DE INSTRUCCIÓN, SITUACION LABORAL DE LA MUJER, SITUACIÓN LABORAL DE LA PAREJA O SUSTENTADOR PRINCIPAL, NÚMERO DE HIJOS QUE VIVEN EN LA ACTUALIDAD, NÚMERO DE ABORTOS VOLUNTARIOS ANTERIORES AL ACTUAL.

2001-2010. TOTAL NACIONAL.

| | Año de intervención | | | | | | | | | |
|---|---------------------|--------|--------|--------|--------|---------|---------|---------|---------|---------|
| | 2001 | 2002 | 2003 | 2004 | 2005 | 2006 | 2007 | 2008 | 2009 | 2010 |
| TOTAL I.V.E. | 69.857 | 77.125 | 79.788 | 84.985 | 91.664 | 101.592 | 112.138 | 115.812 | 111.482 | 113.031 |
| Estado Civil | | | | | | | | | | |
| Soltera | 62,98 | 63,25 | 64,43 | 64,47 | 65,84 | 66,26 | 67,63 | 68,23 | 68,26 | 68,16 |
| Casada | 27,34 | 27,43 | 26,21 | 25,93 | 25,02 | 24,58 | 23,76 | 23,56 | 22,92 | 23,63 |
| Viuda | 0,79 | 0,65 | 0,69 | 0,59 | 0,61 | 0,55 | 0,49 | 0,44 | 0,44 | 0,38 |
| Divorciada | 2,04 | 2,29 | 2,57 | 2,52 | 2,49 | 2,87 | 3,10 | 3,30 | 3,75 | 3,56 |
| Separada | 6,24 | 5,97 | 5,60 | 5,66 | 5,52 | 5,00 | 4,32 | 3,90 | 3,95 | 3,54 |
| No consta | 0,62 | 0,41 | 0,49 | 0,83 | 0,52 | 0,73 | 0,72 | 0,56 | 0,68 | 0,73 |
| Nivel de instrucción | | | | | | | | | | |
| Analfabeta | 0,40 | 0,40 | 0,35 | 0,49 | 0,44 | 0,50 | 0,42 | 0,61 | 0,76 | 0,58 |
| Sin estudios | 2,96 | 2,73 | 2,49 | 2,17 | 2,25 | 2,66 | 2,31 | 2,45 | 2,88 | 3,03 |
| 1º grado | 17,47 | 17,99 | 16,27 | 17,04 | 21,57 | 22,65 | 21,82 | 21,84 | 23,87 | 24,02 |
| 2º grado, 1º ciclo | 31,80 | 31,75 | 33,72 | 33,64 | 31,70 | 29,92 | 32,38 | 32,66 | 30,28 | 29,48 |
| 2º grado, 2º ciclo | 29,48 | 30,22 | 30,48 | 30,11 | 28,14 | 28,10 | 27,56 | 27,82 | 27,71 | 27,61 |
| 3º grado (Escuela) | 9,44 | 9,17 | 9,41 | 9,16 | 8,82 | 8,92 | 8,70 | 8,48 | 8,25 | 8,60 |
| 3º grado (Facultad) | 6,97 | 6,76 | 6,24 | 6,26 | 6,06 | 6,29 | 5,80 | 5,34 | 5,45 | 5,62 |
| No clasificables | 0,69 | 0,46 | 0,36 | 0,14 | 0,35 | 0,18 | 0,11 | 0,08 | 0,09 | 0,23 |
| No consta | 0,78 | 0,52 | 0,68 | 0,99 | 0,68 | 0,78 | 0,92 | 0,73 | 0,71 | 0,83 |
| Situación laboral de la mujer | | | | | | | | | | |
| Profesional emplea | 0,77 | 0,72 | 0,71 | 0,65 | 0,57 | 0,57 | 0,55 | 0,61 | 0,58 | 0,53 |
| Profesional no emplea | 2,15 | 1,87 | 1,78 | 1,83 | 1,59 | 1,50 | 1,38 | 1,43 | 1,43 | 1,45 |
| Asalariada | 54,31 | 55,54 | 55,90 | 56,43 | 58,60 | 61,24 | 62,93 | 61,56 | 56,02 | 53,79 |
| Pensionista | 0,94 | 0,32 | 0,35 | 0,37 | 0,34 | 0,30 | 0,28 | 0,30 | 0,29 | 0,27 |
| Estudiante | 13,41 | 12,34 | 11,91 | 11,88 | 11,67 | 10,75 | 10,24 | 10,03 | 10,81 | 11,91 |
| Parada | 13,94 | 14,96 | 16,08 | 14,61 | 13,70 | 12,77 | 12,52 | 15,04 | 20,41 | 21,96 |
| Sus labores | 12,54 | 12,67 | 11,73 | 12,16 | 11,70 | 10,99 | 10,40 | 9,58 | 8,74 | 8,21 |
| Otras | 1,50 | 1,35 | 1,17 | 1,38 | 1,46 | 1,45 | 1,35 | 1,09 | 1,28 | 1,35 |
| No consta | 0,44 | 0,23 | 0,37 | 0,69 | 0,36 | 0,43 | 0,35 | 0,37 | 0,45 | 0,52 |
| Situación laboral pareja o sustentador principal | | | | | | | | | | |
| No existe | 7,96 | 9,70 | 10,78 | 10,61 | 10,48 | 12,69 | 13,29 | 13,25 | 12,28 | 11,05 |
| Profesional emplea | 2,54 | 2,11 | 1,80 | 1,81 | 1,50 | 1,37 | 1,16 | 1,32 | 1,30 | 1,17 |
| Profesional no emplea | 3,12 | 2,94 | 2,58 | 2,35 | 2,28 | 1,97 | 1,60 | 1,87 | 1,72 | 1,72 |
| Asalariada/o | 62,04 | 64,86 | 64,63 | 64,87 | 65,29 | 64,20 | 64,23 | 62,19 | 55,88 | 54,43 |
| Pensionista | 2,20 | 1,56 | 1,38 | 1,30 | 1,34 | 0,94 | 0,89 | 0,86 | 0,91 | 0,92 |
| Estudiante | 1,43 | 1,22 | 0,91 | 0,97 | 0,94 | 0,79 | 0,79 | 0,84 | 0,97 | 1,08 |
| Parada/o | 4,28 | 3,81 | 4,10 | 3,58 | 3,31 | 2,75 | 2,63 | 5,05 | 9,93 | 11,73 |
| Sus labores | 0,27 | 0,16 | 0,11 | 0,12 | 0,10 | 0,10 | 0,15 | 0,32 | 0,26 | 0,19 |
| Otras | 0,99 | 1,03 | 0,92 | 1,16 | 1,04 | 0,98 | 1,04 | 1,42 | 2,00 | 2,23 |
| No consta | 15,16 | 12,62 | 12,78 | 13,22 | 13,72 | 14,21 | 14,20 | 12,89 | 14,75 | 15,48 |
| Nº de hijos que viven actualmente | | | | | | | | | | |
| Ningún hijo | 53,98 | 52,09 | 50,95 | 50,31 | 49,82 | 48,86 | 48,28 | 47,31 | 46,95 | 46,19 |
| Un hijo | 20,97 | 22,25 | 23,28 | 23,49 | 24,22 | 24,72 | 25,28 | 25,94 | 26,10 | 26,47 |
| Dos hijos | 16,89 | 17,51 | 17,53 | 17,68 | 17,68 | 17,86 | 17,91 | 18,15 | 18,63 | 19,04 |
| Tres hijos | 5,29 | 5,61 | 5,61 | 5,62 | 5,58 | 5,64 | 5,72 | 5,89 | 5,68 | 5,89 |
| Cuatro hijos | 1,72 | 1,59 | 1,58 | 1,65 | 1,65 | 1,85 | 1,79 | 1,82 | 1,78 | 1,65 |
| Cinco o más hijos | 0,97 | 0,93 | 0,93 | 0,87 | 0,96 | 0,95 | 0,94 | 0,86 | 0,83 | 0,73 |
| No consta | 0,18 | 0,02 | 0,11 | 0,39 | 0,09 | 0,13 | 0,08 | 0,03 | 0,03 | 0,03 |
| Nº de abortos voluntarios anteriores | | | | | | | | | | |
| Ningún aborto | 75,35 | 73,45 | 72,73 | 71,89 | 70,38 | 68,88 | 67,57 | 66,24 | 64,91 | 65,14 |
| Un aborto | 18,68 | 19,69 | 19,99 | 20,18 | 21,20 | 21,98 | 22,93 | 23,47 | 24,16 | 23,74 |
| Dos abortos | 4,08 | 4,74 | 4,90 | 5,06 | 5,54 | 6,05 | 6,25 | 6,70 | 7,16 | 7,21 |
| Tres abortos | 1,07 | 1,29 | 1,38 | 1,39 | 1,63 | 1,79 | 1,92 | 2,05 | 2,20 | 2,36 |
| Cuatro abortos | 0,37 | 0,45 | 0,47 | 0,60 | 0,59 | 0,63 | 0,68 | 0,75 | 0,80 | 0,78 |
| Cinco o más abortos | 0,25 | 0,33 | 0,40 | 0,46 | 0,57 | 0,59 | 0,59 | 0,70 | 0,70 | 0,68 |
| No consta | 0,20 | 0,05 | 0,14 | 0,42 | 0,08 | 0,09 | 0,06 | 0,09 | 0,08 | 0,07 |

Hasta el 4 de julio de 2010, el cuestionario de notificación es el aprobado por el Pleno del Consejo Interterritorial del Sistema Nacional de Salud, celebrado el 14 de marzo de 2.007. ANEXO II.

A partir del 5 de julio de 2010, el cuestionario de notificación se adapta a los cambios introducidos por la Ley Orgánica 2/2010, de 3 de marzo. ANEXO II BIS.

TABLA EV.4. I.V.E. DISTRIBUCIÓN PORCENTUAL SEGÚN TIPO DE CENTRO, SEMANAS DE GESTACIÓN, MOTIVO DE LA INTERRUPCIÓN.

2001-2010. TOTAL NACIONAL.

| | Año de intervención | | | | | | | | | |
|---|---------------------|--------|--------|--------|--------|---------|---------|---------|---------|---------|
| | 2001 | 2002 | 2003 | 2004 | 2005 | 2006 | 2007 | 2008 | 2009 | 2010 |
| TOTAL I.V.E | 69.857 | 77.125 | 79.788 | 84.985 | 91.664 | 101.592 | 112.138 | 115.812 | 111.482 | 113.031 |
| Tipo de centro | | | | | | | | | | |
| HOSPITALARIO | 11,01 | 10,96 | 12,54 | 13,28 | 12,79 | 11,62 | 12,63 | 12,77 | 12,28 | 11,45 |
| Público | 2,16 | 2,09 | 2,41 | 3,56 | 2,91 | 2,51 | 2,08 | 1,91 | 2,03 | 1,84 |
| Privado | 8,85 | 8,87 | 10,13 | 9,71 | 9,88 | 9,11 | 10,55 | 10,86 | 10,25 | 9,61 |
| EXTRAHOSPITALARIO | 88,99 | 89,04 | 87,46 | 86,72 | 87,21 | 88,38 | 87,37 | 87,23 | 87,72 | 88,55 |
| Público | 0,28 | 0,38 | 0,44 | 0,00 | 0,00 | 0,00 | 0,00 | 0,00 | 0,00 | 0,00 |
| Privado | 88,72 | 88,66 | 87,01 | 86,72 | 87,21 | 88,38 | 87,36 | 87,23 | 87,72 | 88,55 |
| NO CONSTA | | | | | | | | | | 0,00 |
| Semanas de gestación | | | | | | | | | | |
| 8 ó menos semanas | 64,29 | 62,69 | 63,52 | 61,43 | 62,09 | 62,23 | 62,84 | 62,90 | 63,17 | 63,52 |
| 9-12 semanas | 25,05 | 26,54 | 25,36 | 26,50 | 25,84 | 25,71 | 25,31 | 25,80 | 25,31 | 24,92 |
| 13-16 semanas | 5,25 | 5,36 | 5,57 | 6,33 | 5,98 | 6,14 | 6,20 | 6,11 | 6,30 | 6,68 |
| 17-20 semanas | 3,68 | 3,53 | 3,62 | 3,69 | 4,05 | 3,87 | 3,69 | 3,49 | 3,56 | 3,27 |
| 21 ó más semanas | 1,67 | 1,85 | 1,92 | 2,02 | 1,98 | 1,97 | 1,93 | 1,67 | 1,64 | 1,54 |
| No consta | 0,07 | 0,03 | 0,01 | 0,03 | 0,07 | 0,08 | 0,04 | 0,02 | 0,02 | 0,07 |
| Motivo de la interrupción | | | | | | | | | | |
| Hasta el 4 de julio 2010 (Ley Orgánica 9/1985): 58.486 | | | | | | | | | | 51,74 |
| Salud materna | 97,16 | 96,81 | 96,89 | 96,70 | 96,68 | 96,98 | 96,93 | 96,96 | 96,74 | 50,07 |
| Riesgo fetal | 2,53 | 3,03 | 2,83 | 3,06 | 3,16 | 2,83 | 2,91 | 2,86 | 2,98 | 1,53 |
| Violación | 0,09 | 0,03 | 0,02 | 0,02 | 0,01 | 0,01 | 0,01 | 0,02 | 0,02 | 0,01 |
| Varios motivos | 0,22 | 0,13 | 0,26 | 0,22 | 0,15 | 0,18 | 0,15 | 0,16 | 0,27 | 0,13 |
| No consta | 0,00 | 0,00 | 0,00 | 0,00 | 0,00 | 0,00 | 0,00 | 0,00 | 0,00 | 0,00 |
| Desde el 5 de julio 2010 (Ley Orgánica 2/2010): 54.546 | | | | | | | | | | 48,26 |
| A petición de la mujer | | | | | | | | | | 42,88 |
| Grave riesgo para la salud de la embarazada | | | | | | | | | | 3,91 |
| Riesgo de anomalías graves o incompatibles con la vida del feto | | | | | | | | | | 1,44 |
| Varios motivos | | | | | | | | | | 0,03 |
| No consta | | | | | | | | | | 0,00 |

Hasta el 4 de julio de 2010, el cuestionario de notificación es el aprobado por el Pleno del Consejo Interterritorial del Sistema Nacional de Salud, celebrado el 14 de marzo de 2.007. ANEXO II. A partir del 5 de julio de 2010, el cuestionario de notificación se adapta a los cambios introducidos por la Ley Orgánica 2/2010, de 3 de marzo. ANEXO II BIS.

TABLA EV.5. I.V.E. NÚMERO DE CENTROS QUE HAN NOTIFICADO, NÚMERO DE ABORTOS REALIZADOS Y TASAS POR 1.000 MUJERES ENTRE 15 Y 44 AÑOS.

2001-2010. TOTAL NACIONAL.

| | <u>Año de intervención</u> | | | | | | | | | |
|---|----------------------------|--------|--------|--------|--------|---------|---------|---------|---------|---------|
| | 2001 | 2002 | 2003 | 2004 | 2005 | 2006 | 2007 | 2008 | 2009 | 2010 |
| Nº de Centros que han notificado IVE | 121 | 124 | 128 | 133 | 134 | 135 | 137 | 137 | 141 | 147 |
| Nº de Abortos realizados | 69.857 | 77.125 | 79.788 | 84.985 | 91.664 | 101.592 | 112.138 | 115.812 | 111.482 | 113.031 |
| Tasas por 1.000 mujeres de 15 a 44 años | 7,66 | 8,46 | 8,77 | 8,94 | 9,60 | 10,62 | 11,49 | 11,78 | 11,41 | 11,49 |

Las poblaciones utilizadas para el cálculo de estas tasas, se encuentran en el ANEXO IV.

TABLA EV.6. I.V.E. DISTRIBUCIÓN PORCENTUAL SEGÚN NACIONALIDAD Y LUGAR DE NACIMIENTO EN MUJERES RESIDENTES.

2010. TOTAL NACIONAL.

| | <u>Año de intervención</u> |
|----------------------------|----------------------------|
| | 2010 |
| TOTAL IVE RESIDENTES | 110.966 |
| Nacionalidad | |
| EUROPA | 70,42 |
| España | 60,46 |
| Resto Unión Europea | 8,73 |
| Resto de Europa | 1,23 |
| ÁFRICA | 5,30 |
| África del Norte | 3,35 |
| África Subsahariana | 1,95 |
| Resto de África | 0,00 |
| AMÉRICA | 22,36 |
| América del Norte | 0,15 |
| América Central y Caribe | 2,76 |
| América del Sur | 19,45 |
| Resto de América | 0,00 |
| ASIA | 1,89 |
| OCEANÍA | 0,01 |
| NO CONSTA | 0,02 |
| Lugar de nacimiento | |
| EUROPA | 68,55 |
| España | 58,30 |
| Resto Unión Europea | 8,93 |
| Resto de Europa | 1,32 |
| ÁFRICA | 5,50 |
| África del Norte | 3,49 |
| África Subsahariana | 2,01 |
| Resto de África | 0,00 |
| AMÉRICA | 23,97 |
| América del Norte | 0,18 |
| América Central y Caribe | 3,09 |
| América del Sur | 20,69 |
| Resto de América | 0,00 |
| ASIA | 1,89 |
| OCEANÍA | 0,01 |
| NO CONSTA | 0,02 |

Figura 3. I.V.E. España. Evolución 2001-2010 (en miles)

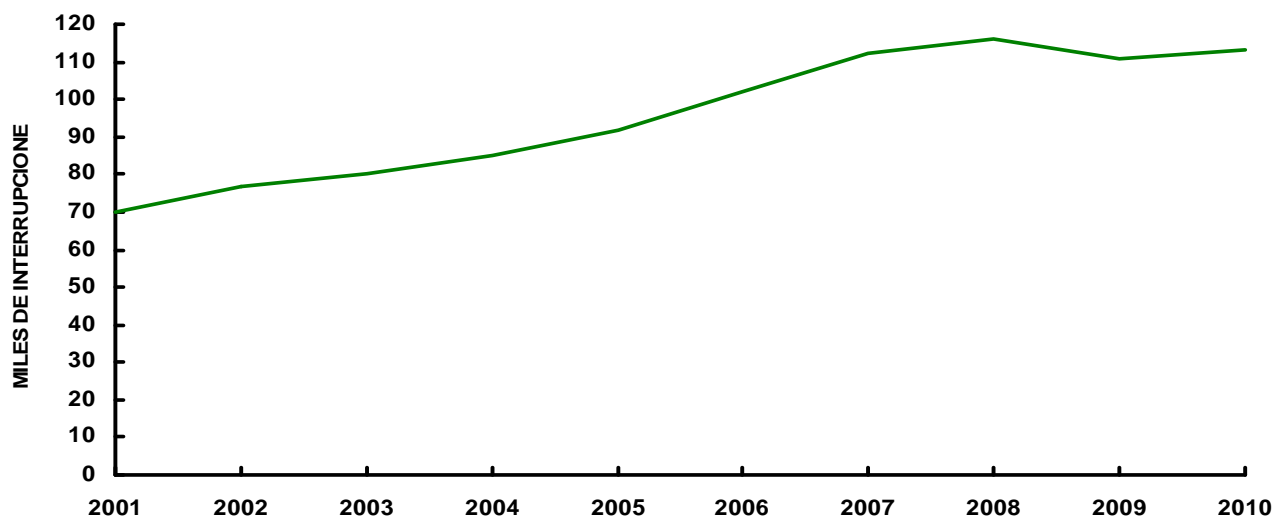


Figura 4. Centros que han notificado I.V.E.s. España. Evolución 2001-2010

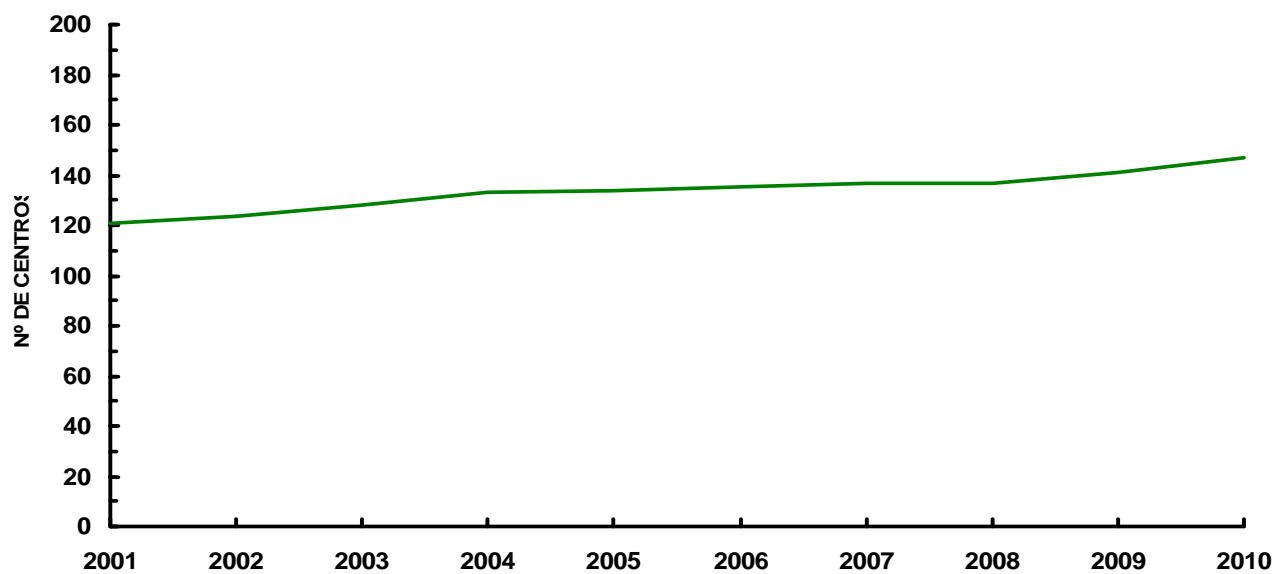


Figura 5. Tasas por 1.000 mujeres de 15 A 44 años. España 2001-2010

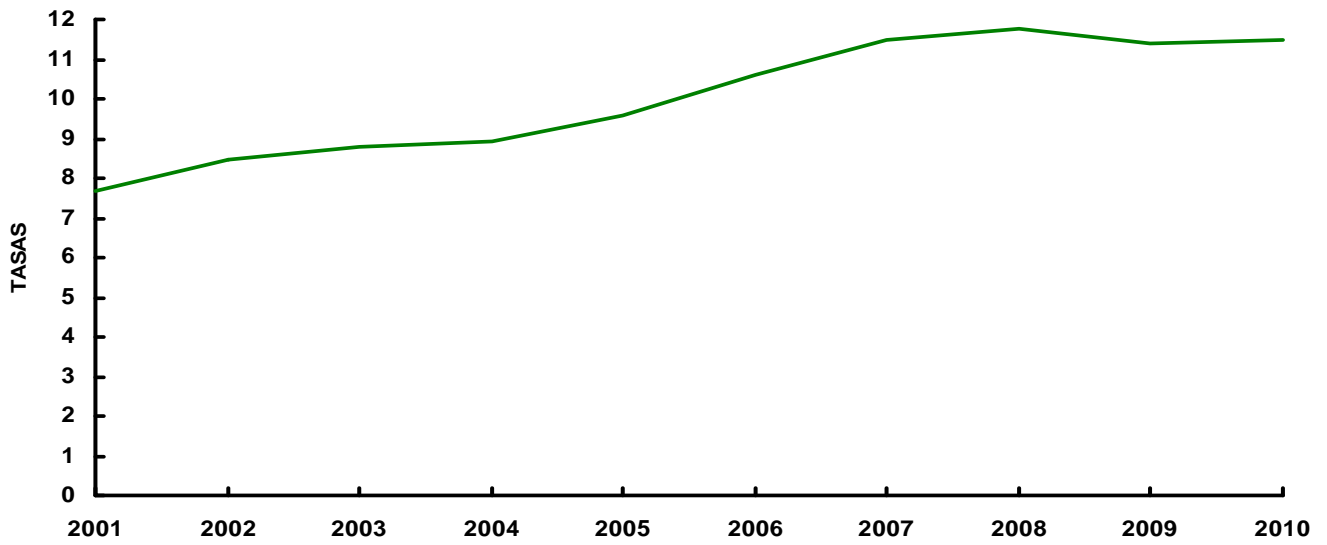


Figura 6. I.V.E. Tasas por 1.000 mujeres de 15 a 44 años según CC.AA. de residencia. España. 2010

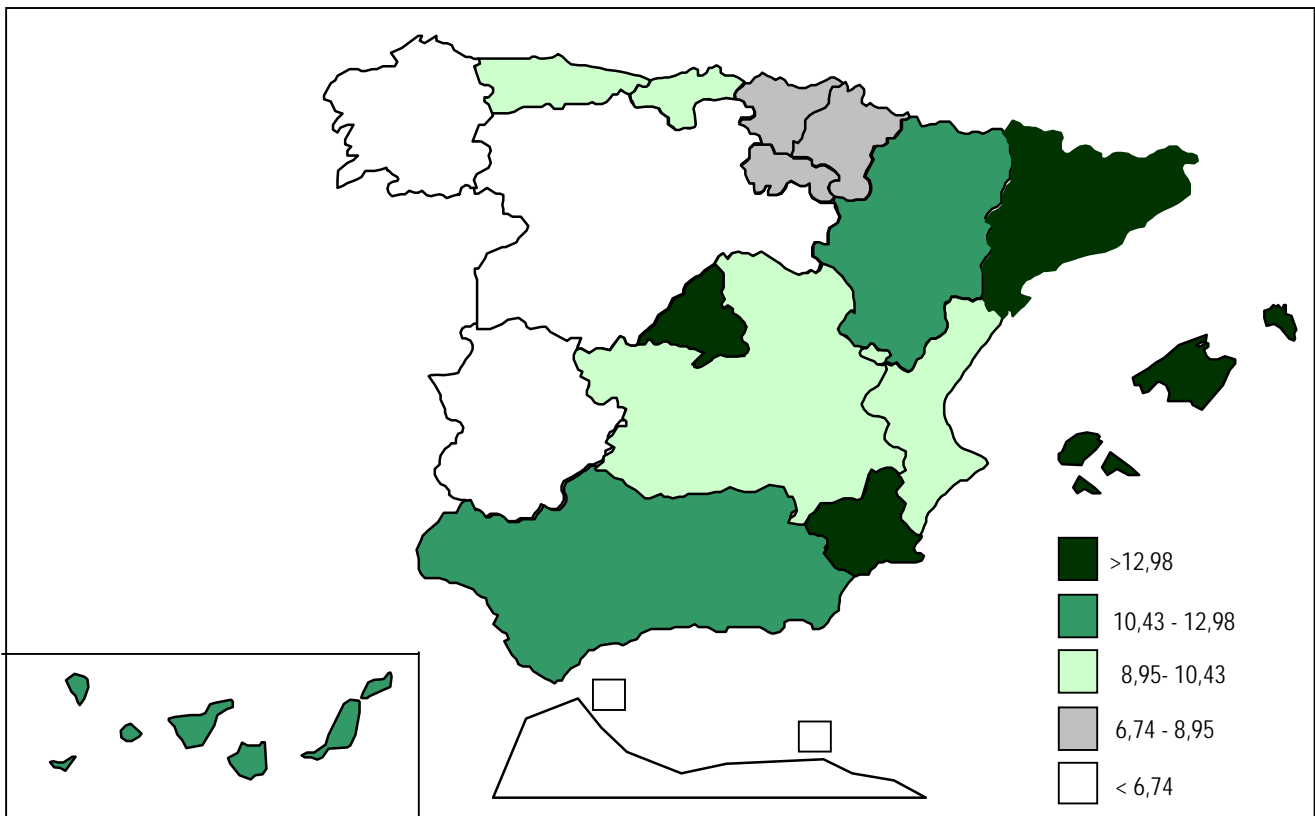
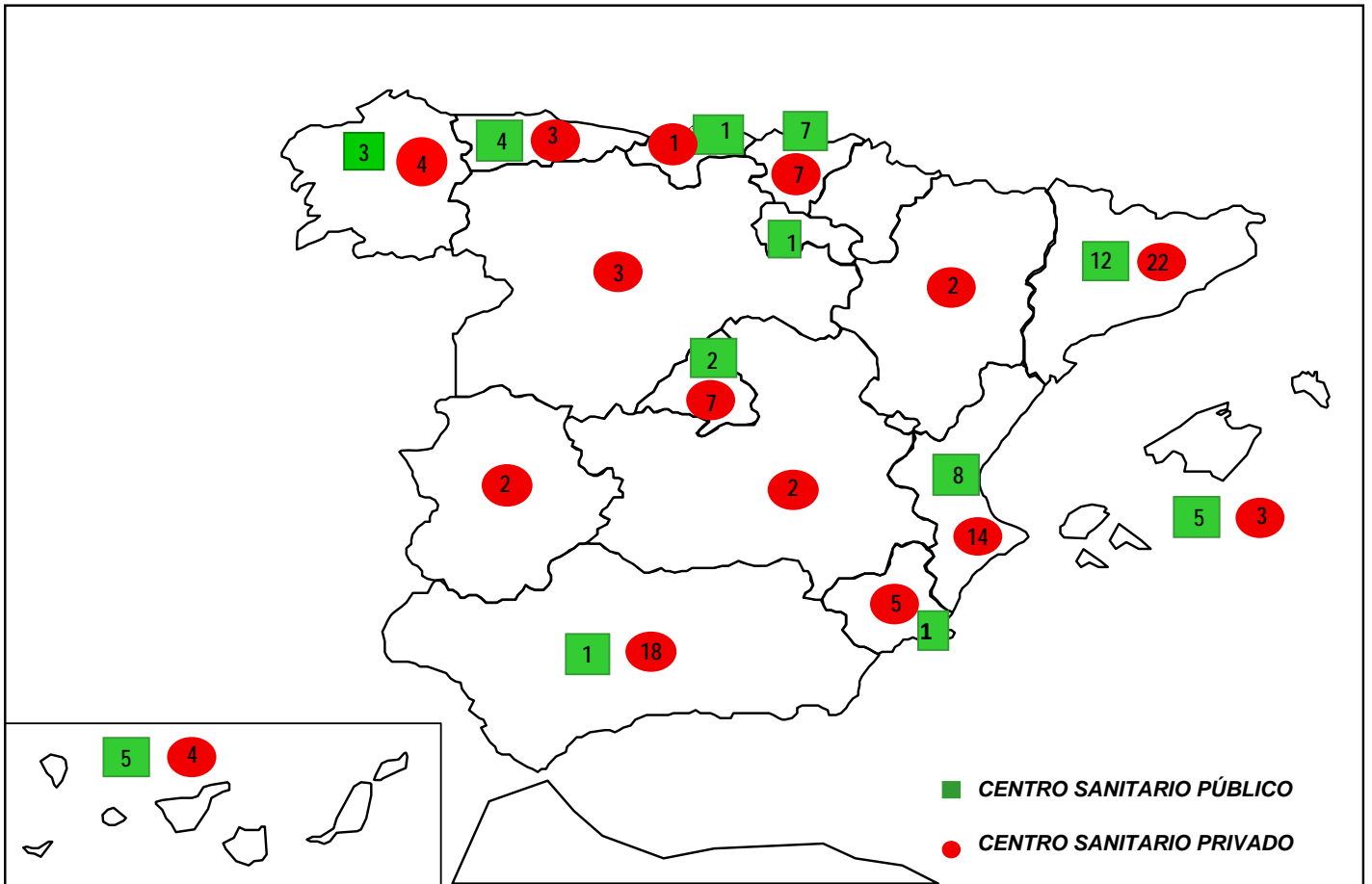


Figura 7. Distribución de centros que han notificado I.V.E.s. según Comunidad Autónoma y dependencia patrimonial. España. 2010



Tablas Generales

TABLA G.1.

I.V.E. NÚMERO SEGÚN TIPO DE HÁBITAT Y UTILIZACIÓN DE CENTRO DE PLANIFICACIÓN FAMILIAR, LUGAR DONDE SE INFORMÓ, SEMANAS DE GESTACIÓN, MOTIVO DE LA INTERRUPCIÓN.

2010. TOTAL NACIONAL

| | TOTAL | <u>Tipo de hábitat.</u> | | | | No consta |
|--|----------------|-------------------------|--------------------------|----------------------------|---------------|--------------|
| | | 10.000 y menos | 10.001-50.000 (exc.cap.) | 50.001-500.000 (inc. cap.) | 500.001 y más | |
| TOTAL I.V.E. | 113.031 | 14.439 | 26.391 | 42.490 | 27.469 | 2.242 |
| <u>Utilización C.P.F.</u> | | | | | | |
| Sí. Público | 30.323 | 3627 | 7020 | 11539 | 7071 | 1066 |
| Sí. Privado | 11.980 | 1406 | 3086 | 5040 | 2110 | 338 |
| Sí. Otros | 4.900 | 567 | 1106 | 1792 | 1362 | 73 |
| No | 63.639 | 8550 | 14589 | 23139 | 16613 | 748 |
| No consta | 2.189 | 289 | 590 | 980 | 313 | 17 |
| <u>Lugar de información</u> | | | | | | |
| Centro Sanitario Público | 58.322 | 7775 | 14.296 | 22.582 | 12.867 | 802 |
| Centro Sanitario Privado | 11.509 | 1399 | 2.586 | 4.077 | 2.643 | 804 |
| Otros | 42.185 | 5130 | 9.184 | 15.366 | 11.886 | 619 |
| No consta | 1.015 | 135 | 325 | 465 | 73 | 17 |
| <u>Semanas de gestación</u> | | | | | | |
| 8 ó menos semanas | 71.800 | 9.315 | 17.246 | 27.709 | 17.112 | 418 |
| 9-12 semanas | 28.165 | 3.485 | 6.477 | 10.529 | 7.256 | 418 |
| 13-16 semanas | 7.551 | 868 | 1.569 | 2.479 | 1.965 | 670 |
| 17-20 semanas | 3.696 | 438 | 731 | 1.161 | 782 | 584 |
| 21 ó más semanas | 1.741 | 319 | 351 | 576 | 344 | 151 |
| No consta | 78 | 14 | 17 | 36 | 10 | 1 |
| <u>Motivo interrupción</u> | | | | | | |
| 1-enero al 4-julio 2010 (Ley Orgánica 9/1985) | | | | | | |
| Salud materna | 56.596 | 7.267 | 13.282 | 21.251 | 13.619 | 1.177 |
| Riesgo fetal | 1.729 | 303 | 463 | 629 | 315 | 19 |
| Violación | 10 | 0 | 3 | 4 | 3 | 0 |
| Varios motivos | 150 | 34 | 25 | 64 | 17 | 10 |
| No consta | 0 | 0 | 0 | 0 | 0 | 0 |
| 5-julio al 31 -diciembre 2010 (Ley Orgánica 2/2010) | | | | | | |
| A petición de la mujer | 48.463 | 6.025 | 11.341 | 18.645 | 12.157 | 295 |
| Grave riesgo para la embarazada | 4.419 | 510 | 860 | 1.285 | 1.038 | 726 |
| Riesgo de anomalías graves del feto | 1.632 | 298 | 408 | 605 | 309 | 12 |
| Varios motivos | 32 | 2 | 9 | 7 | 11 | 3 |
| No consta | 0 | 0 | 0 | 0 | 0 | 0 |

TABLA G.2.

I.V.E. NÚMERO SEGÚN GRUPO DE EDAD Y ESTADO CIVIL, NIVEL DE INSTRUCCIÓN, TIPO DE HÁBITAT, NÚMERO DE HIJOS QUE VIVEN EN LA ACTUALIDAD, NÚMERO DE ABORTOS VOLUNTARIOS ANTERIORES AL ACTUAL, UTILIZACIÓN DE CENTRO DIRECTIVO DE PLANIFICACION FAMILIAR.

2010. TOTAL NACIONAL

| | TOTAL | <u>Edad</u> | | | | | | | |
|--|----------------|-------------|---------------|---------------|---------------|---------------|---------------|--------------|------------|
| | | <15 años | 15-19 años | 20-24 años | 25-29 años | 30-34 años | 35-39 años | 40-44 años | >44 años |
| TOTAL I.V.E. | 113.031 | 426 | 13.696 | 25.596 | 26.789 | 23.766 | 16.204 | 6.060 | 494 |
| <u>Estado civil</u> | | | | | | | | | |
| Soltera | 77.042 | 418 | 13.331 | 22.773 | 19.926 | 12.727 | 6.071 | 1.708 | 88 |
| Casada | 26.714 | 7 | 264 | 2.331 | 5.338 | 8.198 | 7.317 | 2.968 | 291 |
| Viuda | 425 | 0 | 2 | 16 | 48 | 98 | 141 | 110 | 10 |
| Divorciada | 4.027 | 0 | 10 | 125 | 559 | 1.260 | 1.306 | 714 | 53 |
| Separada | 4.002 | 0 | 20 | 222 | 763 | 1.255 | 1.193 | 501 | 48 |
| No consta | 821 | 1 | 69 | 129 | 155 | 228 | 176 | 59 | 4 |
| <u>Nivel de instrucción</u> | | | | | | | | | |
| Analfabeta | 653 | 0 | 54 | 113 | 172 | 183 | 95 | 32 | 4 |
| Sin estudios | 3.422 | 23 | 575 | 779 | 756 | 692 | 404 | 174 | 19 |
| 1° grado | 27.148 | 201 | 3.990 | 6.296 | 6.313 | 5.406 | 3.537 | 1.311 | 94 |
| 2° grado, 1° ciclo | 33.323 | 172 | 5.241 | 8.213 | 7.565 | 6.323 | 4.116 | 1.569 | 124 |
| 2° grado, 2° ciclo | 31.206 | 24 | 3.264 | 7.428 | 7.655 | 6.587 | 4.486 | 1.620 | 142 |
| 3° grado (Escuela) | 9.724 | 0 | 346 | 1.862 | 2.423 | 2.527 | 1.835 | 684 | 47 |
| 3° grado (Facultad) | 6.358 | 0 | 87 | 688 | 1.645 | 1.781 | 1.500 | 601 | 56 |
| No clasificables | 257 | 4 | 42 | 59 | 57 | 49 | 30 | 13 | 3 |
| No consta | 940 | 2 | 97 | 158 | 203 | 218 | 201 | 56 | 5 |
| <u>Tipo de habitat</u> | | | | | | | | | |
| 10.000 y menos | 14.439 | 69 | 1.961 | 3.192 | 3.091 | 2.964 | 2.189 | 888 | 85 |
| 10.001-50.000 (exc. cap.) | 26.391 | 93 | 3.365 | 5.934 | 6.126 | 5.480 | 3.882 | 1.416 | 95 |
| 50.001-500.000 (inc. cap.) | 42.490 | 168 | 5.154 | 9.758 | 10.244 | 8.908 | 5.875 | 2.191 | 192 |
| 500.001 y más | 27.469 | 74 | 2.837 | 6.179 | 6.930 | 5.975 | 3.937 | 1.428 | 109 |
| No consta | 2.242 | 22 | 379 | 533 | 398 | 439 | 321 | 137 | 13 |
| <u>N° hijos vivos actualmente</u> | | | | | | | | | |
| Ninguno | 52.206 | 421 | 12.104 | 16.616 | 12.177 | 6.933 | 3.122 | 770 | 63 |
| Uno | 29.915 | 3 | 1.425 | 6.640 | 8.257 | 7.236 | 4.603 | 1.630 | 121 |
| Dos | 21.525 | 2 | 149 | 1.962 | 4.748 | 6.574 | 5.572 | 2.330 | 188 |
| Tres | 6.657 | 0 | 12 | 298 | 1.256 | 2.207 | 1.951 | 855 | 78 |
| Cuatro | 1.868 | 0 | 2 | 57 | 258 | 614 | 617 | 293 | 27 |
| Cinco o más | 823 | 0 | 2 | 14 | 83 | 191 | 334 | 182 | 17 |
| No consta | 37 | 0 | 2 | 9 | 10 | 11 | 5 | 0 | 0 |
| <u>N° abortos voluntarios anteriores</u> | | | | | | | | | |
| Ninguno | 73.633 | 410 | 11.830 | 17.303 | 16.186 | 13.894 | 9.850 | 3.811 | 349 |
| Uno | 26.838 | 16 | 1.624 | 6.215 | 7.299 | 6.307 | 3.903 | 1.387 | 87 |
| Dos | 8.155 | 0 | 197 | 1.520 | 2.206 | 2.224 | 1.483 | 492 | 33 |
| Tres | 2.669 | 0 | 33 | 400 | 695 | 786 | 536 | 203 | 16 |
| Cuatro | 886 | 0 | 7 | 99 | 206 | 282 | 210 | 77 | 5 |
| Cinco o más | 768 | 0 | 2 | 46 | 175 | 256 | 204 | 82 | 3 |
| No consta | 82 | 0 | 3 | 13 | 22 | 17 | 18 | 8 | 1 |
| <u>Utilización C.P.F.</u> | | | | | | | | | |
| Sí. Público | 30.323 | 70 | 3.070 | 7.101 | 7.593 | 6.642 | 4.165 | 1.574 | 108 |
| Sí. Privado | 11.980 | 11 | 835 | 2.408 | 2.941 | 2.827 | 2.067 | 810 | 81 |
| Sí. Otros | 4.900 | 19 | 504 | 1.126 | 1.233 | 999 | 727 | 279 | 13 |
| No | 63.639 | 316 | 9.054 | 14.513 | 14.553 | 12.793 | 8.854 | 3.277 | 279 |
| No consta | 2.189 | 10 | 233 | 448 | 469 | 505 | 391 | 120 | 13 |

TABLA G.3.

I.V.E. NÚMERO SEGÚN GRUPO DE EDAD Y TIPO DE CENTRO, LUGAR DONDE SE INFORMÓ, SEMANAS DE GESTACIÓN, MOTIVO DE LA INTERRUPCIÓN, MÉTODO EMPLEADO EN LA INTERVENCIÓN.

2010. TOTAL NACIONAL

| | TOTAL | <u>Edad</u> | | | | | | | |
|---|----------------|-------------|---------------|---------------|---------------|---------------|---------------|--------------|------------|
| | | <15 años | 15-19 años | 20-24 años | 25-29 años | 30-34 años | 35-39 años | 40-44 años | >44 años |
| TOTAL I.V.E. | 113.031 | 426 | 13.696 | 25.596 | 26.789 | 23.766 | 16.204 | 6.060 | 494 |
| <u>Tipo de centro</u> | | | | | | | | | |
| HOSPITALARIO | 12.946 | 61 | 1.253 | 2.555 | 2.864 | 2.955 | 2.320 | 878 | 60 |
| Público | 2.082 | 8 | 127 | 192 | 341 | 590 | 593 | 224 | 7 |
| Privado | 10.864 | 53 | 1.126 | 2.363 | 2.523 | 2.365 | 1.727 | 654 | 53 |
| EXTRAHOSPITALARIO | 100.085 | 365 | 12.443 | 23.041 | 23.925 | 20.811 | 13.884 | 5.182 | 434 |
| Público | 0 | 0 | 0 | 0 | 0 | 0 | 0 | 0 | 0 |
| Privado | 100.085 | 365 | 12.443 | 23.041 | 23.925 | 20.811 | 13.884 | 5.182 | 434 |
| <u>Lugar de información</u> | | | | | | | | | |
| Centro Sanitario Público | 58.322 | 262 | 8.311 | 13.335 | 13.197 | 11.830 | 8.057 | 3.082 | 248 |
| Centro Sanitario Privado | 11.509 | 39 | 1.073 | 2.236 | 2.686 | 2.611 | 2.000 | 795 | 69 |
| Otros | 42.185 | 115 | 4.195 | 9.818 | 10.688 | 9.085 | 5.982 | 2.130 | 172 |
| No consta | 1.015 | 10 | 117 | 207 | 218 | 240 | 165 | 53 | 5 |
| <u>Semanas de gestación</u> | | | | | | | | | |
| 8 ó menos semanas | 71.800 | 198 | 7.964 | 16.242 | 17.583 | 15.357 | 10.230 | 3.886 | 340 |
| 9-12 semanas | 28.165 | 130 | 3.927 | 6.716 | 6.642 | 5.665 | 3.652 | 1.329 | 104 |
| 13-16 semanas | 7.551 | 53 | 1.098 | 1.710 | 1.579 | 1.462 | 1.192 | 432 | 25 |
| 17-20 semanas | 3.696 | 30 | 525 | 670 | 636 | 789 | 733 | 295 | 18 |
| 21 ó más semanas | 1.741 | 15 | 175 | 244 | 340 | 472 | 375 | 114 | 6 |
| No consta | 78 | 0 | 7 | 14 | 9 | 21 | 22 | 4 | 1 |
| <u>Motivo interrupción</u> | | | | | | | | | |
| 1-enero al 4-julio 2010 (LeyOrgánica 9/1985) | | | | | | | | | |
| Salud materna | 56.596 | 204 | 7.097 | 13.240 | 13.674 | 11.648 | 7.671 | 2.821 | 241 |
| Riesgo fetal | 1.729 | 0 | 26 | 103 | 268 | 525 | 576 | 226 | 5 |
| Violación | 10 | 2 | 2 | 1 | 1 | 1 | 2 | 1 | 0 |
| Varios motivos | 150 | 0 | 3 | 10 | 17 | 46 | 57 | 16 | 1 |
| No consta | 0 | 0 | 0 | 0 | 0 | 0 | 0 | 0 | 0 |
| 5-julio al 31 -diciembre 2010 (Ley Orgánica 2/2010) | | | | | | | | | |
| A petición de la mujer | 48.463 | 178 | 5.788 | 11.132 | 11.663 | 10.217 | 6.721 | 2.552 | 212 |
| Grave riesgo para la salud de la embarazada | 4.419 | 40 | 753 | 1.033 | 911 | 835 | 582 | 239 | 26 |
| Riesgo de anomalías graves o incompatibles con la vida del feto | 1.632 | 2 | 26 | 77 | 249 | 486 | 581 | 202 | 9 |
| Varios motivos | 32 | 0 | 1 | 0 | 6 | 8 | 14 | 3 | 0 |
| No consta | 0 | 0 | 0 | 0 | 0 | 0 | 0 | 0 | 0 |
| <u>Método intervención</u> | | | | | | | | | |
| Aspiración | 96.506 | 318 | 11.562 | 22.207 | 23.296 | 20.262 | 13.428 | 5.015 | 418 |
| Dilatación | 4.178 | 49 | 676 | 895 | 848 | 790 | 638 | 267 | 15 |
| Legrado | 3.706 | 28 | 479 | 692 | 711 | 763 | 729 | 286 | 18 |
| Ru486 | 5.645 | 20 | 678 | 1.341 | 1.403 | 1.174 | 741 | 263 | 25 |
| Inyección intravenosa | 383 | 2 | 49 | 78 | 75 | 89 | 64 | 24 | 2 |
| Inyección intrauterina | 44 | 0 | 1 | 6 | 9 | 11 | 12 | 5 | 0 |
| Histerotomía | 13 | 0 | 0 | 0 | 3 | 1 | 7 | 2 | 0 |
| Histerectomía | 8 | 0 | 0 | 1 | 3 | 1 | 2 | 1 | 0 |
| Otros métodos | 2.514 | 9 | 251 | 371 | 438 | 668 | 570 | 192 | 15 |
| No consta | 34 | 0 | 0 | 5 | 3 | 8 | 12 | 5 | 1 |

TABLA G.4.
I.V.E. NÚMERO SEGÚN PROVINCIA DE RESIDENCIA Y GRUPO DE EDAD.

2010. TOTAL NACIONAL

| | TOTAL | <u>Edad</u> | | | | | | | |
|-----------------------------------|----------------|-------------|---------------|---------------|---------------|---------------|---------------|---------------|-------------|
| | | <15 años | 15-19 años | 20-24 años | 25-29 años | 30-34 años | 35-39 años | 40-44 años | >44 años |
| TOTAL I.V.E. | 113.031 | 446 | 13.696 | 25.594 | 26.784 | 23.759 | 16.199 | 6.059 | 494 |
| ANDALUCÍA | 21.121 | 78 | 3.080 | 5.382 | 4.974 | 4.050 | 2.510 | 959 | 88 |
| Almería | 2.209 | 7 | 310 | 511 | 523 | 471 | 294 | 81 | 12 |
| Cádiz | 1.864 | 19 | 278 | 490 | 430 | 346 | 212 | 85 | 4 |
| Córdoba | 1.716 | 5 | 312 | 495 | 358 | 296 | 167 | 76 | 7 |
| Granada | 2.299 | 6 | 290 | 647 | 575 | 419 | 245 | 104 | 13 |
| Huelva | 1.815 | 10 | 225 | 401 | 452 | 388 | 237 | 100 | 2 |
| Jaén | 1.044 | 2 | 189 | 298 | 228 | 163 | 110 | 46 | 8 |
| Málaga | 4.740 | 11 | 632 | 1.121 | 1.160 | 940 | 622 | 231 | 23 |
| Sevilla | 5.434 | 18 | 844 | 1.419 | 1.248 | 1.027 | 623 | 236 | 19 |
| ARAGÓN | 2.745 | 9 | 285 | 622 | 649 | 565 | 447 | 155 | 13 |
| Huesca | 425 | 4 | 43 | 78 | 108 | 94 | 72 | 22 | 4 |
| Teruel | 175 | 1 | 21 | 37 | 40 | 31 | 35 | 8 | 2 |
| Zaragoza | 2.145 | 4 | 221 | 507 | 501 | 440 | 340 | 125 | 7 |
| PRINCIPADO DE ASTURIAS | 2.093 | 5 | 198 | 471 | 479 | 460 | 310 | 158 | 12 |
| ILLES BALEARES | 3.295 | 10 | 333 | 678 | 812 | 751 | 523 | 175 | 13 |
| CANARIAS | 5.003 | 17 | 561 | 1.096 | 1.217 | 1.027 | 746 | 309 | 30 |
| Las Palmas | 2.216 | 9 | 247 | 530 | 537 | 436 | 321 | 124 | 12 |
| S.C. Tenerife | 2.787 | 8 | 314 | 566 | 680 | 591 | 425 | 185 | 18 |
| CANTABRIA | 1.064 | 2 | 107 | 214 | 224 | 234 | 211 | 67 | 5 |
| CASTILLA-LA MANCHA | 3.919 | 11 | 499 | 956 | 909 | 783 | 551 | 195 | 15 |
| Albacete | 809 | 2 | 109 | 194 | 202 | 156 | 97 | 45 | 4 |
| Ciudad Real | 989 | 3 | 134 | 275 | 239 | 172 | 125 | 36 | 5 |
| Cuenca | 364 | 2 | 44 | 105 | 76 | 74 | 41 | 21 | 1 |
| Guadalajara | 536 | 0 | 55 | 123 | 122 | 117 | 90 | 29 | 0 |
| Toledo | 1.221 | 4 | 157 | 259 | 270 | 264 | 198 | 64 | 5 |
| CASTILLA Y LEÓN | 3.133 | 10 | 473 | 724 | 700 | 587 | 439 | 182 | 18 |
| Avila | 164 | 1 | 29 | 33 | 37 | 31 | 23 | 9 | 1 |
| Burgos | 459 | 0 | 69 | 110 | 103 | 89 | 54 | 33 | 1 |
| León | 690 | 1 | 96 | 160 | 159 | 136 | 98 | 37 | 3 |
| Palencia | 224 | 2 | 41 | 37 | 53 | 42 | 32 | 16 | 1 |
| Salamanca | 215 | 2 | 41 | 48 | 38 | 44 | 29 | 13 | 0 |
| Segovia | 201 | 0 | 24 | 52 | 45 | 41 | 21 | 15 | 3 |
| Soria | 176 | 1 | 23 | 41 | 45 | 39 | 23 | 3 | 1 |
| Valladolid | 851 | 3 | 121 | 209 | 187 | 139 | 137 | 48 | 7 |
| Zamora | 153 | 0 | 29 | 34 | 33 | 26 | 22 | 8 | 1 |
| CATALUÑA | 22.924 | 66 | 2.440 | 4.834 | 5.511 | 5.141 | 3.556 | 1.289 | 87 |
| Barcelona | 17.610 | 47 | 1.791 | 3.688 | 4.297 | 3.969 | 2.762 | 993 | 63 |
| Girona | 2.398 | 7 | 310 | 507 | 558 | 523 | 355 | 129 | 9 |
| Lleida | 957 | 3 | 114 | 211 | 220 | 197 | 149 | 57 | 6 |
| Tarragona | 1.959 | 9 | 225 | 428 | 436 | 452 | 290 | 110 | 9 |
| COMUNIDAD VALENCIANA | 10.607 | 66 | 1.443 | 2.298 | 2.445 | 2.248 | 1.543 | 519 | 45 |
| Alicante | 4.026 | 30 | 640 | 883 | 856 | 826 | 577 | 192 | 22 |
| Castellón | 831 | 3 | 97 | 197 | 185 | 181 | 121 | 46 | 1 |
| Valencia | 5.750 | 33 | 706 | 1.218 | 1.404 | 1.241 | 845 | 281 | 22 |
| EXTREMADURA | 1.434 | 6 | 258 | 396 | 286 | 226 | 185 | 70 | 7 |
| Badajoz | 1.031 | 4 | 181 | 289 | 204 | 172 | 130 | 46 | 5 |
| Cáceres | 403 | 2 | 77 | 107 | 82 | 54 | 55 | 24 | 2 |
| GALICIA | 3.513 | 8 | 478 | 749 | 800 | 726 | 482 | 241 | 29 |
| A Coruña | 1.764 | 7 | 247 | 397 | 412 | 343 | 238 | 109 | 11 |
| Lugo | 281 | 0 | 42 | 64 | 61 | 55 | 37 | 20 | 2 |
| Ourense | 371 | 0 | 46 | 73 | 85 | 84 | 48 | 33 | 2 |
| Pontevedra | 1.097 | 1 | 143 | 215 | 242 | 244 | 159 | 79 | 14 |
| MADRID | 20.496 | 65 | 2.110 | 4.574 | 5.053 | 4.531 | 2.990 | 1.090 | 83 |
| REGIÓN DE MURCIA | 4.729 | 21 | 517 | 1.069 | 1.229 | 1.033 | 632 | 210 | 18 |
| COMUNIDAD FORAL DE NAVARRA | 855 | 9 | 123 | 163 | 167 | 198 | 133 | 59 | 3 |
| PAÍS VASCO | 3.388 | 18 | 355 | 718 | 804 | 702 | 557 | 221 | 13 |
| Alava | 299 | 4 | 32 | 53 | 71 | 66 | 53 | 20 | 0 |
| Guipúzcoa | 1.128 | 1 | 108 | 234 | 253 | 260 | 187 | 81 | 4 |
| Vizcaya | 1.961 | 13 | 215 | 431 | 480 | 376 | 317 | 120 | 9 |
| LA RIOJA | 505 | 21 | 63 | 113 | 113 | 89 | 77 | 27 | 2 |
| CIUDAD AUTÓNOMA DE CEUTA | 32 | 1 | 1 | 10 | 10 | 6 | 3 | 1 | 0 |
| CIUDAD AUTÓNOMA DE MELILLA | 107 | 1 | 26 | 26 | 27 | 11 | 10 | 6 | 0 |
| NO RESIDENTES | 2.065 | 22 | 346 | 501 | 375 | 389 | 293 | 126 | 13 |
| NO CONSTA | 3 | 0 | 0 | 0 | 0 | 2 | 1 | 0 | 0 |

TABLA G.5.
I.V.E. NÚMERO SEGÚN PROVINCIA DE RESIDENCIA Y NIVEL DE INSTRUCCIÓN.

2010. TOTAL NACIONAL

| | TOTAL | Analfabeta | Sin estudios | 1.º grado | Nivel de instrucción | | 3.º grado | | No Clasific. | No Consta |
|-----------------------------------|----------------|------------|--------------|---------------|-----------------------|-----------------------|--------------|--------------|--------------|------------|
| | | | | | ----- 2.º grado ----- | ----- 3.º grado ----- | Escuela | Facultad | | |
| | | | | | 1.º ciclo | 2.º ciclo | | | | |
| TOTAL I.V.E. | 113.031 | 664 | 3.411 | 27.148 | 33.323 | 31.206 | 9.724 | 6.358 | 257 | 940 |
| ANDALUCÍA | 21.121 | 361 | 2.040 | 5.290 | 6.749 | 4.145 | 1.533 | 732 | 57 | 214 |
| Almería | 2.209 | 20 | 112 | 282 | 1.148 | 434 | 85 | 62 | 0 | 66 |
| Cádiz | 1.864 | 7 | 133 | 354 | 612 | 473 | 216 | 40 | 3 | 26 |
| Córdoba | 1.716 | 46 | 267 | 562 | 396 | 251 | 124 | 60 | 3 | 7 |
| Granada | 2.299 | 7 | 71 | 801 | 609 | 485 | 204 | 114 | 0 | 8 |
| Huelva | 1.815 | 112 | 288 | 461 | 542 | 273 | 91 | 31 | 0 | 17 |
| Jaén | 1.044 | 12 | 103 | 312 | 293 | 174 | 106 | 28 | 0 | 16 |
| Málaga | 4.740 | 26 | 105 | 1.000 | 1.545 | 1.367 | 400 | 207 | 47 | 43 |
| Sevilla | 5.434 | 131 | 961 | 1.518 | 1.604 | 688 | 307 | 190 | 4 | 31 |
| ARAGÓN | 2.745 | 2 | 4 | 102 | 923 | 1.310 | 234 | 134 | 4 | 32 |
| Huesca | 425 | 0 | 1 | 11 | 135 | 222 | 32 | 19 | 0 | 5 |
| Teruel | 175 | 0 | 0 | 15 | 67 | 63 | 18 | 9 | 0 | 3 |
| Zaragoza | 2.145 | 2 | 3 | 76 | 721 | 1.025 | 184 | 106 | 4 | 24 |
| PRINCIPADO DE ASTURIAS | 2.093 | 1 | 11 | 129 | 468 | 1.130 | 234 | 103 | 0 | 17 |
| ILLES BALEARES | 3.295 | 2 | 59 | 1.275 | 843 | 612 | 227 | 110 | 146 | 21 |
| CANARIAS | 5.003 | 6 | 27 | 689 | 1.540 | 1.905 | 505 | 326 | 4 | 1 |
| Las Palmas | 2.216 | 3 | 7 | 278 | 764 | 824 | 218 | 120 | 2 | 0 |
| S.C. Tenerife | 2.787 | 3 | 20 | 411 | 776 | 1.081 | 287 | 206 | 2 | 1 |
| CANTABRIA | 1.064 | 0 | 27 | 121 | 264 | 414 | 132 | 102 | 1 | 3 |
| CASTILLA-LA MANCHA | 3.919 | 23 | 103 | 737 | 1.323 | 1.224 | 286 | 213 | 1 | 9 |
| Albacete | 809 | 4 | 40 | 217 | 256 | 185 | 44 | 62 | 1 | 0 |
| Ciudad Real | 989 | 5 | 35 | 178 | 340 | 313 | 60 | 57 | 0 | 1 |
| Cuenca | 364 | 4 | 13 | 83 | 108 | 105 | 29 | 19 | 0 | 3 |
| Guadalajara | 536 | 5 | 7 | 69 | 189 | 196 | 39 | 28 | 0 | 3 |
| Toledo | 1.221 | 5 | 8 | 190 | 430 | 425 | 114 | 47 | 0 | 2 |
| CASTILLA Y LEÓN | 3.133 | 8 | 23 | 966 | 825 | 714 | 363 | 218 | 5 | 11 |
| Avila | 164 | 1 | 0 | 71 | 51 | 23 | 10 | 7 | 1 | 0 |
| Burgos | 459 | 2 | 1 | 192 | 100 | 76 | 52 | 33 | 1 | 2 |
| León | 690 | 0 | 3 | 29 | 187 | 308 | 111 | 47 | 0 | 5 |
| Palencia | 224 | 2 | 2 | 70 | 69 | 47 | 19 | 15 | 0 | 0 |
| Salamanca | 215 | 1 | 8 | 66 | 48 | 39 | 35 | 18 | 0 | 0 |
| Segovia | 201 | 0 | 0 | 39 | 80 | 48 | 24 | 10 | 0 | 0 |
| Soria | 176 | 0 | 2 | 33 | 56 | 48 | 23 | 12 | 0 | 2 |
| Valladolid | 851 | 2 | 5 | 398 | 200 | 98 | 75 | 70 | 2 | 1 |
| Zamora | 153 | 0 | 2 | 68 | 34 | 27 | 14 | 6 | 1 | 1 |
| CATALUÑA | 22.924 | 44 | 266 | 7.407 | 6.788 | 5.311 | 2.095 | 893 | 13 | 107 |
| Barcelona | 17.610 | 37 | 177 | 6.088 | 5.187 | 3.689 | 1.611 | 745 | 10 | 66 |
| Girona | 2.398 | 2 | 47 | 312 | 783 | 940 | 203 | 74 | 2 | 35 |
| Lleida | 957 | 3 | 14 | 319 | 299 | 215 | 72 | 32 | 0 | 3 |
| Tarragona | 1.959 | 2 | 28 | 688 | 519 | 467 | 209 | 42 | 1 | 3 |
| COMUNIDAD VALENCIANA | 10.607 | 35 | 252 | 3.594 | 2.487 | 2.348 | 861 | 690 | 10 | 330 |
| Alicante | 4.026 | 17 | 153 | 1.574 | 907 | 802 | 319 | 164 | 3 | 87 |
| Castellón | 831 | 3 | 10 | 264 | 228 | 198 | 29 | 65 | 1 | 33 |
| Valencia | 5.750 | 15 | 89 | 1.756 | 1.352 | 1.348 | 513 | 461 | 6 | 210 |
| EXTREMADURA | 1.434 | 9 | 14 | 324 | 475 | 416 | 123 | 72 | 1 | 0 |
| Badajoz | 1.031 | 7 | 12 | 231 | 347 | 290 | 86 | 57 | 1 | |
| Cáceres | 403 | 2 | 2 | 93 | 128 | 126 | 37 | 15 | 0 | |
| GALICIA | 3.513 | 5 | 28 | 266 | 843 | 1.937 | 268 | 163 | 2 | 1 |
| A Coruña | 1.764 | 4 | 16 | 91 | 315 | 1.172 | 116 | 49 | 1 | 0 |
| Lugo | 281 | 0 | 3 | 28 | 68 | 143 | 27 | 12 | 0 | 0 |
| Ourense | 371 | 1 | 7 | 63 | 119 | 118 | 37 | 26 | 0 | 0 |
| Pontevedra | 1.097 | 0 | 2 | 84 | 341 | 504 | 88 | 76 | 1 | 1 |
| MADRID | 20.496 | 132 | 203 | 2.810 | 7.249 | 6.339 | 1.761 | 1.918 | 7 | 77 |
| REGIÓN DE MURCIA | 4.729 | 15 | 231 | 2.240 | 1.007 | 824 | 317 | 93 | 0 | 2 |
| COMUNIDAD FORAL DE NAVARRA | 855 | 11 | 0 | 316 | 160 | 226 | 93 | 37 | 2 | 10 |
| PAÍS VASCO | 3.388 | 6 | 102 | 593 | 558 | 1.278 | 460 | 292 | 0 | 99 |
| Alava | 299 | 0 | 15 | 65 | 47 | 75 | 46 | 30 | 0 | 21 |
| Guipúzcoa | 1.128 | 0 | 22 | 266 | 247 | 321 | 163 | 82 | 0 | 27 |
| Vizcaya | 1.961 | 6 | 65 | 262 | 264 | 882 | 251 | 180 | 0 | 51 |
| LA RIOJA | 505 | 0 | 3 | 28 | 158 | 244 | 43 | 25 | 1 | 3 |
| CIUDAD AUTÓNOMA DE CEUTA | 32 | 0 | 2 | 4 | 9 | 7 | 6 | 1 | 2 | 1 |
| CIUDAD AUTÓNOMA DE MELILLA | 107 | 0 | 4 | 25 | 43 | 21 | 12 | 2 | | 0 |
| NO RESIDENTES | 2.065 | 4 | 12 | 232 | 611 | 799 | 171 | 233 | 1 | 2 |
| NO CONSTA | 3 | 0 | 0 | 0 | | 2 | 0 | 1 | 0 | 0 |

TABLA G.6.

I.V.E. NÚMERO SEGÚN PROVINCIA DE RESIDENCIA Y NÚMERO DE HIJOS QUE VIVEN EN LA ACTUALIDAD.

2010. TOTAL NACIONAL

| | TOTAL | <u>Hijos que viven en la actualidad</u> | | | | | | No Consta |
|-----------------------------------|----------------|---|---------------|---------------|--------------|--------------|---------------|-----------|
| | | 0 hijos | 1 hijos | 2 hijos | 3 hijos | 4 hijos | 5 o más hijos | |
| TOTAL I.V.E. | 113.031 | 52.206 | 29.915 | 21.525 | 6.657 | 1.868 | 823 | 37 |
| ANDALUCÍA | 21.121 | 9.127 | 5.781 | 4.213 | 1.412 | 377 | 195 | 16 |
| Almería | 2.209 | 916 | 598 | 459 | 155 | 57 | 22 | 2 |
| Cádiz | 1.864 | 898 | 518 | 320 | 98 | 19 | 10 | 1 |
| Córdoba | 1.716 | 789 | 428 | 341 | 101 | 40 | 17 | 0 |
| Granada | 2.299 | 1.046 | 567 | 471 | 145 | 40 | 27 | 3 |
| Huelva | 1.815 | 651 | 571 | 393 | 138 | 38 | 24 | 0 |
| Jaén | 1.044 | 514 | 251 | 192 | 66 | 9 | 8 | 4 |
| Málaga | 4.740 | 2.077 | 1.311 | 916 | 322 | 73 | 37 | 4 |
| Sevilla | 5.434 | 2.236 | 1.537 | 1.121 | 387 | 101 | 50 | 2 |
| ARAGÓN | 2.745 | 1.312 | 776 | 467 | 128 | 36 | 26 | 0 |
| Huesca | 425 | 203 | 119 | 75 | 21 | 2 | 5 | 0 |
| Teruel | 175 | 82 | 47 | 28 | 9 | 7 | 2 | 0 |
| Zaragoza | 2.145 | 1.027 | 610 | 364 | 98 | 27 | 19 | 0 |
| PRINCIPADO DE ASTURIAS | 2.093 | 1.084 | 572 | 334 | 66 | 24 | 13 | 0 |
| ILLES BALEARES | 3.295 | 1.490 | 879 | 665 | 204 | 38 | 19 | 0 |
| CANARIAS | 5.003 | 2.166 | 1.469 | 1.016 | 259 | 64 | 29 | 0 |
| Las Palmas | 2.216 | 950 | 685 | 435 | 110 | 23 | 13 | 0 |
| S.C. Tenerife | 2.787 | 1.216 | 784 | 581 | 149 | 41 | 16 | 0 |
| CANTABRIA | 1.064 | 523 | 284 | 195 | 47 | 12 | 3 | 0 |
| CASTILLA-LA MANCHA | 3.919 | 1.822 | 971 | 760 | 266 | 67 | 33 | 0 |
| Albacete | 809 | 391 | 199 | 136 | 55 | 18 | 10 | 0 |
| Ciudad Real | 989 | 495 | 215 | 188 | 67 | 16 | 8 | 0 |
| Cuenca | 364 | 173 | 106 | 64 | 17 | 3 | 1 | 0 |
| Guadalajara | 536 | 224 | 136 | 126 | 36 | 14 | 0 | 0 |
| Toledo | 1.221 | 539 | 315 | 246 | 91 | 16 | 14 | 0 |
| CASTILLA Y LEÓN | 3.133 | 1.830 | 661 | 471 | 121 | 33 | 17 | 0 |
| Ávila | 164 | 68 | 63 | 23 | 7 | 3 | 0 | 0 |
| Burgos | 459 | 279 | 90 | 77 | 7 | 2 | 4 | 0 |
| León | 690 | 416 | 145 | 97 | 27 | 4 | 1 | 0 |
| Palencia | 224 | 151 | 36 | 32 | 4 | 1 | 0 | 0 |
| Salamanca | 215 | 127 | 48 | 23 | 12 | 3 | 2 | 0 |
| Segovia | 201 | 93 | 41 | 51 | 8 | 8 | 0 | 0 |
| Soria | 176 | 89 | 39 | 33 | 14 | 0 | 1 | 0 |
| Valladolid | 851 | 513 | 175 | 110 | 35 | 11 | 7 | 0 |
| Zamora | 153 | 94 | 24 | 25 | 7 | 1 | 2 | 0 |
| CATALUÑA | 22.924 | 10.640 | 6.004 | 4.493 | 1.288 | 346 | 153 | 0 |
| Barcelona | 17.610 | 8.224 | 4.596 | 3.436 | 991 | 259 | 104 | 0 |
| Girona | 2.398 | 1.074 | 635 | 485 | 134 | 39 | 31 | 0 |
| Lleida | 957 | 452 | 249 | 188 | 44 | 18 | 6 | 0 |
| Tarragona | 1.959 | 890 | 524 | 384 | 119 | 30 | 12 | 0 |
| COMUNIDAD VALENCIANA | 10.607 | 4.919 | 2.811 | 1.990 | 631 | 165 | 77 | 14 |
| Alicante | 4.026 | 1.822 | 1.066 | 760 | 267 | 74 | 29 | 8 |
| Castellón | 831 | 356 | 242 | 167 | 46 | 13 | 6 | 1 |
| Valencia | 5.750 | 2.741 | 1.503 | 1.063 | 318 | 78 | 42 | 5 |
| EXTREMADURA | 1.434 | 764 | 306 | 254 | 73 | 24 | 13 | 0 |
| Badajoz | 1.031 | 542 | 224 | 180 | 54 | 21 | 10 | 0 |
| Cáceres | 403 | 222 | 82 | 74 | 19 | 3 | 3 | 0 |
| GALICIA | 3.513 | 1.862 | 821 | 602 | 168 | 49 | 11 | 0 |
| A Coruña | 1.764 | 942 | 406 | 292 | 89 | 31 | 4 | 0 |
| Lugo | 281 | 155 | 71 | 39 | 11 | 3 | 2 | 0 |
| Ourense | 371 | 177 | 92 | 72 | 21 | 6 | 3 | 0 |
| Pontevedra | 1.097 | 588 | 252 | 199 | 47 | 9 | 2 | 0 |
| MADRID | 20.496 | 9.297 | 5.634 | 3.855 | 1.195 | 394 | 121 | 0 |
| REGIÓN DE MURCIA | 4.729 | 1.739 | 1.314 | 1.056 | 421 | 135 | 64 | 0 |
| COMUNIDAD FORAL DE NAVARRA | 855 | 415 | 208 | 166 | 50 | 11 | 5 | 0 |
| PAÍS VASCO | 3.388 | 1.688 | 835 | 577 | 198 | 53 | 30 | 7 |
| Alava | 299 | 153 | 74 | 47 | 16 | 8 | 1 | 0 |
| Guipúzcoa | 1.128 | 540 | 296 | 208 | 64 | 12 | 8 | 0 |
| Vizcaya | 1.961 | 995 | 465 | 322 | 118 | 33 | 21 | 7 |
| LA RIOJA | 505 | 260 | 121 | 80 | 26 | 11 | 7 | 0 |
| CIUDAD AUTÓNOMA DE CEUTA | 32 | 23 | 4 | 4 | 1 | 0 | 0 | 0 |
| CIUDAD AUTÓNOMA DE MELILLA | 107 | 61 | 20 | 15 | 5 | 4 | 2 | 0 |
| NO RESIDENTES | 2.065 | 1.183 | 443 | 311 | 98 | 25 | 5 | 0 |
| NO CONSTA | 3 | 1 | 1 | 1 | 0 | 0 | 0 | 0 |

TABLA G.8.**I.V.E. NÚMERO SEGÚN PROVINCIA DE RESIDENCIA Y UTILIZACIÓN DE CENTRO DE PLANIFICACION FAMILIAR.****2010. TOTAL NACIONAL**

| | TOTAL | Utilización C.P.F. | | | | No Consta |
|-----------------------------------|----------------|--------------------|---------------|--------------|---------------|--------------|
| | | Sí Público | Sí Privado | Sí Otros | No | |
| TOTAL I.V.E. | 113.031 | 30.323 | 11.980 | 4.900 | 63.639 | 2.189 |
| ANDALUCÍA | 21.121 | 5.170 | 2.409 | 1.037 | 11.926 | 579 |
| Almería | 2.209 | 323 | 62 | 16 | 1.464 | 344 |
| Cádiz | 1.864 | 584 | 90 | 38 | 1.120 | 32 |
| Córdoba | 1.716 | 385 | 67 | 77 | 1.179 | 8 |
| Granada | 2.299 | 381 | 1.455 | 27 | 417 | 19 |
| Huelva | 1.815 | 352 | 83 | 295 | 1.048 | 37 |
| Jaén | 1.044 | 176 | 146 | 28 | 690 | 4 |
| Málaga | 4.740 | 1.505 | 239 | 241 | 2.691 | 64 |
| Sevilla | 5.434 | 1.464 | 267 | 315 | 3.317 | 71 |
| ARAGÓN | 2.745 | 653 | 34 | 44 | 1.977 | 37 |
| Huesca | 425 | 125 | 6 | 13 | 277 | 4 |
| Teruel | 175 | 41 | 5 | 4 | 123 | 2 |
| Zaragoza | 2.145 | 487 | 23 | 27 | 1.577 | 31 |
| PRINCIPADO DE ASTURIAS | 2.093 | 651 | 275 | 1 | 1.159 | 7 |
| ILLES BALEARES | 3.295 | 1.277 | 1.062 | 170 | 738 | 48 |
| CANARIAS | 5.003 | 1.116 | 1.631 | 21 | 2.232 | 3 |
| Las Palmas | 2.216 | 531 | 819 | 17 | 848 | 1 |
| S.C. Tenerife | 2.787 | 585 | 812 | 4 | 1.384 | 2 |
| CANTABRIA | 1.064 | 324 | 35 | 2 | 687 | 16 |
| CASTILLA-LA MANCHA | 3.919 | 711 | 153 | 383 | 2.665 | 7 |
| Albacete | 809 | 135 | 28 | 282 | 363 | 1 |
| Ciudad Real | 989 | 124 | 17 | 27 | 820 | 1 |
| Cuenca | 364 | 68 | 12 | 51 | 233 | 0 |
| Guadalajara | 536 | 134 | 26 | 8 | 368 | 0 |
| Toledo | 1.221 | 250 | 70 | 15 | 881 | 5 |
| CASTILLA Y LEÓN | 3.133 | 570 | 213 | 49 | 2.287 | 14 |
| Avila | 164 | 26 | 6 | 3 | 129 | 0 |
| Burgos | 459 | 60 | 12 | 8 | 376 | 3 |
| León | 690 | 210 | 119 | 4 | 357 | 0 |
| Palencia | 224 | 41 | 14 | 3 | 165 | 1 |
| Salamanca | 215 | 27 | 5 | 2 | 180 | 1 |
| Segovia | 201 | 39 | 10 | 12 | 138 | 2 |
| Soria | 176 | 33 | 11 | 7 | 125 | 0 |
| Valladolid | 851 | 110 | 33 | 8 | 694 | 6 |
| Zamora | 153 | 24 | 3 | 2 | 123 | 1 |
| CATALUÑA | 22.924 | 8.064 | 2.753 | 1.532 | 10.276 | 299 |
| Barcelona | 17.610 | 5.937 | 2.224 | 1.406 | 7.824 | 219 |
| Girona | 2.398 | 876 | 259 | 35 | 1.192 | 36 |
| Lleida | 957 | 312 | 73 | 40 | 495 | 37 |
| Tarragona | 1.959 | 939 | 197 | 51 | 765 | 7 |
| COMUNIDAD VALENCIANA | 10.607 | 1.850 | 757 | 596 | 6.779 | 625 |
| Alicante | 4.026 | 709 | 284 | 90 | 2.510 | 433 |
| Castellón | 831 | 186 | 32 | 169 | 431 | 13 |
| Valencia | 5.750 | 955 | 441 | 337 | 3.838 | 179 |
| EXTREMADURA | 1.434 | 312 | 37 | 35 | 1.049 | 1 |
| Badajoz | 1.031 | 207 | 28 | 27 | 768 | 1 |
| Cáceres | 403 | 105 | 9 | 8 | 281 | 0 |
| GALICIA | 3.513 | 1.929 | 471 | 125 | 986 | 2 |
| A Coruña | 1.764 | 1.366 | 147 | 84 | 166 | 1 |
| Lugo | 281 | 157 | 22 | 22 | 80 | 0 |
| Ourense | 371 | 124 | 30 | 3 | 214 | 0 |
| Pontevedra | 1.097 | 282 | 272 | 16 | 526 | 1 |
| MADRID | 20.496 | 4.815 | 1.331 | 451 | 13.773 | 126 |
| REGIÓN DE MURCIA | 4.729 | 841 | 190 | 295 | 3.401 | 2 |
| COMUNIDAD FORAL DE NAVARRA | 855 | 151 | 14 | 30 | 653 | 7 |
| PAÍS VASCO | 3.388 | 699 | 259 | 27 | 2.006 | 397 |
| Alava | 299 | 108 | 6 | 2 | 109 | 74 |
| Guipúzcoa | 1.128 | 309 | 147 | 21 | 608 | 43 |
| Vizcaya | 1.961 | 282 | 106 | 4 | 1.289 | 280 |
| LA RIOJA | 505 | 145 | 12 | 13 | 328 | 7 |
| CIUDAD AUTÓNOMA DE CEUTA | 32 | 3 | 4 | 4 | 20 | 1 |
| CIUDAD AUTÓNOMA DE MELILLA | 107 | 15 | 11 | 19 | 61 | 1 |
| NO RESIDENTES | 2.065 | 1.026 | 327 | 66 | 636 | 10 |
| NO CONSTA | 3 | 1 | 2 | 0 | 0 | 0 |

TABLA G.9.
I.V.E. NÚMERO SEGÚN PROVINCIA DE RESIDENCIA Y LUGAR DONDE SE INFORMÓ.

2010. TOTAL NACIONAL

| | TOTAL | Lugar de información | | | No Consta |
|-----------------------------------|----------------|--------------------------------|--------------------------------|---------------|--------------|
| | | Centro Sanitario Público | Centro Sanitario Privado | Otros | |
| TOTAL I.V.E. | 113.031 | 58.322 | 11.509 | 42.185 | 1.015 |
| ANDALUCÍA | 21.121 | 17.698 | 811 | 2.578 | 34 |
| Almería | 2.209 | 1.890 | 90 | 229 | 0 |
| Cádiz | 1.864 | 1.519 | 54 | 284 | 7 |
| Córdoba | 1.716 | 1.281 | 54 | 380 | 1 |
| Granada | 2.299 | 1.849 | 153 | 290 | 7 |
| Huelva | 1.815 | 1.555 | 48 | 210 | 2 |
| Jaén | 1.044 | 626 | 77 | 340 | 1 |
| Málaga | 4.740 | 3.916 | 81 | 739 | 4 |
| Sevilla | 5.434 | 5.062 | 254 | 106 | 12 |
| ARAGÓN | 2.745 | 1.200 | 200 | 1.331 | 14 |
| Huesca | 425 | 281 | 28 | 115 | 1 |
| Teruel | 175 | 74 | 16 | 85 | 0 |
| Zaragoza | 2.145 | 845 | 156 | 1.131 | 13 |
| PRINCIPADO DE ASTURIAS | 2.093 | 440 | 195 | 1.457 | 1 |
| ILLES BALEARES | 3.295 | 1.451 | 842 | 953 | 49 |
| CANARIAS | 5.003 | 835 | 624 | 3.544 | 0 |
| Las Palmas | 2.216 | 431 | 380 | 1.405 | 0 |
| S.C. Tenerife | 2.787 | 404 | 244 | 2.139 | 0 |
| CANTABRIA | 1.064 | 599 | 48 | 415 | 2 |
| CASTILLA-LA MANCHA | 3.919 | 1.462 | 273 | 2.178 | 6 |
| Albacete | 809 | 296 | 38 | 475 | 0 |
| Ciudad Real | 989 | 291 | 61 | 636 | 1 |
| Cuenca | 364 | 161 | 18 | 185 | 0 |
| Guadalajara | 536 | 227 | 50 | 259 | 0 |
| Toledo | 1.221 | 487 | 106 | 623 | 5 |
| CASTILLA Y LEÓN | 3.133 | 1.235 | 281 | 1.611 | 6 |
| Ávila | 164 | 83 | 1 | 80 | 0 |
| Burgos | 459 | 231 | 35 | 192 | 1 |
| León | 690 | 163 | 57 | 470 | 0 |
| Palencia | 224 | 58 | 35 | 129 | 2 |
| Salamanca | 215 | 113 | 18 | 84 | 0 |
| Segovia | 201 | 84 | 21 | 96 | 0 |
| Soria | 176 | 68 | 14 | 94 | 0 |
| Valladolid | 851 | 363 | 88 | 398 | 2 |
| Zamora | 153 | 72 | 12 | 68 | 1 |
| CATALUÑA | 22.924 | 11.378 | 3.406 | 8.027 | 113 |
| Barcelona | 17.610 | 8.949 | 2.720 | 5.870 | 71 |
| Girona | 2.398 | 1.077 | 360 | 957 | 4 |
| Lleida | 957 | 503 | 101 | 321 | 32 |
| Tarragona | 1.959 | 849 | 225 | 879 | 6 |
| COMUNIDAD VALENCIANA | 10.607 | 5.741 | 903 | 3.543 | 420 |
| Alicante | 4.026 | 2.602 | 390 | 670 | 364 |
| Castellón | 831 | 533 | 35 | 259 | 4 |
| Valencia | 5.750 | 2.606 | 478 | 2.614 | 52 |
| EXTREMADURA | 1.434 | 697 | 77 | 660 | 0 |
| Badajoz | 1.031 | 466 | 58 | 507 | 0 |
| Cáceres | 403 | 231 | 19 | 153 | 0 |
| GALICIA | 3.513 | 2.169 | 570 | 773 | 1 |
| A Coruña | 1.764 | 1.383 | 301 | 79 | 1 |
| Lugo | 281 | 155 | 75 | 51 | 0 |
| Ourense | 371 | 289 | 25 | 57 | 0 |
| Pontevedra | 1.097 | 342 | 169 | 586 | 0 |
| MADRID | 20.496 | 7.139 | 1.636 | 11.698 | 23 |
| REGIÓN DE MURCIA | 4.729 | 2.577 | 133 | 2.017 | 2 |
| COMUNIDAD FORAL DE NAVARRA | 855 | 670 | 106 | 76 | 3 |
| PAÍS VASCO | 3.388 | 2.015 | 544 | 500 | 329 |
| Alava | 299 | 223 | 42 | 24 | 10 |
| Guipúzcoa | 1.128 | 705 | 341 | 48 | 34 |
| Vizcaya | 1.961 | 1.087 | 161 | 428 | 285 |
| LA RIOJA | 505 | 228 | 69 | 202 | 6 |
| CIUDAD AUTÓNOMA DE CEUTA | 32 | 9 | 2 | 21 | 0 |
| CIUDAD AUTÓNOMA DE MELILLA | 107 | 47 | 8 | 52 | 0 |
| NO RESIDENTES | 2.065 | 732 | 781 | 546 | 6 |
| NO CONSTA | 3 | 0 | 0 | 3 | 0 |

TABLA G.10.
I.V.E. NÚMERO SEGÚN PROVINCIA DE RESIDENCIA Y SEMANAS DE GESTACIÓN.

2010. TOTAL NACIONAL

| | TOTAL | <u>Semanas de gestación</u> | | | | | No Consta |
|-----------------------------------|----------------|-----------------------------|-----------------|------------------|------------------|---------------------|--------------|
| | | 8 o menos semanas | 9-12 semanas | 13-16 semanas | 17-20 semanas | 21 o más semanas | |
| TOTAL I.V.E. | 113.031 | 71.800 | 28.165 | 7.551 | 3.696 | 1.741 | 78 |
| ANDALUCÍA | 21.121 | 15.100 | 3.882 | 1.156 | 621 | 362 | 0 |
| Almería | 2.209 | 1.715 | 339 | 71 | 56 | 28 | 0 |
| Cádiz | 1.864 | 1.262 | 331 | 151 | 77 | 43 | 0 |
| Córdoba | 1.716 | 1.304 | 220 | 102 | 56 | 34 | 0 |
| Granada | 2.299 | 1.843 | 306 | 81 | 45 | 24 | 0 |
| Huelva | 1.815 | 1.232 | 372 | 127 | 58 | 26 | 0 |
| Jaén | 1.044 | 757 | 165 | 58 | 34 | 30 | 0 |
| Málaga | 4.740 | 3.428 | 1.016 | 125 | 114 | 57 | 0 |
| Sevilla | 5.434 | 3.559 | 1.133 | 441 | 181 | 120 | 0 |
| ARAGÓN | 2.745 | 1.594 | 796 | 187 | 111 | 57 | 0 |
| Huesca | 425 | 215 | 154 | 23 | 23 | 10 | 0 |
| Teruel | 175 | 100 | 51 | 15 | 5 | 4 | 0 |
| Zaragoza | 2.145 | 1.279 | 591 | 149 | 83 | 43 | 0 |
| PRINCIPADO DE ASTURIAS | 2.093 | 1.372 | 519 | 130 | 52 | 20 | 0 |
| ILLES BALEARES | 3.295 | 2.188 | 876 | 122 | 73 | 36 | 0 |
| CANARIAS | 5.003 | 3.228 | 1.338 | 277 | 115 | 45 | 0 |
| Las Palmas | 2.216 | 1.326 | 664 | 142 | 49 | 35 | 0 |
| S.C. Tenerife | 2.787 | 1.902 | 674 | 135 | 66 | 10 | 0 |
| CANTABRIA | 1.064 | 746 | 231 | 37 | 33 | 16 | 1 |
| CASTILLA-LA MANCHA | 3.919 | 2.600 | 919 | 213 | 106 | 81 | 0 |
| Albacete | 809 | 566 | 172 | 32 | 29 | 10 | 0 |
| Ciudad Real | 989 | 650 | 256 | 41 | 21 | 21 | 0 |
| Cuenca | 364 | 238 | 100 | 14 | 8 | 4 | 0 |
| Guadalajara | 536 | 353 | 124 | 39 | 12 | 8 | 0 |
| Toledo | 1.221 | 793 | 267 | 87 | 36 | 38 | 0 |
| CASTILLA Y LEÓN | 3.133 | 1.868 | 841 | 195 | 143 | 86 | 0 |
| Ávila | 164 | 95 | 41 | 14 | 6 | 8 | 0 |
| Burgos | 459 | 285 | 117 | 30 | 16 | 11 | 0 |
| León | 690 | 457 | 175 | 22 | 24 | 12 | 0 |
| Palencia | 224 | 133 | 57 | 15 | 8 | 11 | 0 |
| Salamanca | 215 | 132 | 40 | 14 | 16 | 13 | 0 |
| Segovia | 201 | 105 | 67 | 12 | 10 | 7 | 0 |
| Soria | 176 | 112 | 51 | 8 | 4 | 1 | 0 |
| Valladolid | 851 | 455 | 259 | 73 | 50 | 14 | 0 |
| Zamora | 153 | 94 | 34 | 7 | 9 | 9 | 0 |
| CATALUÑA | 22.924 | 15.812 | 5.350 | 1.046 | 483 | 233 | 0 |
| Barcelona | 17.610 | 12.371 | 3.868 | 862 | 350 | 159 | 0 |
| Girona | 2.398 | 1.567 | 645 | 85 | 72 | 29 | 0 |
| Lleida | 957 | 610 | 260 | 45 | 29 | 13 | 0 |
| Tarragona | 1.959 | 1.264 | 577 | 54 | 32 | 32 | 0 |
| COMUNIDAD VALENCIANA | 10.607 | 6.884 | 2.726 | 625 | 251 | 99 | 22 |
| Alicante | 4.026 | 2.587 | 1.059 | 228 | 102 | 48 | 2 |
| Castellón | 831 | 466 | 228 | 92 | 35 | 9 | 1 |
| Valencia | 5.750 | 3.831 | 1.439 | 305 | 114 | 42 | 19 |
| EXTREMADURA | 1.434 | 851 | 358 | 144 | 44 | 37 | 0 |
| Badajoz | 1.031 | 610 | 267 | 97 | 30 | 27 | 0 |
| Cáceres | 403 | 241 | 91 | 47 | 14 | 10 | 0 |
| GALICIA | 3.513 | 2.248 | 928 | 139 | 89 | 56 | 53 |
| A Coruña | 1.764 | 1.031 | 563 | 75 | 47 | 30 | 18 |
| Lugo | 281 | 175 | 74 | 17 | 7 | 4 | 4 |
| Ourense | 371 | 234 | 77 | 16 | 10 | 6 | 28 |
| Pontevedra | 1.097 | 808 | 214 | 31 | 25 | 16 | 3 |
| MADRID | 20.496 | 10.659 | 6.587 | 2.180 | 739 | 331 | 0 |
| REGIÓN DE MURCIA | 4.729 | 3.146 | 1.251 | 199 | 88 | 45 | 0 |
| COMUNIDAD FORAL DE NAVARRA | 855 | 603 | 141 | 44 | 45 | 21 | 1 |
| PAÍS VASCO | 3.388 | 2.223 | 829 | 161 | 115 | 60 | 0 |
| Alava | 299 | 186 | 64 | 23 | 16 | 10 | 0 |
| Guipúzcoa | 1.128 | 784 | 217 | 57 | 45 | 25 | 0 |
| Vizcaya | 1.961 | 1.253 | 548 | 81 | 54 | 25 | 0 |
| LA RIOJA | 505 | 254 | 190 | 36 | 17 | 8 | 0 |
| CIUDAD AUTÓNOMA DE CEUTA | 32 | 22 | 4 | 2 | 1 | 3 | 0 |
| CIUDAD AUTÓNOMA DE MELILLA | 107 | 69 | 29 | 4 | 2 | 3 | 0 |
| NO RESIDENTES | 2.065 | 332 | 370 | 652 | 568 | 142 | 1 |
| NO CONSTA | 3 | 1 | 0 | 2 | 0 | 0 | 0 |

TABLA G.11.
I.V.E. NÚMERO SEGÚN PROVINCIA DE RESIDENCIA Y MOTIVO DE LA INTERRUPCIÓN.
2010. TOTAL NACIONAL

| | <u>Motivo de la interrupción</u> | | | | | | | | | | |
|-----------------------------------|---|---------------|--------------|-----------|----------------|-----------|---|----------------------------|-------------------------------------|----------------|-----------|
| | 1-enero al 4-julio 2010 (Ley Orgánica 9/1985) | | | | | | 5-julio al 31 -diciembre 2010 (Ley Orgánica 2/2010) | | | | |
| | TOTAL | Salud materna | Riesgo fetal | Violación | Varios motivos | No consta | A petición de la mujer | Grave riesgo para la mujer | Riesgo de anomalías graves del feto | Varios motivos | No consta |
| TOTAL I.V.E. | 113.031 | 56.596 | 1.729 | 10 | 150 | 0 | 48.463 | 4.419 | 1.632 | 32 | 0 |
| ANDALUCÍA | 21.121 | 10.894 | 330 | 2 | 33 | 0 | 8.336 | 1.183 | 341 | 2 | 0 |
| Almería | 2.209 | 1.198 | 27 | 0 | 3 | 0 | 903 | 50 | 28 | 0 | 0 |
| Cádiz | 1.864 | 880 | 43 | 0 | 2 | 0 | 823 | 76 | 40 | 0 | 0 |
| Córdoba | 1.716 | 880 | 35 | 0 | 5 | 0 | 703 | 71 | 22 | 0 | 0 |
| Granada | 2.299 | 1.204 | 30 | 0 | 1 | 0 | 974 | 58 | 32 | 0 | 0 |
| Huelva | 1.815 | 978 | 29 | 0 | 6 | 0 | 618 | 159 | 25 | 0 | 0 |
| Jaén | 1.044 | 525 | 23 | 0 | 3 | 0 | 270 | 200 | 23 | 0 | 0 |
| Málaga | 4.740 | 2.579 | 57 | 2 | 4 | 0 | 1.806 | 242 | 49 | 1 | 0 |
| Sevilla | 5.434 | 2.650 | 86 | 0 | 9 | 0 | 2.239 | 327 | 122 | 1 | 0 |
| ARAGÓN | 2.745 | 1.402 | 65 | 0 | 0 | 0 | 1.131 | 102 | 45 | 0 | 0 |
| Huesca | 425 | 225 | 6 | 0 | 0 | 0 | 169 | 19 | 6 | 0 | 0 |
| Teruel | 175 | 80 | 8 | 0 | 0 | 0 | 77 | 5 | 5 | 0 | 0 |
| Zaragoza | 2.145 | 1.097 | 51 | 0 | 0 | 0 | 885 | 78 | 34 | 0 | 0 |
| PRINCIPADO DE ASTURIAS | 2.093 | 809 | 37 | 0 | 0 | 0 | 1.186 | 24 | 37 | 0 | 0 |
| ILLES BALEARES | 3.295 | 1.607 | 49 | 0 | 0 | 0 | 1.480 | 110 | 49 | 0 | 0 |
| CANARIAS | 5.003 | 2.211 | 99 | 0 | 0 | 0 | 2.528 | 85 | 79 | 1 | 0 |
| Las Palmas | 2.216 | 735 | 46 | 0 | 0 | 0 | 1.355 | 17 | 62 | 1 | 0 |
| S.C. Tenerife | 2.787 | 1.476 | 53 | 0 | 0 | 0 | 1.173 | 68 | 17 | 0 | 0 |
| CANTABRIA | 1.064 | 468 | 32 | 0 | 2 | 0 | 518 | 13 | 30 | 1 | 0 |
| CASTILLA-LA MANCHA | 3.919 | 1.859 | 64 | 0 | 6 | 0 | 1.878 | 56 | 56 | 0 | 0 |
| Albacete | 809 | 372 | 11 | 0 | 2 | 0 | 408 | 3 | 13 | 0 | 0 |
| Ciudad Real | 989 | 486 | 18 | 0 | 3 | 0 | 460 | 8 | 14 | 0 | 0 |
| Cuenca | 364 | 167 | 5 | 0 | 0 | 0 | 187 | 4 | 1 | 0 | 0 |
| Guadalajara | 536 | 252 | 5 | 0 | 0 | 0 | 259 | 15 | 5 | 0 | 0 |
| Toledo | 1.221 | 582 | 25 | 0 | 1 | 0 | 564 | 26 | 23 | 0 | 0 |
| CASTILLA Y LEÓN | 3.133 | 1.435 | 35 | 0 | 55 | 0 | 1.459 | 68 | 81 | 0 | 0 |
| Ávila | 164 | 74 | 0 | 0 | 5 | 0 | 74 | 5 | 6 | 0 | 0 |
| Burgos | 459 | 202 | 1 | 0 | 15 | 0 | 226 | 8 | 7 | 0 | 0 |
| León | 690 | 343 | 6 | 0 | 0 | 0 | 324 | 7 | 10 | 0 | 0 |
| Palencia | 224 | 103 | 7 | 0 | 0 | 0 | 99 | 7 | 8 | 0 | 0 |
| Salamanca | 215 | 85 | 8 | 0 | 4 | 0 | 101 | 6 | 11 | 0 | 0 |
| Segovia | 201 | 87 | 7 | 0 | 0 | 0 | 99 | 4 | 4 | 0 | 0 |
| Soria | 176 | 78 | 5 | 0 | 0 | 0 | 88 | 4 | 1 | 0 | 0 |
| Valladolid | 851 | 406 | 1 | 0 | 29 | 0 | 367 | 24 | 24 | 0 | 0 |
| Zamora | 153 | 57 | 0 | 0 | 2 | 0 | 81 | 3 | 10 | 0 | 0 |
| CATALUÑA | 22.924 | 12.025 | 339 | 0 | 34 | 0 | 9.026 | 1.207 | 268 | 25 | 0 |
| Barcelona | 17.610 | 9.320 | 252 | 0 | 25 | 0 | 6.795 | 989 | 208 | 21 | 0 |
| Girona | 2.398 | 1.246 | 38 | 0 | 4 | 0 | 1.008 | 80 | 20 | 2 | 0 |
| Lleida | 957 | 496 | 14 | 0 | 1 | 0 | 348 | 81 | 17 | 0 | 0 |
| Tarragona | 1.959 | 963 | 35 | 0 | 4 | 0 | 875 | 57 | 23 | 2 | 0 |
| COMUNIDAD VALENCIANA | 10.607 | 5.490 | 169 | 6 | 0 | 0 | 4.749 | 97 | 96 | 0 | 0 |
| Alicante | 4.026 | 2.028 | 57 | 3 | 0 | 0 | 1.862 | 24 | 52 | 0 | 0 |
| Castellón | 831 | 424 | 28 | 0 | 0 | 0 | 348 | 19 | 12 | 0 | 0 |
| Valencia | 5.750 | 3.038 | 84 | 3 | 0 | 0 | 2.539 | 54 | 32 | 0 | 0 |
| EXTREMADURA | 1.434 | 685 | 35 | 0 | 0 | 0 | 624 | 39 | 51 | 0 | 0 |
| Badajoz | 1.031 | 499 | 21 | 0 | 0 | 0 | 445 | 26 | 40 | 0 | 0 |
| Cáceres | 403 | 186 | 14 | 0 | 0 | 0 | 179 | 13 | 11 | 0 | 0 |
| GALICIA | 3.513 | 1.582 | 47 | 0 | 2 | 0 | 1.841 | 23 | 18 | 0 | 0 |
| A Coruña | 1.764 | 838 | 28 | 0 | 1 | 0 | 871 | 17 | 9 | 0 | 0 |
| Lugo | 281 | 93 | 0 | 0 | 0 | 0 | 181 | 2 | 5 | 0 | 0 |
| Ourense | 371 | 160 | 8 | 0 | 0 | 0 | 203 | 0 | 0 | 0 | 0 |
| Pontevedra | 1.097 | 491 | 11 | 0 | 1 | 0 | 586 | 4 | 4 | 0 | 0 |
| MADRID | 20.496 | 10.356 | 228 | 0 | 6 | 0 | 9.026 | 589 | 291 | 0 | 0 |
| REGIÓN DE MURCIA | 4.729 | 2.547 | 34 | 0 | 2 | 0 | 2.072 | 46 | 28 | 0 | 0 |
| COMUNIDAD FORAL DE NAVARRA | 855 | 327 | 31 | 1 | 0 | 0 | 456 | 13 | 27 | 0 | 0 |
| PAÍS VASCO | 3.388 | 1.473 | 112 | 1 | 0 | 0 | 1.672 | 15 | 115 | 0 | 0 |
| Alava | 299 | 61 | 20 | 0 | 0 | 0 | 192 | 2 | 24 | 0 | 0 |
| Guipúzcoa | 1.128 | 525 | 46 | 0 | 0 | 0 | 509 | 8 | 40 | 0 | 0 |
| Vizcaya | 1.961 | 887 | 46 | 1 | 0 | 0 | 971 | 5 | 51 | 0 | 0 |
| LA RIOJA | 505 | 260 | 13 | 0 | 0 | 0 | 211 | 12 | 9 | 0 | 0 |
| CIUDAD AUTÓNOMA DE CEUTA | 32 | 16 | 1 | 0 | 0 | 0 | 11 | 1 | 3 | 0 | 0 |
| CIUDAD AUTÓNOMA DE MELILLA | 107 | 47 | 1 | 0 | 0 | 0 | 44 | 13 | 2 | 0 | 0 |
| NO RESIDENTES | 2.065 | 1.102 | 8 | 0 | 10 | 0 | 215 | 721 | 6 | 3 | 0 |
| NO CONSTA | 3 | 1 | 0 | 0 | 0 | 0 | 0 | 2 | 0 | 0 | 0 |

TABLA G.12.

I.V.E. NÚMERO SEGÚN NIVEL DE INSTRUCCIÓN Y SITUACIÓN LABORAL DE LA MUJER, SITUACIÓN LABORAL DE LA PAREJA O SUSTENTADOR PRINCIPAL, UTILIZACIÓN DE CENTRO DE PLANIFICACIÓN FAMILIAR.

2010. TOTAL NACIONAL

| | TOTAL | <u>Nivel de instrucción</u> | | | | | | | | No Clasific. | No Consta |
|---|----------------|-----------------------------|-----------------|------------------------|--|---------------|---|--------------|------------|-----------------|--------------|
| | | Analfabeta | Sin estudios | 1. ^{er} grado | ----- 2. ^o grado ----- 1. ^{er} ciclo 2. ^o ciclo | | ----- 3. ^{er} grado ----- Escuela Facultad | | | | |
| TOTAL I.V.E. | 113.031 | 653 | 3.422 | 27.148 | 33.323 | 31.206 | 9.724 | 6.358 | 257 | 940 | |
| <u>Situación laboral mujer</u> | | | | | | | | | | | |
| Empresaria emplea | 598 | 1 | 6 | 49 | 164 | 207 | 58 | 112 | 0 | 1 | |
| Empresaria no emplea | 1.641 | 6 | 41 | 220 | 355 | 504 | 284 | 223 | 2 | 6 | |
| Trabaja a sueldo | 60.800 | 228 | 1.130 | 13.322 | 17.324 | 18.011 | 6.236 | 4.178 | 49 | 322 | |
| Pensionista | 307 | 3 | 16 | 95 | 102 | 74 | 12 | 4 | 0 | 1 | |
| Estudiante | 13.467 | 17 | 211 | 2.429 | 4.021 | 4.292 | 1.535 | 833 | 53 | 76 | |
| Parada | 24.826 | 232 | 1.218 | 7.303 | 8.043 | 5.888 | 1.154 | 781 | 24 | 183 | |
| Sus labores | 9.276 | 119 | 709 | 3.198 | 2.757 | 1.841 | 312 | 157 | 96 | 87 | |
| Otros | 1.523 | 11 | 71 | 466 | 464 | 322 | 103 | 50 | 23 | 13 | |
| No consta | 593 | 36 | 20 | 66 | 93 | 67 | 30 | 20 | 10 | 251 | |
| <u>Situación laboral pareja o sustentador principal</u> | | | | | | | | | | | |
| No existe | 12.492 | 46 | 150 | 2.947 | 3.334 | 4.006 | 1.133 | 801 | 5 | 70 | |
| Empresario emplea | 1.321 | 10 | 16 | 171 | 414 | 396 | 137 | 168 | 5 | 4 | |
| Empresario no emplea | 1.939 | 17 | 76 | 289 | 521 | 573 | 242 | 204 | 4 | 13 | |
| Trabaja a sueldo | 61.519 | 238 | 1.395 | 14.787 | 18.182 | 17.163 | 5.627 | 3.672 | 173 | 282 | |
| Pensionista | 1.045 | 4 | 16 | 187 | 360 | 340 | 80 | 54 | 1 | 3 | |
| Estudiante | 1.216 | 3 | 41 | 218 | 304 | 383 | 179 | 78 | 1 | 9 | |
| Parado/a | 13.261 | 164 | 740 | 3.721 | 4.227 | 3.233 | 658 | 421 | 8 | 89 | |
| Sus labores | 214 | 0 | 4 | 38 | 108 | 38 | 16 | 8 | 1 | 1 | |
| Otros | 2.526 | 22 | 112 | 527 | 933 | 592 | 185 | 136 | 16 | 3 | |
| No consta | 17.498 | 149 | 872 | 4.263 | 4.940 | 4.482 | 1.467 | 816 | 43 | 466 | |
| <u>Utilización C.P.F.</u> | | | | | | | | | | | |
| Sí. Público | 30.323 | 139 | 879 | 7.384 | 8.723 | 9.289 | 2.387 | 1.255 | 120 | 147 | |
| Sí. Privado | 11.980 | 25 | 146 | 2.784 | 2.890 | 3.282 | 1.534 | 1.188 | 65 | 66 | |
| Sí. Otros | 4.900 | 15 | 120 | 1.755 | 1.499 | 816 | 371 | 249 | 8 | 67 | |
| No | 63.639 | 458 | 2.167 | 14.777 | 19.572 | 17.394 | 5.276 | 3.580 | 60 | 355 | |
| No consta | 2.189 | 16 | 110 | 448 | 639 | 425 | 156 | 86 | 4 | 305 | |

TABLA G.14.

I.V.E. NÚMERO SEGÚN TIPO DE CENTRO Y SEMANAS DE GESTACIÓN, MOTIVO DE LA INTERRUPCIÓN, MÉTODO EMPLEADO EN LA INTERVENCIÓN, NOCHES DE ESTANCIA.

2010. TOTAL NACIONAL

| | <u>Tipo de centro</u> | | | | | | |
|---|-----------------------|------------------------|--------------|---------------|-----------------------------|----------|----------------|
| | TOTAL | -----HOSPITALARIO----- | | | -----EXTRAHOSPITALARIO----- | | |
| | | Total | Público | Privado | Total | Público | Privado |
| TOTAL I.V.E. | 113.031 | 12.946 | 2.082 | 10.864 | 100.085 | 0 | 100.085 |
| <u>Semanas de gestación</u> | | | | | | | |
| 8 ó menos semanas | 71.800 | 5.926 | 301 | 5.625 | 65.874 | 0 | 65.874 |
| 9-12 semanas | 28.165 | 2.989 | 441 | 2.548 | 25.176 | 0 | 25.176 |
| 13-16 semanas | 7.551 | 1.922 | 540 | 1.382 | 5.629 | 0 | 5.629 |
| 17-20 semanas | 3.696 | 1.197 | 423 | 774 | 2.499 | 0 | 2.499 |
| 21 ó más semanas | 1.741 | 855 | 320 | 535 | 886 | 0 | 886 |
| No consta | 78 | 57 | 57 | 0 | 21 | 0 | 21 |
| <u>Motivo interrupción</u> | | | | | | | |
| Hasta el 4 de julio 2010 (Ley Orgánica 9/1985) | 58.485 | | | | | | |
| Salud materna | 56.596 | 5.964 | 464 | 5500 | 50.632 | 0 | 50.632 |
| Riesgo fetal | 1.729 | 1.184 | 704 | 480 | 545 | 0 | 545 |
| Violación | 10 | 7 | 3 | 4 | 3 | 0 | 3 |
| Varios motivos | 150 | 15 | 4 | 11 | 135 | 0 | 135 |
| No consta | 0 | 0 | 0 | 0 | 0 | 0 | 0 |
| Desde el 5 de julio 2010 (Ley Orgánica 2/2010) | 54.546 | | | | | | |
| A petición de la mujer | 48.463 | 4.546 | 282 | 4264 | 43.917 | 0 | 43.917 |
| Grave riesgo para la salud de la embarazada riesgo de anomalías graves o incompatibles con la vida del feto | 4.419 | 210 | 65 | 145 | 4.209 | 0 | 4.209 |
| Varios motivos | 1.632 | 1.016 | 557 | 459 | 616 | 0 | 616 |
| No consta | 32 | 4 | 3 | 1 | 28 | 0 | 28 |
| No consta | 0 | 0 | 0 | 0 | 0 | 0 | 0 |
| <u>Método intervención</u> | | | | | | | |
| Aspiración | 96.506 | 8.356 | 210 | 8146 | 88.150 | 0 | 88.150 |
| Dilatación | 4.178 | 646 | 207 | 439 | 3.532 | 0 | 3.532 |
| Legrado | 3.706 | 2.066 | 934 | 1132 | 1.640 | 0 | 1.640 |
| Ru486 | 5.645 | 491 | 183 | 308 | 5.154 | 0 | 5.154 |
| Inyección intravenosa | 383 | 381 | 4 | 377 | 2 | 0 | 2 |
| Inyección intrauterina | 44 | 41 | 37 | 4 | 3 | 0 | 3 |
| Histerotomía | 13 | 12 | 5 | 7 | 1 | 0 | 1 |
| Histerectomía | 8 | 2 | 2 | 0 | 6 | 0 | 6 |
| Otros métodos | 2.514 | 941 | 491 | 450 | 1.573 | 0 | 1.573 |
| No consta | 34 | 10 | 9 | 1 | 24 | 0 | 24 |
| <u>Noches de estancia</u> | | | | | | | |
| Ninguna | 111.380 | 11.295 | 842 | 10453 | 100.085 | 0 | 100.085 |
| Una | 1.125 | 1.125 | 757 | 368 | 0 | 0 | 0 |
| Dos | 382 | 382 | 351 | 31 | 0 | 0 | 0 |
| Tres | 70 | 70 | 67 | 3 | 0 | 0 | 0 |
| Cuatro | 31 | 31 | 27 | 4 | 0 | 0 | 0 |
| Cinco | 11 | 11 | 10 | 1 | 0 | 0 | 0 |
| Seis | 9 | 9 | 8 | 1 | 0 | 0 | 0 |
| Siete o más | 19 | 19 | 16 | 3 | 0 | 0 | 0 |
| No consta | 4 | 4 | 4 | 0 | 0 | 0 | 0 |

TABLA G.15.
I.V.E. NÚMERO SEGÚN SEMANAS DE GESTACIÓN Y MÉTODO EMPLEADO EN LA INTERVENCIÓN, NOCHES DE ESTANCIA.

2010. TOTAL NACIONAL

| | TOTAL | <u>Semanas de gestación</u> | | | | | No consta |
|----------------------------|----------------|-----------------------------|---------------|---------------|---------------|------------------|-----------|
| | | 8 ó menos semanas | 9-12 semanas | 13-16 semanas | 17-20 semanas | 21 o más semanas | |
| TOTAL I.V.E. | 113.031 | 71.800 | 28.165 | 7.551 | 3.696 | 1.741 | 78 |
| <u>Método intervención</u> | | | | | | | |
| Aspiración | 96.506 | 64.867 | 26.487 | 4.423 | 660 | 38 | 31 |
| Dilatación | 4.178 | 92 | 330 | 1.580 | 1.555 | 621 | 0 |
| Legrado | 3.706 | 840 | 1.151 | 1.126 | 499 | 89 | 1 |
| Ru486 | 5.645 | 5.610 | 0 | 0 | 0 | 0 | 35 |
| Inyección intravenosa | 383 | 4 | 0 | 136 | 239 | 4 | 0 |
| Inyección intrauterina | 44 | 3 | 0 | 13 | 21 | 7 | 0 |
| Histerotomía | 13 | 0 | 0 | 2 | 4 | 7 | 0 |
| Histerectomía | 8 | 4 | 3 | 0 | 1 | 0 | 0 |
| Otros métodos | 2.514 | 365 | 185 | 268 | 714 | 972 | 10 |
| No consta | 34 | 15 | 9 | 3 | 3 | 3 | 1 |
| <u>Noches de estancia</u> | | | | | | | |
| Ninguna | 111.380 | 71.741 | 28.035 | 7.093 | 3.241 | 1.197 | 73 |
| Una | 1.125 | 46 | 93 | 326 | 250 | 407 | 3 |
| Dos | 382 | 9 | 24 | 94 | 162 | 91 | 2 |
| Tres | 70 | 3 | 9 | 17 | 19 | 22 | 0 |
| Cuatro | 31 | 0 | 1 | 7 | 11 | 12 | 0 |
| Cinco | 11 | 0 | 1 | 5 | 1 | 4 | 0 |
| Seis | 9 | 0 | 0 | 2 | 5 | 2 | 0 |
| Siete o más | 19 | 0 | 2 | 7 | 6 | 4 | 0 |
| No consta | 4 | 1 | 0 | 0 | 1 | 2 | 0 |

TABLA G.16.

I.V.E. NÚMERO SEGÚN NÚMERO DE HIJOS QUE VIVEN EN LA ACTUALIDAD, CONVIVE EN PAREJA Y TIENE INGRESOS ECONÓMICOS PROPIOS.

2010. TOTAL NACIONAL

| | TOTAL | <u>Hijos que viven en la actualidad</u> | | | | | | No Consta |
|-----------------------------|----------------|---|---------------|---------------|--------------|--------------|------------------|--------------|
| | | 0 hijos | 1 hijos | 2 hijos | 3 hijos | 4 hijos | 5 o más hijos | |
| TOTAL I.V.E. | 113.031 | 52.206 | 29.915 | 21.525 | 6.657 | 1.868 | 823 | 37 |
| CONVIVE EN PAREJA | 57.109 | 14.737 | 18.865 | 16.378 | 5.065 | 1.401 | 643 | 20 |
| Con ingresos propios | 36.680 | 10.135 | 12.151 | 10.434 | 2.908 | 723 | 317 | 12 |
| Sin ingresos propios | 19.001 | 4.234 | 6.250 | 5.520 | 2.034 | 644 | 313 | 6 |
| No consta | 1.428 | 368 | 464 | 424 | 123 | 34 | 13 | 2 |
| NO CONVIVE EN PAREJA | 55.064 | 36.976 | 10.845 | 5.050 | 1.553 | 451 | 174 | 15 |
| Con ingresos propios | 30.292 | 18.337 | 7.037 | 3.456 | 1.052 | 285 | 119 | 6 |
| Sin ingresos propios | 23.180 | 17.646 | 3.466 | 1.416 | 449 | 148 | 47 | 8 |
| No consta | 1.592 | 993 | 342 | 178 | 52 | 18 | 8 | 1 |
| NO CONSTA | 858 | 493 | 205 | 97 | 39 | 16 | 6 | 2 |
| Con ingresos propios | 354 | 169 | 110 | 47 | 16 | 8 | 3 | 1 |
| Sin ingresos propios | 285 | 160 | 58 | 38 | 19 | 7 | 3 | 0 |
| No consta | 219 | 164 | 37 | 12 | 4 | 1 | 0 | 1 |

TABLA G.17.

I.V.E. NÚMERO SEGÚN NÚMERO DE ABORTOS VOLUNTARIOS ANTERIORES AL ACTUAL, CONVIVE EN PAREJA Y TIENE INGRESOS ECONÓMICOS PROPIOS.

2010. TOTAL NACIONAL

| | TOTAL | <u>Abortos provocados anteriores</u> | | | | | | No Consta |
|-----------------------------|----------------|--------------------------------------|---------------|--------------|--------------|--------------|--------------------|--------------|
| | | 0 abortos | 1 abortos | 2 abortos | 3 abortos | 4 abortos | 5 o más abortos | |
| TOTAL I.V.E. | 113.031 | 73.633 | 26.838 | 8.155 | 2.669 | 886 | 768 | 82 |
| CONVIVE EN PAREJA | 57.109 | 34.542 | 14.768 | 4.903 | 1.715 | 585 | 546 | 50 |
| Con ingresos propios | 36.680 | 22.205 | 9.546 | 3.122 | 1.057 | 385 | 336 | 29 |
| Sin ingresos propios | 19.001 | 11.398 | 4.869 | 1.697 | 634 | 188 | 200 | 15 |
| No consta | 1.428 | 939 | 353 | 84 | 24 | 12 | 10 | 6 |
| NO CONVIVE EN PAREJA | 55.064 | 38.436 | 11.927 | 3.214 | 942 | 297 | 218 | 30 |
| Con ingresos propios | 30.292 | 19.848 | 7.470 | 2.064 | 580 | 186 | 133 | 11 |
| Sin ingresos propios | 23.180 | 17.495 | 4.090 | 1.071 | 329 | 104 | 76 | 15 |
| No consta | 1.592 | 1.093 | 367 | 79 | 33 | 7 | 9 | 4 |
| NO CONSTA | 858 | 655 | 143 | 38 | 12 | 4 | 4 | 2 |
| Con ingresos propios | 354 | 252 | 70 | 21 | 4 | 3 | 3 | 1 |
| Sin ingresos propios | 285 | 210 | 54 | 16 | 2 | 1 | 1 | 1 |
| No consta | 219 | 193 | 19 | 1 | 6 | 0 | 0 | 0 |

Tablas por Comunidad Autónoma de Residencia

Andalucía

TABLA CA.1.

I.V.E. NÚMERO SEGÚN GRUPO DE EDAD Y ESTADO CIVIL, NIVEL DE INSTRUCCIÓN, TIPO DE HÁBITAT, NÚMERO DE HIJOS QUE VIVEN EN LA ACTUALIDAD, NÚMERO DE ABORTOS VOLUNTARIOS ANTERIORES AL ACTUAL, UTILIZACIÓN DE CENTRO DIRECTIVO DE PLANIFICACION FAMILIAR.

2010. ANDALUCÍA

| | TOTAL | Edad | | | | | | | |
|--|---------------|-----------|--------------|--------------|--------------|--------------|--------------|------------|-----------|
| | | <15 años | 15-19 años | 20-24 años | 25-29 años | 30-34 años | 35-39 años | 40-44 años | >44 años |
| TOTAL I.V.E. | 21.121 | 78 | 3.080 | 5.382 | 4.974 | 4.050 | 2.510 | 959 | 88 |
| Estado civil | | | | | | | | | |
| Soltera | 14.698 | 77 | 2.992 | 4.824 | 3.670 | 2.084 | 805 | 238 | 8 |
| Casada | 4.588 | 0 | 66 | 448 | 979 | 1.391 | 1.181 | 471 | 52 |
| Viuda | 92 | 0 | 0 | 1 | 6 | 20 | 31 | 28 | 6 |
| Divorciada | 835 | 0 | 5 | 25 | 150 | 267 | 258 | 120 | 10 |
| Separada | 769 | 0 | 5 | 47 | 142 | 251 | 215 | 98 | 11 |
| No consta | 139 | 1 | 12 | 37 | 27 | 37 | 20 | 4 | 1 |
| Nivel de instrucción | | | | | | | | | |
| Analfabeta | 361 | 0 | 22 | 67 | 100 | 106 | 47 | 18 | 1 |
| Sin estudios | 2.040 | 17 | 437 | 523 | 432 | 349 | 179 | 91 | 12 |
| 1º grado | 5.290 | 38 | 982 | 1.466 | 1.191 | 863 | 524 | 204 | 22 |
| 2º grado, 1º ciclo | 6.749 | 18 | 1.067 | 1.779 | 1.621 | 1.177 | 764 | 298 | 25 |
| 2º grado, 2º ciclo | 4.145 | 4 | 478 | 1.081 | 1.025 | 850 | 517 | 174 | 16 |
| 3º grado (Escuela) | 1.533 | 0 | 60 | 325 | 346 | 445 | 250 | 102 | 5 |
| 3º grado (Facultad) | 732 | 0 | 7 | 86 | 199 | 196 | 179 | 60 | 5 |
| No clasificables | 57 | 1 | 4 | 9 | 10 | 15 | 13 | 5 | 0 |
| No consta | 214 | 0 | 23 | 46 | 50 | 49 | 37 | 7 | 2 |
| Tipo de habitat | | | | | | | | | |
| 10.000 y menos | 2.976 | 16 | 551 | 771 | 589 | 524 | 388 | 122 | 15 |
| 10.001-50.000 (exc. cap.) | 5.526 | 13 | 839 | 1.358 | 1.290 | 1.079 | 643 | 283 | 21 |
| 50.001-500.000 (inc. cap.) | 8.040 | 39 | 1.098 | 2.094 | 1.937 | 1.550 | 929 | 357 | 36 |
| 500.001 y más | 4.576 | 10 | 592 | 1.158 | 1.158 | 895 | 550 | 197 | 16 |
| No consta | 3 | 0 | 0 | 1 | 0 | 2 | 0 | 0 | 0 |
| Nº hijos vivos actualmente | | | | | | | | | |
| Ninguno | 9.127 | 76 | 2.564 | 3.077 | 1.928 | 956 | 409 | 105 | 12 |
| Uno | 5.781 | 2 | 459 | 1.653 | 1.567 | 1.236 | 639 | 208 | 17 |
| Dos | 4.213 | 0 | 54 | 531 | 1.065 | 1.226 | 925 | 376 | 36 |
| Tres | 1.412 | 0 | 1 | 96 | 310 | 476 | 354 | 157 | 18 |
| Cuatro | 377 | 0 | 1 | 17 | 69 | 104 | 117 | 67 | 2 |
| Cinco o más | 195 | 0 | 0 | 3 | 29 | 48 | 66 | 46 | 3 |
| No consta | 16 | 0 | 1 | 5 | 6 | 4 | 0 | 0 | 0 |
| Nº abortos voluntarios anteriores | | | | | | | | | |
| Ninguno | 13.454 | 76 | 2.588 | 3.497 | 2.822 | 2.294 | 1.512 | 604 | 61 |
| Uno | 5.021 | 2 | 411 | 1.362 | 1.396 | 1.052 | 567 | 213 | 18 |
| Dos | 1.636 | 0 | 64 | 355 | 487 | 407 | 241 | 76 | 6 |
| Tres | 559 | 0 | 10 | 108 | 168 | 158 | 83 | 30 | 2 |
| Cuatro | 193 | 0 | 3 | 36 | 37 | 61 | 44 | 12 | 0 |
| Cinco o más | 207 | 0 | 2 | 17 | 46 | 67 | 56 | 19 | 0 |
| No consta | 51 | 0 | 2 | 7 | 18 | 11 | 7 | 5 | 1 |
| Utilización C.P.F. | | | | | | | | | |
| Sí. Público | 5.170 | 9 | 616 | 1.337 | 1.312 | 1.050 | 599 | 228 | 19 |
| Sí. Privado | 2.409 | 4 | 280 | 653 | 594 | 468 | 277 | 118 | 15 |
| Sí. Otros | 1.037 | 8 | 154 | 235 | 275 | 196 | 117 | 47 | 5 |
| No | 11.926 | 55 | 1.958 | 3.020 | 2.651 | 2.213 | 1.430 | 554 | 45 |
| No consta | 579 | 2 | 72 | 137 | 142 | 123 | 87 | 12 | 4 |

TABLA CA.3.

I.V.E. NÚMERO SEGÚN NIVEL DE INSTRUCCIÓN Y SITUACIÓN LABORAL DE LA MUJER, SITUACIÓN LABORAL DE LA PAREJA O SUSTENTADOR PRINCIPAL, UTILIZACIÓN DE CENTRO DE PLANIFICACIÓN FAMILIAR.

2010. ANDALUCÍA

| | TOTAL | <u>Nivel de instrucción</u> | | | | | | | No Clasific. | No Consta |
|---|---------------|-----------------------------|-----------------|---------------------------|--|--------------|---|------------|-----------------|--------------|
| | | Analfabeta | Sin estudios | 1. ^{er} grado | ----- 2. ^o grado ----- 1. ^{er} ciclo 2. ^o ciclo | | ----- 3. ^{er} grado ----- Escuela Facultad | | | |
| TOTAL I.V.E. | 21.121 | 361 | 2.040 | 5.290 | 6.749 | 4.145 | 1.533 | 732 | 57 | 214 |
| <u>Situación laboral mujer</u> | | | | | | | | | | |
| Empresaria emplea | 44 | 0 | 1 | 7 | 11 | 18 | 2 | 5 | 0 | 0 |
| Empresaria no emplea | 391 | 1 | 31 | 91 | 114 | 89 | 41 | 20 | 2 | 2 |
| Trabaja a sueldo | 9.148 | 150 | 638 | 1.944 | 2.956 | 2.043 | 867 | 427 | 26 | 97 |
| Pensionista | 47 | 0 | 8 | 17 | 19 | 3 | 0 | 0 | 0 | 0 |
| Estudiante | 2.786 | 1 | 186 | 546 | 806 | 818 | 303 | 112 | 1 | 13 |
| Parada | 6.634 | 167 | 849 | 2.019 | 2.197 | 931 | 256 | 146 | 5 | 64 |
| Sus labores | 1.819 | 39 | 297 | 584 | 593 | 210 | 42 | 20 | 17 | 17 |
| Otros | 198 | 2 | 27 | 75 | 38 | 29 | 16 | 2 | 5 | 4 |
| No consta | 54 | 1 | 3 | 7 | 15 | 4 | 6 | 0 | 1 | 17 |
| <u>Situación laboral pareja o sustentador principal</u> | | | | | | | | | | |
| No existe | 21 | 0 | 0 | 0 | 5 | 12 | 3 | 1 | 0 | 0 |
| Empresario emplea | 97 | 0 | 5 | 26 | 16 | 25 | 11 | 9 | 5 | 0 |
| Empresario no emplea | 556 | 5 | 41 | 125 | 145 | 140 | 68 | 26 | 3 | 3 |
| Trabaja a sueldo | 8.635 | 127 | 676 | 2.131 | 2.533 | 1.865 | 812 | 397 | 35 | 59 |
| Pensionista | 95 | 2 | 5 | 25 | 22 | 28 | 10 | 2 | 0 | 1 |
| Estudiante | 585 | 1 | 37 | 114 | 155 | 174 | 80 | 20 | 1 | 3 |
| Parado/a | 4.163 | 110 | 566 | 1.356 | 1.204 | 669 | 149 | 80 | 3 | 26 |
| Sus labores | 39 | 0 | 2 | 9 | 16 | 9 | 3 | 0 | 0 | 0 |
| Otros | 227 | 6 | 59 | 73 | 40 | 36 | 6 | 6 | 1 | 0 |
| No consta | 6.703 | 110 | 649 | 1.431 | 2.613 | 1.187 | 391 | 191 | 9 | 122 |
| <u>Utilización C.P.F.</u> | | | | | | | | | | |
| Sí. Público | 5.170 | 40 | 544 | 1.388 | 1.569 | 1.029 | 352 | 198 | 15 | 35 |
| Sí. Privado | 2.409 | 10 | 88 | 696 | 723 | 516 | 217 | 125 | 12 | 22 |
| Sí. Otros | 1.037 | 10 | 75 | 145 | 447 | 188 | 124 | 24 | 6 | 18 |
| No | 11.926 | 295 | 1.305 | 2.964 | 3.674 | 2.348 | 820 | 379 | 22 | 119 |
| No consta | 579 | 6 | 28 | 97 | 336 | 64 | 20 | 6 | 2 | 20 |

TABLA CA.4.
I.V.E. NÚMERO SEGÚN NIVEL DE INSTRUCCIÓN Y LUGAR DONDE SE INFORMÓ, SEMANAS DE GESTACIÓN,
MOTIVO DE LA INTERRUPCIÓN.

2010. ANDALUCÍA

| | TOTAL | Analfabeta | Sin estudios | Nivel de instrucción | | | | | | No Clasific. | No Consta |
|--|---------------|------------|--------------|----------------------|-----------------------|--------------|-----------------------|------------|-----------|--------------|-----------|
| | | | | 1.º grado | ----- 2.º grado ----- | | ----- 3.º grado ----- | | | | |
| | | | | | 1.º ciclo | 2.º ciclo | Escuela | Facultad | | | |
| TOTAL I.V.E. | 21.121 | 361 | 2.040 | 5.290 | 6.749 | 4.145 | 1.533 | 732 | 57 | 214 | |
| <u>Lugar de información</u> | | | | | | | | | | | |
| C. S. Público | 17.698 | 349 | 1.938 | 4.670 | 5.859 | 3.250 | 933 | 510 | 29 | 160 | |
| C. S. Privado | 811 | 3 | 53 | 178 | 208 | 151 | 124 | 74 | 7 | 13 | |
| Otros | 2.578 | 9 | 49 | 437 | 674 | 737 | 465 | 147 | 21 | 39 | |
| No consta | 34 | 0 | 0 | 5 | 8 | 7 | 11 | 1 | 0 | 2 | |
| <u>Semanas de gestación</u> | | | | | | | | | | | |
| 8 ó menos semanas | 15.100 | 203 | 1.283 | 3.763 | 4.811 | 3.140 | 1.151 | 549 | 33 | 167 | |
| 9-12 semanas | 3.882 | 92 | 439 | 944 | 1.322 | 738 | 198 | 94 | 20 | 35 | |
| 13-16 semanas | 1.156 | 41 | 189 | 364 | 323 | 130 | 69 | 35 | 0 | 5 | |
| 17-20 semanas | 621 | 17 | 90 | 163 | 173 | 76 | 67 | 32 | 1 | 2 | |
| 21 ó más semanas | 362 | 8 | 39 | 56 | 120 | 61 | 48 | 22 | 3 | 5 | |
| No consta | 0 | 0 | 0 | 0 | 0 | 0 | 0 | 0 | 0 | 0 | |
| <u>Motivo interrupción</u> | | | | | | | | | | | |
| 1-enero al 4-julio 2010 (Ley Orgánica 9/1985) | | | | | | | | | | | |
| Salud materna | 10.786 | 216 | 986 | 2.776 | 3.443 | 2.244 | 730 | 370 | 21 | 108 | |
| Riesgo fetal | 324 | 1 | 16 | 47 | 101 | 65 | 65 | 28 | 1 | 6 | |
| Violación | 2 | 0 | 0 | 0 | 1 | 0 | 1 | 0 | 0 | 0 | |
| Varios motivos | 32 | 2 | 0 | 6 | 8 | 2 | 10 | 3 | 1 | 1 | |
| No consta | 0 | 0 | 0 | 0 | 0 | 0 | 0 | 0 | 0 | 0 | |
| 5-julio al 31 -diciembre 2010 (Ley Orgánica 2/2010) | | | | | | | | | | | |
| A petición de la mujer | 8.260 | 109 | 874 | 2.126 | 2.707 | 1.590 | 548 | 274 | 32 | 76 | |
| Grave riesgo para la embarazada | 1.163 | 30 | 134 | 284 | 380 | 192 | 115 | 27 | 1 | 20 | |
| Riesgo de anomalías graves del feto | 338 | 3 | 29 | 50 | 109 | 52 | 64 | 30 | 1 | 3 | |
| Varios motivos | 2 | 0 | 1 | 1 | 0 | 0 | 0 | 0 | 0 | 0 | |

TABLA CA.5.

I.V.E. NÚMERO SEGÚN TIPO DE CENTRO Y SEMANAS DE GESTACIÓN, MOTIVO DE LA INTERRUPCIÓN, MÉTODO EMPLEADO EN LA INTERVENCIÓN, NOCHES DE ESTANCIA.

2010. ANDALUCÍA

| | <u>Tipo de centro</u> | | | | | | |
|--|-----------------------|------------------------|-----------|-----------|-----------------------------|----------|---------------|
| | TOTAL | -----HOSPITALARIO----- | | | -----EXTRAHOSPITALARIO----- | | |
| | | Total | Público | Privado | Total | Público | Privado |
| TOTAL I.V.E. | 21.121 | 55 | 10 | 45 | 21.066 | 0 | 21.066 |
| <u>Semanas de gestación</u> | | | | | | | |
| 8 ó menos semanas | 15.100 | 17 | 1 | 16 | 15.083 | 0 | 15.083 |
| 9-12 semanas | 3.882 | 9 | 3 | 6 | 3.873 | 0 | 3.873 |
| 13-16 semanas | 1.156 | 9 | 3 | 6 | 1.147 | 0 | 1.147 |
| 17-20 semanas | 621 | 8 | 2 | 6 | 613 | 0 | 613 |
| 21 ó más semanas | 362 | 12 | 1 | 11 | 350 | 0 | 350 |
| No consta | 0 | 0 | 0 | 0 | 0 | 0 | 0 |
| <u>Motivo interrupción</u> | | | | | | | |
| 1-enero al 4-julio 2010 (Ley Orgánica 9/1985) | 21.121 | | | | | | |
| Salud materna | 10.894 | 28 | 1 | 27 | 10.866 | 0 | 10.866 |
| Riesgo fetal | 330 | 5 | 3 | 2 | 325 | 0 | 325 |
| Violación | 2 | 0 | 0 | 0 | 2 | 0 | 2 |
| Varios motivos | 33 | 0 | 0 | 0 | 33 | 0 | 33 |
| No consta | 0 | 0 | 0 | 0 | 0 | 0 | 0 |
| 5-julio al 31 -diciembre 2010 (Ley Orgánica 2/2010) | | | | | | | |
| A petición de la mujer | 8.336 | 15 | 0 | 15 | 8.321 | 0 | 8.321 |
| Grave riesgo para la embarazada | 1.183 | 2 | 1 | 1 | 1.181 | 0 | 1.181 |
| Riesgo de anomalías graves del feto | 341 | 5 | 5 | 0 | 336 | 0 | 336 |
| Varios motivos | 2 | 0 | 0 | 0 | 2 | 0 | 2 |
| No consta | 0 | 0 | 0 | 0 | 0 | 0 | 0 |
| <u>Método intervención</u> | | | | | | | |
| Aspiración | 20.159 | 22 | 0 | 22 | 20.137 | 0 | 20.137 |
| Dilatación | 10 | 3 | 0 | 3 | 7 | 0 | 7 |
| Legrado | 10 | 10 | 5 | 5 | 0 | 0 | 0 |
| Ru486 | 281 | 3 | 1 | 2 | 278 | 0 | 278 |
| Inyección intravenosa | 5 | 5 | 0 | 5 | 0 | 0 | 0 |
| Inyección intrauterina | 0 | 0 | 0 | 0 | 0 | 0 | 0 |
| Histerotomía | 0 | 0 | 0 | 0 | 0 | 0 | 0 |
| Histerectomía | 0 | 0 | 0 | 0 | 0 | 0 | 0 |
| Otros métodos | 656 | 12 | 4 | 8 | 644 | 0 | 644 |
| No consta | 0 | 0 | 0 | 0 | 0 | 0 | 0 |
| <u>Noches de estancia</u> | | | | | | | |
| Ninguna | 21.113 | 47 | 9 | 38 | 21.066 | 0 | 21.066 |
| Una | 7 | 7 | 0 | 7 | 0 | 0 | 0 |
| Dos | 1 | 1 | 1 | 0 | 0 | 0 | 0 |
| Tres | 0 | | 0 | 0 | 0 | 0 | 0 |
| Cuatro | 0 | 0 | 0 | 0 | 0 | 0 | 0 |
| Cinco | 0 | 0 | 0 | 0 | 0 | 0 | 0 |
| Seis | 0 | 0 | 0 | 0 | 0 | 0 | 0 |
| Siete o más | 0 | 0 | 0 | 0 | 0 | 0 | 0 |
| No consta | 0 | 0 | 0 | 0 | 0 | 0 | 0 |

Aragón

TABLA CA.1.

I.V.E. NÚMERO SEGÚN GRUPO DE EDAD Y ESTADO CIVIL, NIVEL DE INSTRUCCIÓN, TIPO DE HÁBITAT, NÚMERO DE HIJOS QUE VIVEN EN LA ACTUALIDAD, NÚMERO DE ABORTOS VOLUNTARIOS ANTERIORES AL ACTUAL, UTILIZACIÓN DE CENTRO DIRECTIVO DE PLANIFICACION FAMILIAR.

2010. ARAGÓN

| | TOTAL | Edad | | | | | | | |
|---|--------------|----------|------------|------------|------------|------------|------------|------------|-----------|
| | | <15 años | 15-19 años | 20-24 años | 25-29 años | 30-34 años | 35-39 años | 40-44 años | >44 años |
| TOTAL I.V.E. | 2.745 | 9 | 285 | 622 | 649 | 565 | 447 | 155 | 13 |
| <u>Estado civil</u> | | | | | | | | | |
| Soltera | 1.569 | 8 | 263 | 483 | 418 | 243 | 116 | 37 | 1 |
| Casada | 860 | 1 | 11 | 83 | 168 | 240 | 258 | 88 | 11 |
| Viuda | 2 | 0 | 0 | 1 | 1 | 0 | 0 | 0 | 0 |
| Divorciada | 47 | 0 | 0 | 3 | 6 | 12 | 16 | 10 | 0 |
| Separada | 162 | 0 | 1 | 21 | 33 | 45 | 44 | 17 | 1 |
| No consta | 105 | 0 | 10 | 31 | 23 | 25 | 13 | 3 | 0 |
| <u>Nivel de instrucción</u> | | | | | | | | | |
| Analfabeta | 2 | 0 | 0 | 1 | 0 | 1 | 0 | 0 | 0 |
| Sin estudios | 4 | 0 | 0 | 0 | 2 | 1 | 0 | 1 | 0 |
| 1º grado | 102 | 1 | 15 | 22 | 24 | 18 | 13 | 9 | 0 |
| 2º grado, 1º ciclo | 923 | 7 | 110 | 229 | 210 | 176 | 137 | 48 | 6 |
| 2º grado, 2º ciclo | 1.310 | 1 | 137 | 295 | 325 | 267 | 215 | 65 | 5 |
| 3º grado (Escuela) | 234 | 0 | 14 | 48 | 52 | 51 | 49 | 18 | 2 |
| 3º grado (Facultad) | 134 | 0 | 3 | 20 | 28 | 42 | 28 | 13 | 0 |
| No clasificables | 4 | 0 | 2 | 1 | 1 | 0 | 0 | 0 | 0 |
| No consta | 32 | 0 | 4 | 6 | 7 | 9 | 5 | 1 | 0 |
| <u>Tipo de habitat</u> | | | | | | | | | |
| 10.000 y menos | 477 | 2 | 37 | 93 | 114 | 110 | 86 | 30 | 5 |
| 10.001-50.000 (exc. cap.) | 275 | 2 | 33 | 54 | 65 | 61 | 44 | 15 | 1 |
| 50.001-500.000 (inc. cap.) | 231 | 1 | 26 | 45 | 56 | 48 | 43 | 10 | 2 |
| 500.001 y más | 1.761 | 4 | 189 | 430 | 414 | 345 | 274 | 100 | 5 |
| No consta | 1 | 0 | 0 | 0 | 0 | 1 | 0 | 0 | 0 |
| <u>Nº hijos vivos actualmente</u> | | | | | | | | | |
| Ninguno | 1.312 | 8 | 259 | 416 | 309 | 193 | 104 | 22 | 1 |
| Uno | 776 | 0 | 25 | 156 | 200 | 177 | 160 | 53 | 5 |
| Dos | 467 | 1 | 1 | 43 | 111 | 137 | 110 | 58 | 6 |
| Tres | 128 | 0 | 0 | 4 | 22 | 37 | 50 | 15 | 0 |
| Cuatro | 36 | 0 | 0 | 3 | 6 | 17 | 9 | 1 | 0 |
| Cinco o más | 26 | 0 | 0 | 0 | 1 | 4 | 14 | 6 | 1 |
| No consta | 0 | 0 | 0 | 0 | 0 | 0 | 0 | 0 | 0 |
| <u>Nº abortos voluntarios anteriores</u> | | | | | | | | | |
| Ninguno | 1.985 | 8 | 250 | 470 | 457 | 379 | 303 | 108 | 10 |
| Uno | 500 | 1 | 33 | 110 | 122 | 122 | 82 | 28 | 2 |
| Dos | 153 | 0 | 2 | 31 | 40 | 38 | 31 | 10 | 1 |
| Tres | 51 | 0 | 0 | 5 | 13 | 15 | 15 | 3 | 0 |
| Cuatro | 33 | 0 | 0 | 6 | 10 | 6 | 6 | 5 | 0 |
| Cinco o más | 23 | 0 | 0 | 0 | 7 | 5 | 10 | 1 | 0 |
| No consta | 0 | 0 | 0 | 0 | 0 | 0 | 0 | 0 | 0 |
| <u>Utilización C.P.F.</u> | | | | | | | | | |
| Sí. Público | 653 | 0 | 45 | 158 | 150 | 146 | 114 | 40 | 0 |
| Sí. Privado | 34 | 0 | 0 | 7 | 8 | 12 | 3 | 3 | 1 |
| Sí. Otros | 44 | 1 | 4 | 12 | 8 | 10 | 6 | 3 | 0 |
| No | 1.977 | 8 | 233 | 436 | 474 | 389 | 320 | 105 | 12 |
| No consta | 37 | 0 | 3 | 9 | 9 | 8 | 4 | 4 | 0 |

TABLA CA.3.

I.V.E. NÚMERO SEGÚN NIVEL DE INSTRUCCIÓN Y SITUACIÓN LABORAL DE LA MUJER, SITUACIÓN LABORAL DE LA PAREJA O SUSTENTADOR PRINCIPAL, UTILIZACIÓN DE CENTRO DE PLANIFICACIÓN FAMILIAR.

2010. ARAGÓN

| | TOTAL | Analfabeta | Sin estudios | 1. ^{er} grado | Nivel de instrucción | | 3. ^{er} grado | | No Clasific. | No Consta |
|--|--------------|------------|--------------|------------------------|------------------------|-----------------------|------------------------|------------|--------------|-----------|
| | | | | | 2. ^o grado | | Escuela | Facultad | | |
| | | | | | 1. ^{er} ciclo | 2. ^o ciclo | | | | |
| TOTAL I.V.E. | 2.745 | 2 | 4 | 102 | 923 | 1.310 | 234 | 134 | 4 | 32 |
| <u>Situación laboral mujer</u> | | | | | | | | | | |
| Empresaria emplea | 5 | 0 | 0 | 0 | 2 | 3 | 0 | 0 | 0 | 0 |
| Empresaria no emplea | 31 | 1 | 0 | 1 | 2 | 15 | 6 | 5 | 0 | 1 |
| Trabaja a sueldo | 1.724 | 1 | 2 | 53 | 536 | 849 | 165 | 96 | 2 | 20 |
| Pensionista | 6 | 0 | 0 | 1 | 3 | 1 | 0 | 1 | 0 | 0 |
| Estudiante | 252 | 0 | 0 | 8 | 65 | 123 | 35 | 17 | 2 | 2 |
| Parada | 553 | 0 | 1 | 18 | 244 | 248 | 23 | 13 | 0 | 6 |
| Sus labores | 134 | 0 | 1 | 13 | 55 | 56 | 5 | 2 | 0 | 2 |
| Otros | 30 | 0 | 0 | 7 | 12 | 11 | 0 | 0 | 0 | 0 |
| No consta | 10 | 0 | 0 | 1 | 4 | 4 | 0 | 0 | 0 | 1 |
| <u>Situación laboral pareja o sustentador principal</u> | | | | | | | | | | |
| No existe | 174 | 0 | 0 | 5 | 34 | 103 | 18 | 9 | 0 | 5 |
| Empresario emplea | 8 | 0 | 0 | 2 | 2 | 4 | 0 | 0 | 0 | 0 |
| Empresario no emplea | 10 | 1 | 0 | 0 | 1 | 4 | 1 | 3 | 0 | 0 |
| Trabaja a sueldo | 1.861 | 0 | 1 | 39 | 670 | 873 | 166 | 89 | 3 | 20 |
| Pensionista | 4 | 0 | 0 | 0 | 0 | 4 | 0 | 0 | 0 | 0 |
| Estudiante | 8 | 0 | 0 | 1 | 1 | 4 | 1 | 1 | 0 | 0 |
| Parado/a | 165 | 0 | 0 | 5 | 73 | 74 | 10 | 1 | 0 | 2 |
| Sus labores | 0 | 0 | 0 | 0 | 0 | 0 | 0 | 0 | 0 | 0 |
| Otros | 11 | 0 | 0 | 2 | 7 | 1 | 1 | 0 | 0 | 0 |
| No consta | 504 | 1 | 3 | 48 | 135 | 243 | 37 | 31 | 1 | 5 |
| <u>Utilización C.P.F.</u> | | | | | | | | | | |
| Sí. Público | 653 | 2 | 0 | 9 | 156 | 378 | 55 | 44 | 1 | 8 |
| Sí. Privado | 34 | 0 | 0 | 1 | 3 | 16 | 7 | 7 | 0 | 0 |
| Sí. Otros | 44 | 0 | 1 | 11 | 14 | 8 | 5 | 3 | 1 | 1 |
| No | 1.977 | 0 | 3 | 78 | 741 | 892 | 162 | 80 | 2 | 19 |
| No consta | 37 | 0 | 0 | 3 | 9 | 16 | 5 | 0 | 0 | 4 |

TABLA CA.5.

I.V.E. NÚMERO SEGÚN TIPO DE CENTRO Y SEMANAS DE GESTACIÓN, MOTIVO DE LA INTERRUPCIÓN, MÉTODO EMPLEADO EN LA INTERVENCIÓN, NOCHES DE ESTANCIA.

2010. ARAGÓN

| | <u>Tipo de centro</u> | | | | | | |
|---|-----------------------|------------------------|----------|-----------|-----------------------------|----------|--------------|
| | TOTAL | -----HOSPITALARIO----- | | | -----EXTRAHOSPITALARIO----- | | |
| | | Total | Público | Privado | Total | Público | Privado |
| TOTAL I.V.E. | 2.745 | 11 | 1 | 10 | 2.734 | 0 | 2.734 |
| <u>Semanas de gestación</u> | | | | | | | |
| 8 ó menos semanas | 1.594 | 4 | 0 | 4 | 1.590 | 0 | 1.590 |
| 9-12 semanas | 796 | 2 | 1 | 1 | 794 | 0 | 794 |
| 13-16 semanas | 187 | 2 | 0 | 2 | 185 | 0 | 185 |
| 17-20 semanas | 111 | 1 | 0 | 1 | 110 | 0 | 110 |
| 21 ó más semanas | 57 | 2 | 0 | 2 | 55 | 0 | 55 |
| No consta | 0 | 0 | 0 | 0 | 0 | 0 | 0 |
| <u>Motivo interrupción</u> | | | | | | | |
| 1-enero al 4-julio 2010 (Ley Orgánica 9/1985) | | | | | | | |
| Salud materna | 1.402 | 4 | 0 | 4 | 1.398 | 0 | 1.398 |
| Riesgo fetal | 65 | 1 | 0 | 1 | 64 | 0 | 64 |
| Violación | 0 | 0 | 0 | 0 | 0 | 0 | 0 |
| Varios motivos | 0 | 0 | 0 | 0 | 0 | 0 | 0 |
| No consta | 0 | 0 | 0 | 0 | 0 | 0 | 0 |
| 5-julio al 31 -diciembre 2010 (Ley Orgánica 2/2010) | | | | | | | |
| A petición de la mujer | 1.131 | 4 | 0 | 4 | 1.127 | 0 | 1.127 |
| Grave riesgo para la embarazada | 102 | 0 | 0 | 0 | 102 | 0 | 102 |
| Riesgo de anomalías graves del feto | 45 | 2 | 1 | 1 | 43 | 0 | 43 |
| Varios motivos | 0 | 0 | 0 | 0 | 0 | 0 | 0 |
| No consta | 0 | 0 | 0 | 0 | 0 | 0 | 0 |
| <u>Método intervención</u> | | | | | | | |
| Aspiración | 2.407 | 6 | 0 | 6 | 2.401 | 0 | 2.401 |
| Dilatación | 47 | 2 | 0 | 2 | 45 | 0 | 45 |
| Legrado | 188 | 2 | 1 | 1 | 186 | 0 | 186 |
| Ru486 | 37 | 0 | 0 | 0 | 37 | 0 | 37 |
| Inyección intravenosa | 0 | 0 | 0 | 0 | 0 | 0 | 0 |
| Inyección intrauterina | 0 | 0 | 0 | 0 | 0 | 0 | 0 |
| Histerotomía | 0 | 0 | 0 | 0 | 0 | 0 | 0 |
| Histerectomía | 0 | 0 | 0 | 0 | 0 | 0 | 0 |
| Otros métodos | 66 | 1 | 0 | 1 | 65 | 0 | 65 |
| No consta | 0 | 0 | 0 | 0 | 0 | 0 | 0 |
| <u>Noches de estancia</u> | | | | | | | |
| Ninguna | 2.742 | 8 | 0 | 8 | 2.734 | 0 | 2.734 |
| Una | 0 | 0 | 0 | 0 | 0 | 0 | 0 |
| Dos | 3 | 3 | 1 | 2 | 0 | 0 | 0 |
| Tres | 0 | 0 | 0 | 0 | 0 | 0 | 0 |
| Cuatro | 0 | 0 | 0 | 0 | 0 | 0 | 0 |
| Cinco | 0 | 0 | 0 | 0 | 0 | 0 | 0 |
| Seis | 0 | 0 | 0 | 0 | 0 | 0 | 0 |
| Siete o más | 0 | 0 | 0 | 0 | 0 | 0 | 0 |
| No consta | 0 | 0 | 0 | 0 | 0 | 0 | 0 |

TABLA CA. 6
I.V.E. NÚMERO SEGÚN RESIDENCIA Y NACIONALIDAD DE LA MUJER POR GRUPO DE EDAD.

2010. ARAGÓN

| | TOTAL | <u>Edad</u> | | | | | | | |
|--------------------------|-------|-------------|---------------|---------------|---------------|---------------|---------------|---------------|-------------|
| | | <15 años | 15-19 años | 20-24 años | 25-29 años | 30-34 años | 35-39 años | 40-44 años | >44 años |
| TOTAL RESIDENTES | 2.745 | 13 | 248 | 502 | 521 | 464 | 365 | 128 | 10 |
| EUROPA | 1.994 | 6 | 209 | 465 | 449 | 396 | 334 | 124 | 11 |
| España | 1.495 | 5 | 172 | 345 | 321 | 295 | 252 | 97 | 8 |
| Resto Unión Europea | 466 | 1 | 36 | 114 | 118 | 93 | 77 | 24 | 3 |
| Resto de Europa | 33 | 0 | 1 | 6 | 10 | 8 | 5 | 3 | 0 |
| ÁFRICA | 163 | 1 | 11 | 32 | 41 | 47 | 24 | 6 | 1 |
| África del Norte | 68 | 0 | 2 | 14 | 16 | 22 | 10 | 3 | 1 |
| África Subsahariana | 95 | 1 | 9 | 18 | 25 | 25 | 14 | 3 | 0 |
| Resto de África | 0 | 0 | 0 | 0 | 0 | 0 | 0 | 0 | 0 |
| AMÉRICA | 540 | 2 | 59 | 116 | 148 | 113 | 79 | 22 | 1 |
| América del Norte | 2 | 0 | 0 | 0 | 0 | 1 | 1 | 0 | 0 |
| América Central y Caribe | 154 | 0 | 7 | 39 | 51 | 29 | 25 | 3 | 0 |
| América del Sur | 384 | 2 | 52 | 77 | 97 | 83 | 53 | 19 | 1 |
| Resto de América | 0 | 0 | 0 | 0 | 0 | 0 | 0 | 0 | 0 |
| ASIA | 47 | 0 | 6 | 9 | 10 | 9 | 10 | 3 | 0 |
| OCEANÍA | 0 | 0 | 0 | 0 | 0 | 0 | 0 | 0 | 0 |
| NO CONSTA | 1 | 0 | 0 | 0 | 1 | 0 | 0 | 0 | 0 |

Principado de Asturias

TABLA CA.1.

I.V.E. NÚMERO SEGÚN GRUPO DE EDAD Y ESTADO CIVIL, NIVEL DE INSTRUCCIÓN, TIPO DE HÁBITAT, NÚMERO DE HIJOS QUE VIVEN EN LA ACTUALIDAD, NÚMERO DE ABORTOS VOLUNTARIOS ANTERIORES AL ACTUAL, UTILIZACIÓN DE CENTRO DIRECTIVO DE PLANIFICACION FAMILIAR.

2010. PRINCIPADO DE ASTURIAS

| | TOTAL | Edad | | | | | | | |
|---|--------------|----------|------------|------------|------------|------------|------------|------------|-----------|
| | | <15 años | 15-19 años | 20-24 años | 25-29 años | 30-34 años | 35-39 años | 40-44 años | >44 años |
| TOTAL I.V.E. | 2.093 | 5 | 198 | 471 | 479 | 460 | 310 | 158 | 12 |
| <u>Estado civil</u> | | | | | | | | | |
| Soltera | 1.356 | 5 | 194 | 428 | 352 | 246 | 98 | 31 | 2 |
| Casada | 521 | 0 | 4 | 37 | 95 | 156 | 139 | 83 | 7 |
| Viuda | 10 | 0 | 0 | 0 | 0 | 4 | 2 | 4 | 0 |
| Divorciada | 93 | 0 | 0 | 2 | 14 | 23 | 33 | 20 | 1 |
| Separada | 105 | 0 | 0 | 4 | 17 | 27 | 36 | 19 | 2 |
| No consta | 8 | 0 | 0 | 0 | 1 | 4 | 2 | 1 | 0 |
| <u>Nivel de instrucción</u> | | | | | | | | | |
| Analfabeta | 1 | 0 | 0 | 0 | 0 | 0 | 0 | 1 | 0 |
| Sin estudios | 11 | 0 | 3 | 3 | 2 | 2 | 1 | 0 | 0 |
| 1º grado | 129 | 1 | 16 | 24 | 33 | 33 | 15 | 6 | 1 |
| 2º grado, 1º ciclo | 468 | 4 | 57 | 82 | 90 | 120 | 74 | 40 | 1 |
| 2º grado, 2º ciclo | 1.130 | 0 | 105 | 276 | 269 | 226 | 168 | 81 | 5 |
| 3º grado (Escuela) | 234 | 0 | 13 | 66 | 52 | 50 | 32 | 19 | 2 |
| 3º grado (Facultad) | 103 | 0 | 2 | 15 | 29 | 25 | 19 | 10 | 3 |
| No clasificables | 0 | 0 | 0 | 0 | 0 | 0 | 0 | 0 | 0 |
| No consta | 17 | 0 | 2 | 5 | 4 | 4 | 1 | 1 | 0 |
| <u>Tipo de habitat</u> | | | | | | | | | |
| 10.000 y menos | 176 | 1 | 10 | 51 | 40 | 36 | 26 | 12 | 0 |
| 10.001-50.000 (exc. cap.) | 525 | 1 | 54 | 128 | 133 | 98 | 79 | 30 | 2 |
| 50.001-500.000 (inc. cap.) | 1.391 | 3 | 134 | 292 | 306 | 325 | 205 | 116 | 10 |
| 500.001 y más | 0 | 0 | 0 | 0 | 0 | 0 | 0 | 0 | 0 |
| No consta | 1 | 0 | 0 | 0 | 0 | 1 | 0 | 0 | 0 |
| <u>Nº hijos vivos actualmente</u> | | | | | | | | | |
| Ninguno | 1.084 | 5 | 178 | 350 | 259 | 185 | 81 | 25 | 1 |
| Uno | 572 | 0 | 16 | 91 | 141 | 144 | 112 | 66 | 2 |
| Dos | 334 | 0 | 4 | 29 | 55 | 92 | 92 | 54 | 8 |
| Tres | 66 | 0 | 0 | 0 | 18 | 19 | 19 | 10 | 0 |
| Cuatro | 24 | 0 | 0 | 1 | 4 | 15 | 3 | 1 | 0 |
| Cinco o más | 13 | 0 | 0 | 0 | 2 | 5 | 3 | 2 | 1 |
| No consta | 0 | 0 | 0 | 0 | 0 | 0 | 0 | 0 | 0 |
| <u>Nº abortos voluntarios anteriores</u> | | | | | | | | | |
| Ninguno | 1.514 | 5 | 174 | 370 | 326 | 304 | 217 | 111 | 7 |
| Uno | 443 | 0 | 23 | 80 | 124 | 106 | 69 | 37 | 4 |
| Dos | 95 | 0 | 1 | 19 | 21 | 31 | 17 | 6 | 0 |
| Tres | 18 | 0 | 0 | 1 | 5 | 9 | 1 | 2 | 0 |
| Cuatro | 13 | 0 | 0 | 1 | 1 | 6 | 3 | 1 | 1 |
| Cinco o más | 10 | 0 | 0 | 0 | 2 | 4 | 3 | 1 | 0 |
| No consta | 0 | 0 | 0 | 0 | 0 | 0 | 0 | 0 | 0 |
| <u>Utilización C.P.F.</u> | | | | | | | | | |
| Sí. Público | 651 | 1 | 44 | 140 | 144 | 159 | 107 | 53 | 3 |
| Sí. Privado | 275 | 0 | 12 | 39 | 72 | 64 | 54 | 33 | 1 |
| Sí. Otros | 1 | 0 | 0 | 0 | 0 | 0 | 0 | 1 | 0 |
| No | 1.159 | 4 | 142 | 291 | 261 | 235 | 148 | 70 | 8 |
| No consta | 7 | 0 | 0 | 1 | 2 | 2 | 1 | 1 | 0 |

TABLA CA.3.

I.V.E. NÚMERO SEGÚN NIVEL DE INSTRUCCIÓN Y SITUACIÓN LABORAL DE LA MUJER, SITUACIÓN LABORAL DE LA PAREJA O SUSTENTADOR PRINCIPAL, UTILIZACIÓN DE CENTRO DE PLANIFICACIÓN FAMILIAR.

2010. PRINCIPADO DE ASTURIAS

| | TOTAL | Analfabeta | Sin estudios | 1. ^{er} grado | Nivel de instrucción | | 3. ^{er} grado | | No Clasific. | No Consta |
|--|--------------|------------|--------------|------------------------|------------------------|-----------------------|------------------------|------------|--------------|-----------|
| | | | | | 2. ^o grado | | Escuela | Facultad | | |
| | | | | | 1. ^{er} ciclo | 2. ^o ciclo | | | | |
| TOTAL I.V.E. | 2.093 | 1 | 11 | 129 | 468 | 1.130 | 234 | 103 | 0 | 17 |
| <u>Situación laboral mujer</u> | | | | | | | | | | |
| Empresaria emplea | 10 | 0 | 0 | 0 | 0 | 7 | 1 | 2 | 0 | 0 |
| Empresaria no emplea | 56 | 0 | 0 | 1 | 10 | 28 | 8 | 9 | 0 | 0 |
| Trabaja a sueldo | 1.150 | 0 | 4 | 66 | 221 | 660 | 128 | 59 | 0 | 12 |
| Pensionista | 5 | 0 | 0 | 0 | 1 | 3 | 1 | 0 | 0 | 0 |
| Estudiante | 246 | 0 | 0 | 11 | 41 | 114 | 58 | 22 | 0 | 0 |
| Parada | 330 | 0 | 1 | 31 | 93 | 172 | 20 | 9 | 0 | 4 |
| Sus labores | 199 | 1 | 6 | 19 | 70 | 94 | 7 | 1 | 0 | 1 |
| Otros | 92 | 0 | 0 | 1 | 30 | 50 | 10 | 1 | 0 | 0 |
| No consta | 5 | 0 | 0 | 0 | 2 | 2 | 1 | 0 | 0 | 0 |
| <u>Situación laboral pareja o sustentador principal</u> | | | | | | | | | | |
| No existe | 308 | 0 | 1 | 13 | 67 | 172 | 41 | 14 | 0 | 0 |
| Empresario emplea | 21 | 0 | 0 | 1 | 1 | 15 | 2 | 2 | 0 | 0 |
| Empresario no emplea | 65 | 0 | 0 | 1 | 14 | 29 | 14 | 6 | 0 | 1 |
| Trabaja a sueldo | 1.378 | 0 | 7 | 96 | 294 | 753 | 147 | 65 | 12 | 4 |
| Pensionista | 46 | 0 | 0 | 1 | 10 | 30 | 3 | 1 | 0 | 1 |
| Estudiante | 16 | 0 | 0 | 5 | 2 | 4 | 3 | 2 | 0 | 0 |
| Parado/a | 104 | 1 | 1 | 3 | 39 | 53 | 7 | 0 | 0 | 0 |
| Sus labores | 1 | 0 | 0 | 0 | 1 | 0 | 0 | 0 | 0 | 0 |
| Otros | 43 | 0 | 2 | 1 | 17 | 20 | 3 | 0 | 0 | 0 |
| No consta | 118 | 0 | 0 | 8 | 23 | 54 | 14 | 13 | 5 | 1 |
| <u>Utilización C.P.F.</u> | | | | | | | | | | |
| Sí. Público | 651 | 0 | 1 | 32 | 154 | 351 | 76 | 33 | 0 | 4 |
| Sí. Privado | 275 | 0 | 0 | 10 | 38 | 151 | 50 | 25 | 0 | 1 |
| Sí. Otros | 1 | 0 | 0 | 0 | 1 | 0 | 0 | 0 | 0 | 0 |
| No | 1.159 | 1 | 10 | 87 | 274 | 626 | 105 | 45 | 0 | 11 |
| No consta | 7 | 0 | 0 | 0 | 1 | 2 | 3 | 0 | 0 | 1 |

TABLA CA.5.

I.V.E. NÚMERO SEGÚN TIPO DE CENTRO Y SEMANAS DE GESTACIÓN, MOTIVO DE LA INTERRUPCIÓN, MÉTODO EMPLEADO EN LA INTERVENCIÓN, NOCHES DE ESTANCIA.

2010. PRINCIPADO DE ASTURIAS

| | <u>Tipo de centro</u> | | | | | | |
|--|-----------------------|------------------------|-----------|-----------|-----------------------------|----------|--------------|
| | TOTAL | -----HOSPITALARIO----- | | | -----EXTRAHOSPITALARIO----- | | |
| | | Total | Público | Privado | Total | Público | Privado |
| TOTAL I.V.E. | 2.093 | 79 | 59 | 20 | 2.014 | 0 | 2.014 |
| <u>Semanas de gestación</u> | | | | | | | |
| 8 ó menos semanas | 1.372 | 3 | 0 | 3 | 1.369 | 0 | 1.369 |
| 9-12 semanas | 519 | 5 | 4 | 1 | 514 | 0 | 514 |
| 13-16 semanas | 130 | 18 | 18 | 0 | 112 | 0 | 112 |
| 17-20 semanas | 52 | 35 | 30 | 5 | 17 | 0 | 17 |
| 21 ó más semanas | 20 | 18 | 7 | 11 | 2 | 0 | 2 |
| No consta | 0 | 0 | 0 | 0 | 0 | 0 | 0 |
| <u>Motivo interrupción</u> | | | | | | | |
| 1-enero al 4-julio 2010 (Ley Orgánica 9/1985) | | | | | | | |
| Salud materna | 809 | 9 | 1 | 8 | 800 | 0 | 800 |
| Riesgo fetal | 37 | 27 | 23 | 4 | 10 | 0 | 10 |
| Violación | 0 | 0 | 0 | 0 | 0 | 0 | 0 |
| Varios motivos | 0 | 0 | 0 | 0 | 0 | 0 | 0 |
| No consta | 0 | 0 | 0 | 0 | 0 | 0 | 0 |
| 5-julio al 31 -diciembre 2010 (Ley Orgánica 2/2010) | | | | | | | |
| A petición de la mujer | 1.186 | 7 | 0 | 7 | 1.179 | 0 | 1.179 |
| Grave riesgo para la embarazada | 24 | 1 | 0 | 1 | 23 | 0 | 23 |
| Riesgo de anomalías graves del feto | 37 | 35 | 35 | 0 | 2 | 0 | 2 |
| Varios motivos | 0 | 0 | 0 | 0 | 0 | 0 | 0 |
| No consta | 0 | 0 | 0 | 0 | 0 | 0 | 0 |
| <u>Método intervención</u> | | | | | | | |
| Aspiración | 1.696 | 10 | 6 | 4 | 1.686 | 0 | 1.686 |
| Dilatación | 9 | 3 | 1 | 2 | 6 | 0 | 6 |
| Legrado | 12 | 12 | 8 | 4 | 0 | 0 | 0 |
| Ru486 | 320 | 0 | 0 | 0 | 320 | 0 | 320 |
| Inyección intravenosa | 1 | 1 | 1 | 0 | 0 | 0 | 0 |
| Inyección intrauterina | 0 | 0 | 0 | 0 | 0 | 0 | 0 |
| Histerotomía | 0 | 0 | 0 | 0 | 0 | 0 | 0 |
| Histerectomía | 0 | 0 | 0 | 0 | 0 | 0 | 0 |
| Otros métodos | 55 | 53 | 43 | 10 | 2 | 0 | 2 |
| No consta | 0 | 0 | 0 | 0 | 0 | 0 | 0 |
| <u>Noches de estancia</u> | | | | | | | |
| Ninguna | 2.041 | 27 | 15 | 12 | 2.014 | 0 | 2.014 |
| Una | 17 | 17 | 9 | 8 | 0 | 0 | 0 |
| Dos | 31 | 31 | 31 | 0 | 0 | 0 | 0 |
| Tres | 3 | 3 | 3 | 0 | 0 | 0 | 0 |
| Cuatro | 1 | 1 | 1 | 0 | 0 | 0 | 0 |
| Cinco | 0 | 0 | 0 | 0 | 0 | 0 | 0 |
| Seis | 0 | 0 | 0 | 0 | 0 | 0 | 0 |
| Siete o más | 0 | 0 | 0 | 0 | 0 | 0 | 0 |
| No consta | 0 | 0 | 0 | 0 | 0 | 0 | 0 |

Illes Balears

TABLA CA.1.

I.V.E. NÚMERO SEGÚN GRUPO DE EDAD Y ESTADO CIVIL, NIVEL DE INSTRUCCIÓN, TIPO DE HÁBITAT, NÚMERO DE HIJOS QUE VIVEN EN LA ACTUALIDAD, NÚMERO DE ABORTOS VOLUNTARIOS ANTERIORES AL ACTUAL, UTILIZACIÓN DE CENTRO DIRECTIVO DE PLANIFICACION FAMILIAR.

2010. ILLES BALEARS

| | TOTAL | Edad | | | | | | | |
|--|--------------|-----------|------------|------------|------------|------------|------------|------------|-----------|
| | | <15 años | 15-19 años | 20-24 años | 25-29 años | 30-34 años | 35-39 años | 40-44 años | >44 años |
| TOTAL I.V.E. | 3.295 | 10 | 333 | 678 | 812 | 751 | 523 | 175 | 13 |
| Estado civil | | | | | | | | | |
| Soltera | 2.236 | 10 | 323 | 595 | 606 | 421 | 205 | 72 | 4 |
| Casada | 801 | 0 | 8 | 70 | 161 | 251 | 238 | 68 | 5 |
| Viuda | 10 | 0 | 0 | 0 | 1 | 3 | 4 | 2 | 0 |
| Divorciada | 108 | 0 | 1 | 6 | 20 | 31 | 29 | 19 | 2 |
| Separada | 137 | 0 | 1 | 7 | 23 | 44 | 46 | 14 | 2 |
| No consta | 3 | 0 | 0 | 0 | 1 | 1 | 1 | 0 | 0 |
| Nivel de instrucción | | | | | | | | | |
| Analfabeta | 2 | 0 | 0 | 0 | 0 | 2 | 0 | 0 | 0 |
| Sin estudios | 59 | 0 | 4 | 7 | 18 | 16 | 13 | 1 | 0 |
| 1º grado | 1.275 | 3 | 154 | 288 | 321 | 265 | 181 | 56 | 7 |
| 2º grado, 1º ciclo | 843 | 4 | 109 | 208 | 201 | 171 | 114 | 35 | 1 |
| 2º grado, 2º ciclo | 612 | 0 | 29 | 104 | 160 | 159 | 114 | 44 | 2 |
| 3º grado (Escuela) | 227 | 0 | 1 | 22 | 56 | 67 | 55 | 25 | 1 |
| 3º grado (Facultad) | 110 | 0 | 0 | 5 | 20 | 41 | 32 | 11 | 1 |
| No clasificables | 146 | 3 | 33 | 40 | 31 | 23 | 12 | 3 | 1 |
| No consta | 21 | 0 | 3 | 4 | 5 | 7 | 2 | 0 | 0 |
| Tipo de habitat | | | | | | | | | |
| 10.000 y menos | 328 | 1 | 39 | 55 | 79 | 70 | 61 | 22 | 1 |
| 10.001-50.000 (exc. cap.) | 1.254 | 4 | 107 | 243 | 325 | 284 | 211 | 75 | 5 |
| 50.001-500.000 (inc. cap.) | 1.711 | 5 | 187 | 380 | 408 | 395 | 251 | 78 | 7 |
| 500.001 y más | 0 | 0 | 0 | 0 | 0 | 0 | 0 | 0 | 0 |
| No consta | 2 | 0 | 0 | 0 | 0 | 2 | 0 | 0 | 0 |
| Nº hijos vivos actualmente | | | | | | | | | |
| Ninguno | 1.490 | 10 | 304 | 438 | 379 | 221 | 117 | 21 | 0 |
| Uno | 879 | 0 | 29 | 186 | 248 | 231 | 129 | 53 | 3 |
| Dos | 665 | 0 | 0 | 50 | 145 | 204 | 191 | 69 | 6 |
| Tres | 204 | 0 | 0 | 4 | 29 | 80 | 67 | 24 | 0 |
| Cuatro | 38 | 0 | 0 | 0 | 7 | 13 | 13 | 2 | 3 |
| Cinco o más | 19 | 0 | 0 | 0 | 4 | 2 | 6 | 6 | 1 |
| No consta | 0 | 0 | 0 | 0 | 0 | 0 | 0 | 0 | 0 |
| Nº abortos voluntarios anteriores | | | | | | | | | |
| Ninguno | 2.220 | 10 | 298 | 478 | 533 | 463 | 315 | 113 | 10 |
| Uno | 745 | 0 | 31 | 153 | 208 | 183 | 127 | 41 | 2 |
| Dos | 231 | 0 | 3 | 33 | 51 | 72 | 58 | 13 | 1 |
| Tres | 64 | 0 | 1 | 10 | 12 | 21 | 16 | 4 | 0 |
| Cuatro | 17 | 0 | 0 | 2 | 4 | 7 | 3 | 1 | 0 |
| Cinco o más | 17 | 0 | 0 | 2 | 4 | 5 | 4 | 2 | 0 |
| No consta | 1 | 0 | 0 | 0 | 0 | 0 | 0 | 1 | 0 |
| Utilización C.P.F. | | | | | | | | | |
| Sí. Público | 1.277 | 5 | 120 | 240 | 342 | 300 | 200 | 66 | 4 |
| Sí. Privado | 1.062 | 1 | 75 | 226 | 246 | 248 | 188 | 71 | 7 |
| Sí. Otros | 170 | 1 | 11 | 42 | 46 | 35 | 27 | 8 | 0 |
| No | 738 | 3 | 122 | 158 | 168 | 157 | 99 | 29 | 2 |
| No consta | 48 | 0 | 5 | 12 | 10 | 11 | 9 | 1 | 0 |

TABLA CA.3.

I.V.E. NÚMERO SEGÚN NIVEL DE INSTRUCCIÓN Y SITUACIÓN LABORAL DE LA MUJER, SITUACIÓN LABORAL DE LA PAREJA O SUSTENTADOR PRINCIPAL, UTILIZACIÓN DE CENTRO DE PLANIFICACIÓN FAMILIAR.

2010. ILLES BALEARS

| | TOTAL | Analfabeta | Sin estudios | 1. ^{er} grado | Nivel de instrucción | | 3. ^{er} grado | | No Clasific. | No Consta |
|--|--------------|------------|--------------|------------------------|------------------------|-----------------------|------------------------|------------|--------------|-----------|
| | | | | | 2. ^o grado | | Escuela | Facultad | | |
| | | | | | 1. ^{er} ciclo | 2. ^o ciclo | | | | |
| TOTAL I.V.E. | 3.295 | 2 | 59 | 1.275 | 843 | 612 | 227 | 110 | 146 | 21 |
| <u>Situación laboral mujer</u> | | | | | | | | | | |
| Empresaria emplea | 18 | 0 | 0 | 5 | 3 | 3 | 5 | 2 | 0 | 0 |
| Empresaria no emplea | 25 | 0 | 0 | 1 | 5 | 10 | 7 | 2 | 0 | 0 |
| Trabaja a sueldo | 1.986 | 1 | 33 | 758 | 526 | 400 | 177 | 84 | 3 | 4 |
| Pensionista | 1 | 0 | 0 | 1 | 0 | 0 | 0 | 0 | 0 | 0 |
| Estudiante | 275 | 0 | 0 | 91 | 82 | 46 | 9 | 2 | 43 | 2 |
| Parada | 504 | 0 | 12 | 169 | 154 | 118 | 21 | 16 | 11 | 3 |
| Sus labores | 227 | 1 | 5 | 99 | 23 | 14 | 3 | 4 | 71 | 7 |
| Otros | 229 | 0 | 8 | 137 | 46 | 20 | 5 | 0 | 13 | 0 |
| No consta | 30 | 0 | 1 | 14 | 4 | 1 | 0 | 0 | 5 | 5 |
| <u>Situación laboral pareja o sustentador principal</u> | | | | | | | | | | |
| No existe | 753 | 0 | 18 | 313 | 191 | 127 | 69 | 29 | 3 | 3 |
| Empresario emplea | 23 | 0 | 0 | 5 | 6 | 6 | 6 | 0 | 0 | 0 |
| Empresario no emplea | 27 | 0 | 2 | 7 | 2 | 7 | 7 | 2 | 0 | 0 |
| Trabaja a sueldo | 2.030 | 2 | 33 | 774 | 530 | 378 | 126 | 69 | 107 | 11 |
| Pensionista | 4 | 0 | 0 | 1 | 0 | 1 | 1 | 1 | 0 | 0 |
| Estudiante | 5 | 0 | 1 | 1 | 2 | 0 | 1 | 0 | 0 | 0 |
| Parado/a | 179 | 0 | 3 | 64 | 51 | 48 | 7 | 6 | 0 | 0 |
| Sus labores | 0 | 0 | 0 | 0 | 0 | 0 | 0 | 0 | 0 | 0 |
| Otros | 153 | 0 | 2 | 77 | 38 | 22 | 4 | 1 | 9 | 0 |
| No consta | 121 | 0 | 0 | 33 | 23 | 23 | 6 | 2 | 27 | 7 |
| <u>Utilización C.P.F.</u> | | | | | | | | | | |
| Sí. Público | 1.277 | 0 | 30 | 486 | 312 | 222 | 88 | 34 | 96 | 9 |
| Sí. Privado | 1.062 | 1 | 11 | 498 | 222 | 165 | 74 | 38 | 48 | 5 |
| Sí. Otros | 170 | 0 | 2 | 66 | 54 | 35 | 10 | 3 | 0 | 0 |
| No | 738 | 1 | 16 | 211 | 247 | 179 | 48 | 34 | 1 | 1 |
| No consta | 48 | 0 | 0 | 14 | 8 | 11 | 7 | 1 | 1 | 6 |

TABLA CA.5.

I.V.E. NÚMERO SEGÚN TIPO DE CENTRO Y SEMANAS DE GESTACIÓN, MOTIVO DE LA INTERRUPCIÓN, MÉTODO EMPLEADO EN LA INTERVENCIÓN, NOCHES DE ESTANCIA.

2009. ILLES BALEARS

| | <u>Tipo de centro</u> | | | | | | |
|--|-----------------------|------------------------|------------|-----------|-----------------------------|----------|--------------|
| | TOTAL | -----HOSPITALARIO----- | | | -----EXTRAHOSPITALARIO----- | | |
| | | Total | Público | Privado | Total | Público | Privado |
| TOTAL I.V.E. | 3.295 | 164 | 147 | 17 | 3.131 | 0 | 3.131 |
| <u>Semanas de gestación</u> | | | | | | | |
| 8 ó menos semanas | 2.188 | 22 | 20 | 2 | 2.166 | 0 | 2.166 |
| 9-12 semanas | 876 | 18 | 14 | 4 | 858 | 0 | 858 |
| 13-16 semanas | 122 | 53 | 48 | 5 | 69 | 0 | 69 |
| 17-20 semanas | 73 | 39 | 38 | 1 | 34 | 0 | 34 |
| 21 ó más semanas | 36 | 32 | 27 | 5 | 4 | 0 | 4 |
| No consta | 0 | 0 | 0 | 0 | 0 | 0 | 0 |
| <u>Motivo interrupción</u> | | | | | | | |
| 1-enero al 4-julio 2010 (Ley Orgánica 9/1985) | | | | | | | |
| Salud materna | 1.607 | 31 | 19 | 12 | 1.576 | 0 | 1.576 |
| Riesgo fetal | 49 | 49 | 49 | 0 | 0 | 0 | 0 |
| Violación | 0 | 0 | 0 | 0 | 0 | 0 | 0 |
| Varios motivos | 0 | 0 | 0 | 0 | 0 | 0 | 0 |
| No consta | 0 | 0 | 0 | 0 | 0 | 0 | 0 |
| 5-julio al 31 -diciembre 2010 (Ley Orgánica 2/2010) | | | | | | | |
| A petición de la mujer | 1.480 | 33 | 28 | 5 | 1.447 | 0 | 1.447 |
| Grave riesgo para la embarazada | 110 | 3 | 3 | 0 | 107 | 0 | 107 |
| Riesgo de anomalías graves del feto | 49 | 48 | 48 | 0 | 1 | 0 | 1 |
| Varios motivos | 0 | 0 | 0 | 0 | 0 | 0 | 0 |
| No consta | 0 | 0 | 0 | 0 | 0 | 0 | 0 |
| <u>Método intervención</u> | | | | | | | |
| Aspiración | 2.935 | 10 | 1 | 9 | 2.925 | 0 | 2.925 |
| Dilatación | 98 | 7 | 6 | 1 | 91 | 0 | 91 |
| Legrado | 97 | 96 | 94 | 2 | 1 | 0 | 1 |
| Ru486 | 116 | 8 | 8 | 0 | 108 | 0 | 108 |
| Inyección intravenosa | 4 | 4 | 2 | 2 | 0 | 0 | 0 |
| Inyección intrauterina | 0 | 0 | 0 | 0 | 0 | 0 | 0 |
| Histerotomía | 0 | 0 | 0 | 0 | 0 | 0 | 0 |
| Histerectomía | 0 | 0 | 0 | 0 | 0 | 0 | 0 |
| Otros métodos | 45 | 39 | 36 | 3 | 6 | 0 | 6 |
| No consta | 0 | 0 | 0 | 0 | 0 | 0 | 0 |
| <u>Noches de estancia</u> | | | | | | | |
| Ninguna | 3.175 | 44 | 30 | 14 | 3.131 | 0 | 3.131 |
| Una | 53 | 53 | 50 | 3 | 0 | 0 | 0 |
| Dos | 50 | 50 | 50 | 0 | 0 | 0 | 0 |
| Tres | 14 | 14 | 14 | 0 | 0 | 0 | 0 |
| Cuatro | 0 | 0 | 0 | 0 | 0 | 0 | 0 |
| Cinco | 0 | 0 | 0 | 0 | 0 | 0 | 0 |
| Seis | 0 | 0 | 0 | 0 | 0 | 0 | 0 |
| Siete o más | 3 | 3 | 3 | 0 | 0 | 0 | 0 |
| No consta | 0 | 0 | 0 | 0 | 0 | 0 | 0 |

TABLA CA. 6
I.V.E. NÚMERO SEGÚN RESIDENCIA Y NACIONALIDAD DE LA MUJER POR GRUPO DE EDAD.

2010. ILLES BALEARS

| | TOTAL | <u>Edad</u> | | | | | | | |
|--------------------------|-------|-------------|---------------|---------------|---------------|---------------|---------------|---------------|-------------|
| | | <15 años | 15-19 años | 20-24 años | 25-29 años | 30-34 años | 35-39 años | 40-44 años | >44 años |
| TOTAL RESIDENTES | 3.295 | 10 | 333 | 678 | 812 | 751 | 523 | 175 | 13 |
| EUROPA | 2.215 | 6 | 248 | 489 | 499 | 491 | 344 | 131 | 7 |
| España | 1.825 | 5 | 227 | 405 | 414 | 385 | 277 | 106 | 6 |
| Resto Unión Europea | 352 | 1 | 18 | 82 | 78 | 93 | 58 | 21 | 1 |
| Resto de Europa | 38 | 0 | 3 | 2 | 7 | 13 | 9 | 4 | 0 |
| ÁFRICA | 150 | 0 | 7 | 21 | 48 | 43 | 25 | 5 | 1 |
| África del Norte | 62 | 0 | 3 | 7 | 18 | 18 | 14 | 2 | 0 |
| África Subsahariana | 88 | 0 | 4 | 14 | 30 | 25 | 11 | 3 | 1 |
| Resto de África | 0 | 0 | 0 | 0 | 0 | 0 | 0 | 0 | 0 |
| AMÉRICA | 857 | 4 | 76 | 156 | 241 | 206 | 133 | 36 | 5 |
| América del Norte | 1 | 0 | 0 | 0 | 0 | 0 | 1 | 0 | 0 |
| América Central y Caribe | 84 | 1 | 5 | 17 | 22 | 25 | 9 | 5 | 0 |
| América del Sur | 772 | 3 | 71 | 139 | 219 | 181 | 123 | 31 | 5 |
| Resto de América | 0 | 0 | 0 | 0 | 0 | 0 | 0 | 0 | 0 |
| ASIA | 60 | 0 | 2 | 10 | 17 | 10 | 19 | 2 | 0 |
| OCEANÍA | 4 | 0 | 0 | 0 | 3 | 0 | 0 | 1 | 0 |
| NO CONSTA | 9 | 0 | 0 | 2 | 4 | 1 | 2 | 0 | 0 |

TABLA CA. 7
I.V.E. NÚMERO SEGÚN RESIDENCIA Y LUGAR DE NACIMIENTO DE LA MUJER POR GRUPO DE EDAD.

2010. ILLES BALEARS

| | TOTAL | <u>Edad</u> | | | | | | | |
|--------------------------|-------|-------------|---------------|---------------|---------------|---------------|---------------|---------------|-------------|
| | | <15 años | 15-19 años | 20-24 años | 25-29 años | 30-34 años | 35-39 años | 40-44 años | >44 años |
| TOTAL RESIDENTES | 3.295 | 10 | 333 | 678 | 812 | 751 | 523 | 175 | 13 |
| EUROPA | 2.171 | 6 | 239 | 481 | 490 | 479 | 339 | 130 | 7 |
| España | 1.770 | 5 | 217 | 397 | 401 | 374 | 268 | 102 | 6 |
| Resto Unión Europea | 361 | 1 | 19 | 82 | 82 | 92 | 61 | 23 | 1 |
| Resto de Europa | 40 | 0 | 3 | 2 | 7 | 13 | 10 | 5 | 0 |
| ÁFRICA | 155 | 0 | 7 | 24 | 51 | 43 | 25 | 4 | 1 |
| África del Norte | 65 | 0 | 4 | 7 | 20 | 18 | 14 | 2 | 0 |
| África Subsahariana | 90 | 0 | 3 | 17 | 31 | 25 | 11 | 2 | 1 |
| Resto de África | 0 | 0 | 0 | 0 | 0 | 0 | 0 | 0 | 0 |
| AMÉRICA | 897 | 4 | 86 | 162 | 246 | 217 | 139 | 38 | 5 |
| América del Norte | 1 | 0 | 0 | 0 | 0 | 0 | 1 | 0 | 0 |
| América Central y Caribe | 96 | 1 | 7 | 19 | 26 | 27 | 11 | 5 | 0 |
| América del Sur | 800 | 3 | 79 | 143 | 220 | 190 | 127 | 33 | 5 |
| Resto de América | 0 | 0 | 0 | 0 | 0 | 0 | 0 | 0 | 0 |
| ASIA | 63 | 0 | 1 | 10 | 19 | 12 | 19 | 2 | 0 |
| OCEANÍA | 4 | 0 | 0 | 0 | 3 | 0 | 0 | 1 | 0 |
| NO CONSTA | 5 | 0 | 0 | 1 | 3 | 0 | 1 | 0 | 0 |

Canarias

TABLA CA.1.

I.V.E. NÚMERO SEGÚN GRUPO DE EDAD Y ESTADO CIVIL, NIVEL DE INSTRUCCIÓN, TIPO DE HÁBITAT, NÚMERO DE HIJOS QUE VIVEN EN LA ACTUALIDAD, NÚMERO DE ABORTOS VOLUNTARIOS ANTERIORES AL ACTUAL, UTILIZACIÓN DE CENTRO DIRECTIVO DE PLANIFICACION FAMILIAR.

2010. CANARIAS

| | TOTAL | Edad | | | | | | | |
|--|--------------|-----------|------------|--------------|--------------|--------------|------------|------------|-----------|
| | | <15 años | 15-19 años | 20-24 años | 25-29 años | 30-34 años | 35-39 años | 40-44 años | >44 años |
| TOTAL I.V.E. | 5.003 | 17 | 561 | 1.096 | 1.217 | 1.027 | 746 | 309 | 30 |
| Estado civil | | | | | | | | | |
| Soltera | 3.702 | 17 | 555 | 1.019 | 1.014 | 660 | 344 | 88 | 5 |
| Casada | 848 | 0 | 4 | 62 | 160 | 254 | 235 | 116 | 17 |
| Viuda | 27 | 0 | 1 | 1 | 3 | 0 | 11 | 11 | 0 |
| Divorciada | 222 | 0 | 0 | 6 | 17 | 56 | 84 | 54 | 5 |
| Separada | 202 | 0 | 0 | 8 | 22 | 57 | 72 | 40 | 3 |
| No consta | 2 | 0 | 1 | 0 | 1 | 0 | 0 | 0 | 0 |
| Nivel de instrucción | | | | | | | | | |
| Analfabeta | 6 | 0 | 0 | 1 | 1 | 2 | 2 | 0 | 0 |
| Sin estudios | 27 | 0 | 4 | 3 | 7 | 6 | 3 | 4 | 0 |
| 1º grado | 689 | 6 | 74 | 141 | 130 | 159 | 113 | 62 | 4 |
| 2º grado, 1º ciclo | 1.540 | 11 | 275 | 390 | 347 | 266 | 176 | 70 | 5 |
| 2º grado, 2º ciclo | 1.905 | 0 | 194 | 455 | 496 | 373 | 265 | 113 | 9 |
| 3º grado (Escuela) | 505 | 0 | 14 | 82 | 143 | 131 | 99 | 31 | 5 |
| 3º grado (Facultad) | 326 | 0 | 0 | 24 | 91 | 88 | 88 | 28 | 7 |
| No clasificables | 4 | 0 | 0 | 0 | 1 | 2 | 0 | 1 | 0 |
| No consta | 1 | 0 | 0 | 0 | 1 | 0 | 0 | 0 | 0 |
| Tipo de habitat | | | | | | | | | |
| 10.000 y menos | 320 | 3 | 32 | 62 | 76 | 65 | 51 | 30 | 1 |
| 10.001-50.000 (exc. cap.) | 1.844 | 6 | 197 | 402 | 438 | 388 | 299 | 105 | 9 |
| 50.001-500.000 (inc. cap.) | 2.836 | 8 | 331 | 632 | 703 | 573 | 395 | 174 | 20 |
| 500.001 y más | 0 | 0 | 0 | 0 | 0 | 0 | 0 | 0 | 0 |
| No consta | 3 | 0 | 1 | 0 | 0 | 1 | 1 | 0 | 0 |
| Nº hijos vivos actualmente | | | | | | | | | |
| Ninguno | 2.166 | 17 | 491 | 672 | 522 | 288 | 139 | 35 | 2 |
| Uno | 1.469 | 0 | 64 | 314 | 380 | 332 | 271 | 97 | 11 |
| Dos | 1.016 | 0 | 4 | 95 | 248 | 292 | 240 | 126 | 11 |
| Tres | 259 | 0 | 0 | 10 | 51 | 95 | 59 | 39 | 5 |
| Cuatro | 64 | 0 | 1 | 1 | 11 | 15 | 25 | 10 | 1 |
| Cinco o más | 29 | 0 | 1 | 4 | 5 | 5 | 12 | 2 | 0 |
| No consta | 0 | 0 | 0 | 0 | 0 | 0 | 0 | 0 | 0 |
| Nº abortos voluntarios anteriores | | | | | | | | | |
| Ninguno | 3.081 | 17 | 495 | 722 | 709 | 545 | 390 | 184 | 19 |
| Uno | 1.286 | 0 | 56 | 275 | 346 | 299 | 227 | 77 | 6 |
| Dos | 446 | 0 | 10 | 76 | 110 | 121 | 91 | 36 | 2 |
| Tres | 133 | 0 | 0 | 19 | 39 | 47 | 19 | 8 | 1 |
| Cuatro | 30 | 0 | 0 | 2 | 9 | 8 | 8 | 2 | 1 |
| Cinco o más | 27 | 0 | 0 | 2 | 4 | 7 | 11 | 2 | 1 |
| No consta | 0 | 0 | 0 | 0 | 0 | 0 | 0 | 0 | 0 |
| Utilización C.P.F. | | | | | | | | | |
| Sí. Público | 1.116 | 1 | 94 | 248 | 271 | 238 | 190 | 67 | 7 |
| Sí. Privado | 1.631 | 0 | 98 | 317 | 412 | 377 | 280 | 134 | 13 |
| Sí. Otros | 21 | 0 | 2 | 5 | 5 | 4 | 5 | 0 | 0 |
| No | 2.232 | 16 | 367 | 524 | 528 | 408 | 271 | 108 | 10 |
| No consta | 3 | 0 | 0 | 2 | 1 | 0 | 0 | 0 | 0 |

TABLA CA.3.

I.V.E. NÚMERO SEGÚN NIVEL DE INSTRUCCIÓN Y SITUACIÓN LABORAL DE LA MUJER, SITUACIÓN LABORAL DE LA PAREJA O SUSTENTADOR PRINCIPAL, UTILIZACIÓN DE CENTRO DE PLANIFICACIÓN FAMILIAR.

2010. CANARIAS

| | TOTAL | Nivel de instrucción | | | | | | | | No Clasific. | No Consta |
|--|--------------|----------------------|-----------------|---------------------------|--|--------------|---|------------|----------|-----------------|--------------|
| | | Analfabeta | Sin estudios | 1. ^{er} grado | ----- 2. ^o grado ----- 1. ^{er} ciclo 2. ^o ciclo | | ----- 3. ^{er} grado ----- Escuela Facultad | | | | |
| TOTAL I.V.E. | 5.003 | 6 | 27 | 689 | 1.540 | 1.905 | 505 | 326 | 4 | 1 | |
| <u>Situación laboral mujer</u> | | | | | | | | | | | |
| Empresaria emplea | 24 | 0 | 0 | 1 | 5 | 15 | 1 | 2 | 0 | 0 | |
| Empresaria no emplea | 35 | 1 | 0 | 1 | 7 | 16 | 6 | 4 | 0 | 0 | |
| Trabaja a sueldo | 2.670 | 1 | 11 | 360 | 698 | 1.038 | 327 | 232 | 3 | 0 | |
| Pensionista | 24 | 1 | 1 | 5 | 7 | 10 | 0 | 0 | 0 | 0 | |
| Estudiante | 655 | 0 | 1 | 50 | 239 | 267 | 76 | 22 | 0 | 0 | |
| Parada | 1.267 | 1 | 6 | 191 | 476 | 467 | 74 | 51 | 1 | 0 | |
| Sus labores | 238 | 2 | 8 | 62 | 75 | 64 | 16 | 11 | 0 | 0 | |
| Otros | 86 | 0 | 0 | 18 | 32 | 27 | 5 | 4 | 0 | 0 | |
| No consta | 4 | 0 | 0 | 1 | 1 | 1 | 0 | 0 | 0 | 1 | |
| <u>Situación laboral pareja o sustentador principal</u> | | | | | | | | | | | |
| No existe | 578 | 1 | 2 | 83 | 151 | 223 | 68 | 49 | 1 | 0 | |
| Empresario emplea | 36 | 0 | 1 | 5 | 15 | 10 | 2 | 3 | 0 | 0 | |
| Empresario no emplea | 25 | 0 | 0 | 0 | 9 | 9 | 4 | 3 | 0 | 0 | |
| Trabaja a sueldo | 2.703 | 4 | 13 | 355 | 780 | 1.075 | 290 | 183 | 3 | 0 | |
| Pensionista | 146 | 0 | 1 | 8 | 62 | 64 | 10 | 1 | 0 | 0 | |
| Estudiante | 37 | 0 | 0 | 7 | 10 | 15 | 3 | 2 | 0 | 0 | |
| Parado/a | 570 | 1 | 8 | 105 | 217 | 187 | 28 | 24 | 0 | 0 | |
| Sus labores | 4 | 0 | 0 | 1 | 1 | 1 | 0 | 1 | 0 | 0 | |
| Otros | 222 | 0 | 0 | 23 | 96 | 63 | 29 | 11 | 0 | 0 | |
| No consta | 682 | 0 | 2 | 102 | 199 | 258 | 71 | 49 | 0 | 1 | |
| <u>Utilización C.P.F.</u> | | | | | | | | | | | |
| Sí. Público | 1.116 | 2 | 6 | 186 | 358 | 390 | 107 | 67 | 0 | 0 | |
| Sí. Privado | 1.631 | 1 | 5 | 209 | 351 | 659 | 249 | 155 | 2 | 0 | |
| Sí. Otros | 21 | 0 | 0 | 6 | 7 | 7 | 1 | 0 | 0 | 0 | |
| No | 2.232 | 3 | 16 | 288 | 823 | 848 | 148 | 104 | 2 | 0 | |
| No consta | 3 | 0 | 0 | 0 | 1 | 1 | 0 | 0 | 0 | 1 | |

TABLA CA.5.

I.V.E. NÚMERO SEGÚN TIPO DE CENTRO Y SEMANAS DE GESTACIÓN, MOTIVO DE LA INTERRUPCIÓN, MÉTODO EMPLEADO EN LA INTERVENCIÓN, NOCHES DE ESTANCIA.

2010. CANARIAS

| | <u>Tipo de centro</u> | | | | | | |
|--|-----------------------|------------------------|------------|-----------|-----------------------------|----------|--------------|
| | TOTAL | -----HOSPITALARIO----- | | | -----EXTRAHOSPITALARIO----- | | |
| | | Total | Público | Privado | Total | Público | Privado |
| TOTAL I.V.E. | 5.003 | 233 | 191 | 42 | 4.770 | 0 | 4.770 |
| <u>Semanas de gestación</u> | | | | | | | |
| 8 ó menos semanas | 3.228 | 15 | 11 | 4 | 3.213 | 0 | 3.213 |
| 9-12 semanas | 1.338 | 20 | 19 | 1 | 1.318 | 0 | 1.318 |
| 13-16 semanas | 277 | 85 | 77 | 8 | 192 | 0 | 192 |
| 17-20 semanas | 115 | 72 | 53 | 19 | 43 | 0 | 43 |
| 21 ó más semanas | 45 | 41 | 31 | 10 | 4 | 0 | 4 |
| No consta | 0 | 0 | 0 | 0 | 0 | 0 | 0 |
| <u>Motivo interrupción</u> | | | | | | | |
| 1-enero al 4-julio 2010 (Ley Orgánica 9/1985) | | | | | | | |
| Salud materna | 2.211 | 39 | 10 | 29 | 2.172 | 0 | 2.172 |
| Riesgo fetal | 99 | 99 | 98 | 1 | 0 | 0 | 0 |
| Violación | 0 | 0 | 0 | 0 | 0 | 0 | 0 |
| Varios motivos | 0 | 0 | 0 | 0 | 0 | 0 | 0 |
| No consta | 0 | 0 | 0 | 0 | 0 | 0 | 0 |
| 5-julio al 31 -diciembre 2010 (Ley Orgánica 2/2010) | | | | | | | |
| A petición de la mujer | 2.528 | 10 | 0 | 10 | 2.518 | 0 | 2.518 |
| Grave riesgo para la embarazada | 85 | 7 | 6 | 1 | 78 | 0 | 78 |
| Riesgo de anomalías graves del feto | 79 | 78 | 77 | 1 | 1 | 0 | 1 |
| Varios motivos | 1 | 0 | 0 | 0 | 1 | 0 | 1 |
| No consta | 0 | 0 | 0 | 0 | 0 | 0 | 0 |
| <u>Método intervención</u> | | | | | | | |
| Aspiración | 4.673 | 10 | 4 | 6 | 4.663 | 0 | 4.663 |
| Dilatación | 55 | 12 | 10 | 2 | 43 | 0 | 43 |
| Legrado | 215 | 155 | 132 | 23 | 60 | 0 | 60 |
| Ru486 | 3 | 0 | 0 | 0 | 3 | 0 | 3 |
| Inyección intravenosa | 3 | 3 | 1 | 2 | 0 | 0 | 0 |
| Inyección intrauterina | 32 | 32 | 32 | 0 | 0 | 0 | 0 |
| Histerotomía | 1 | 1 | 1 | 0 | 0 | 0 | 0 |
| Histerectomía | 1 | 1 | 1 | 0 | 0 | 0 | 0 |
| Otros métodos | 20 | 19 | 10 | 9 | 1 | 0 | 1 |
| No consta | 0 | 0 | 0 | 0 | 0 | 0 | 0 |
| <u>Noches de estancia</u> | | | | | | | |
| Ninguna | 4.819 | 49 | 15 | 34 | 4.770 | 0 | 4.770 |
| Una | 78 | 77 | 69 | 8 | 1 | 0 | 1 |
| Dos | 82 | 82 | 82 | 0 | 0 | 0 | 0 |
| Tres | 13 | 13 | 13 | 0 | 0 | 0 | 0 |
| Cuatro | 8 | 8 | 8 | 0 | 0 | 0 | 0 |
| Cinco | 1 | 1 | 1 | 0 | 0 | 0 | 0 |
| Seis | 1 | 1 | 1 | 0 | 0 | 0 | 0 |
| Siete o más | 2 | 2 | 2 | 0 | 0 | 0 | 0 |
| No consta | 0 | 0 | 0 | 0 | 0 | 0 | 0 |

TABLA CA. 6
I.V.E. NÚMERO SEGÚN RESIDENCIA Y NACIONALIDAD DE LA MUJER POR GRUPO DE EDAD.

2010. CANARIAS

| | TOTAL | <u>Edad</u> | | | | | | | |
|--------------------------|-------|-------------|---------------|---------------|---------------|---------------|---------------|---------------|-------------|
| | | <15 años | 15-19 años | 20-24 años | 25-29 años | 30-34 años | 35-39 años | 40-44 años | >44 años |
| TOTAL RESIDENTES | 5.003 | 17 | 561 | 1.096 | 1.217 | 1.027 | 746 | 309 | 30 |
| EUROPA | 4.110 | 15 | 488 | 914 | 985 | 806 | 613 | 264 | 25 |
| España | 3.835 | 15 | 465 | 859 | 918 | 749 | 563 | 242 | 24 |
| Resto Unión Europea | 252 | 0 | 23 | 50 | 62 | 50 | 46 | 20 | 1 |
| Resto de Europa | 23 | 0 | 0 | 5 | 5 | 7 | 4 | 2 | 0 |
| ÁFRICA | 123 | 0 | 11 | 24 | 44 | 25 | 17 | 2 | 0 |
| África del Norte | 45 | 0 | 0 | 8 | 15 | 13 | 8 | 1 | 0 |
| África Subsahariana | 78 | 0 | 11 | 16 | 29 | 12 | 9 | 1 | 0 |
| Resto de África | 0 | 0 | 0 | 0 | 0 | 0 | 0 | 0 | 0 |
| AMÉRICA | 676 | 2 | 61 | 141 | 163 | 167 | 103 | 35 | 4 |
| América del Norte | 2 | 0 | 1 | 0 | 0 | 0 | 1 | 0 | 0 |
| América Central y Caribe | 120 | 0 | 10 | 31 | 28 | 26 | 16 | 6 | 3 |
| América del Sur | 554 | 2 | 50 | 110 | 135 | 141 | 86 | 29 | 1 |
| Resto de América | 0 | 0 | 0 | 0 | 0 | 0 | 0 | 0 | 0 |
| ASIA | 93 | 0 | 1 | 16 | 25 | 29 | 13 | 8 | 1 |
| OCEANÍA | 0 | 0 | 0 | 0 | 0 | 0 | 0 | 0 | 0 |
| NO CONSTA | 1 | 0 | 0 | 1 | 0 | 0 | 0 | 0 | 0 |

TABLA CA. 7
I.V.E. NÚMERO SEGÚN RESIDENCIA Y LUGAR DE NACIMIENTO DE LA MUJER POR GRUPO DE EDAD.

2010. CANARIAS

| | TOTAL | <u>Edad</u> | | | | | | | |
|--------------------------|-------|-------------|---------------|---------------|---------------|---------------|---------------|---------------|-------------|
| | | <15 años | 15-19 años | 20-24 años | 25-29 años | 30-34 años | 35-39 años | 40-44 años | >44 años |
| TOTAL RESIDENTES | 5.003 | 17 | 561 | 1.096 | 1.217 | 1.027 | 746 | 309 | 30 |
| EUROPA | 3.972 | 15 | 474 | 888 | 955 | 773 | 589 | 255 | 23 |
| España | 3.702 | 15 | 454 | 837 | 889 | 716 | 535 | 234 | 22 |
| Resto Unión Europea | 245 | 0 | 20 | 46 | 61 | 49 | 50 | 18 | 1 |
| Resto de Europa | 25 | 0 | 0 | 5 | 5 | 8 | 4 | 3 | 0 |
| ÁFRICA | 125 | 0 | 12 | 24 | 43 | 25 | 19 | 2 | 0 |
| África del Norte | 49 | 0 | 1 | 8 | 15 | 13 | 11 | 1 | 0 |
| África Subsahariana | 76 | 0 | 11 | 16 | 28 | 12 | 8 | 1 | 0 |
| Resto de África | 0 | 0 | 0 | 0 | 0 | 0 | 0 | 0 | 0 |
| AMÉRICA | 808 | 2 | 74 | 167 | 193 | 198 | 124 | 44 | 6 |
| América del Norte | 3 | 0 | 1 | 0 | 0 | 1 | 1 | 0 | 0 |
| América Central y Caribe | 160 | 0 | 12 | 35 | 38 | 37 | 25 | 9 | 4 |
| América del Sur | 645 | 2 | 61 | 132 | 155 | 160 | 98 | 35 | 2 |
| Resto de América | 0 | 0 | 0 | 0 | 0 | 0 | 0 | 0 | 0 |
| ASIA | 96 | 0 | 1 | 16 | 26 | 31 | 13 | 8 | 1 |
| OCEANÍA | 1 | 0 | 0 | 0 | 0 | 0 | 1 | 0 | 0 |
| NO CONSTA | 1 | 0 | 0 | 1 | 0 | 0 | 0 | 0 | 0 |

Cantabria

TABLA CA.1.

I.V.E. NÚMERO SEGÚN GRUPO DE EDAD Y ESTADO CIVIL, NIVEL DE INSTRUCCIÓN, TIPO DE HÁBITAT, NÚMERO DE HIJOS QUE VIVEN EN LA ACTUALIDAD, NÚMERO DE ABORTOS VOLUNTARIOS ANTERIORES AL ACTUAL, UTILIZACIÓN DE CENTRO DIRECTIVO DE PLANIFICACION FAMILIAR.

2010. CANTABRIA

| | TOTAL | Edad | | | | | | | |
|---|--------------|----------|------------|------------|------------|------------|------------|------------|----------|
| | | <15 años | 15-19 años | 20-24 años | 25-29 años | 30-34 años | 35-39 años | 40-44 años | >44 años |
| TOTAL I.V.E. | 1.064 | 2 | 107 | 214 | 224 | 234 | 211 | 67 | 5 |
| <u>Estado civil</u> | | | | | | | | | |
| Soltera | 682 | 2 | 106 | 197 | 172 | 113 | 77 | 13 | 2 |
| Casada | 277 | 0 | 1 | 15 | 36 | 95 | 102 | 26 | 2 |
| Viuda | 5 | 0 | 0 | 0 | 2 | 1 | 0 | 2 | 0 |
| Divorciada | 49 | 0 | 0 | 0 | 4 | 15 | 13 | 16 | 1 |
| Separada | 45 | 0 | 0 | 2 | 9 | 8 | 17 | 9 | 0 |
| No consta | 6 | 0 | 0 | 0 | 1 | 2 | 2 | 1 | 0 |
| <u>Nivel de instrucción</u> | | | | | | | | | |
| Analfabeta | 0 | 0 | 0 | 0 | 0 | 0 | 0 | 0 | 0 |
| Sin estudios | 27 | 0 | 1 | 5 | 6 | 11 | 3 | 1 | 0 |
| 1º grado | 121 | 0 | 16 | 26 | 18 | 26 | 24 | 11 | 0 |
| 2º grado, 1º ciclo | 264 | 2 | 30 | 46 | 58 | 58 | 52 | 16 | 2 |
| 2º grado, 2º ciclo | 414 | 0 | 51 | 97 | 83 | 79 | 75 | 27 | 2 |
| 3º grado (Escuela) | 132 | 0 | 9 | 24 | 33 | 29 | 29 | 7 | 1 |
| 3º grado (Facultad) | 102 | 0 | 0 | 16 | 26 | 30 | 25 | 5 | 0 |
| No clasificables | 1 | 0 | 0 | 0 | 0 | 1 | 0 | 0 | 0 |
| No consta | 3 | 0 | 0 | 0 | 0 | 0 | 3 | 0 | 0 |
| <u>Tipo de habitat</u> | | | | | | | | | |
| 10.000 y menos | 236 | 0 | 21 | 38 | 36 | 61 | 63 | 17 | 0 |
| 10.001-50.000 (exc. cap.) | 270 | 0 | 33 | 49 | 63 | 63 | 50 | 12 | 0 |
| 50.001-500.000 (inc. cap.) | 555 | 2 | 52 | 126 | 125 | 110 | 97 | 38 | 5 |
| 500.001 y más | 0 | 0 | 0 | 0 | 0 | 0 | 0 | 0 | 0 |
| No consta | 3 | 0 | 1 | 1 | 0 | 0 | 1 | 0 | 0 |
| <u>Nº hijos vivos actualmente</u> | | | | | | | | | |
| Ninguno | 523 | 2 | 99 | 165 | 124 | 79 | 51 | 2 | 1 |
| Uno | 284 | 0 | 8 | 43 | 69 | 69 | 69 | 25 | 1 |
| Dos | 195 | 0 | 0 | 6 | 23 | 62 | 70 | 33 | 1 |
| Tres | 47 | 0 | 0 | 0 | 6 | 20 | 15 | 5 | 1 |
| Cuatro | 12 | 0 | 0 | 0 | 2 | 4 | 4 | 2 | 0 |
| Cinco o más | 3 | 0 | 0 | 0 | 0 | 0 | 2 | 0 | 1 |
| No consta | 0 | 0 | 0 | 0 | 0 | 0 | 0 | 0 | 0 |
| <u>Nº abortos voluntarios anteriores</u> | | | | | | | | | |
| Ninguno | 712 | 2 | 97 | 151 | 147 | 136 | 141 | 34 | 4 |
| Uno | 247 | 0 | 10 | 50 | 65 | 61 | 39 | 21 | 1 |
| Dos | 66 | 0 | 0 | 11 | 8 | 24 | 16 | 7 | 0 |
| Tres | 25 | 0 | 0 | 1 | 3 | 8 | 10 | 3 | 0 |
| Cuatro | 8 | 0 | 0 | 0 | 1 | 2 | 4 | 1 | 0 |
| Cinco o más | 5 | 0 | 0 | 1 | 0 | 3 | 0 | 1 | 0 |
| No consta | 1 | 0 | 0 | 0 | 0 | 0 | 1 | 0 | 0 |
| <u>Utilización C.P.F.</u> | | | | | | | | | |
| Sí. Público | 324 | 0 | 14 | 75 | 76 | 68 | 63 | 28 | 0 |
| Sí. Privado | 35 | 0 | 0 | 3 | 4 | 13 | 12 | 2 | 1 |
| Sí. Otros | 2 | 0 | 0 | 0 | 1 | 1 | 0 | 0 | 0 |
| No | 687 | 2 | 93 | 136 | 140 | 148 | 130 | 34 | 4 |
| No consta | 16 | 0 | 0 | 0 | 3 | 4 | 6 | 3 | 0 |

TABLA CA.2.

I.V.E. NÚMERO SEGÚN GRUPO DE EDAD Y TIPO DE CENTRO, LUGAR DONDE SE INFORMÓ, SEMANAS DE GESTACIÓN, MOTIVO DE LA INTERRUPCIÓN, MÉTODO EMPLEADO EN LA INTERVENCIÓN.

2010. CANTABRIA

| | TOTAL | <u>Edad</u> | | | | | | | |
|--|--------------|-------------|------------|------------|------------|------------|------------|------------|----------|
| | | <15 años | 15-19 años | 20-24 años | 25-29 años | 30-34 años | 35-39 años | 40-44 años | >44 años |
| TOTAL I.V.E. | 1.064 | 2 | 107 | 214 | 224 | 234 | 211 | 67 | 5 |
| <u>Tipo de centro</u> | | | | | | | | | |
| HOSPITALARIO | 110 | 1 | 15 | 13 | 13 | 22 | 36 | 10 | 0 |
| Público | 94 | 1 | 10 | 8 | 11 | 21 | 35 | 8 | 0 |
| Privado | 16 | 0 | 5 | 5 | 2 | 1 | 1 | 2 | 0 |
| EXTRAHOSPITALARIO | 954 | 1 | 92 | 201 | 211 | 212 | 175 | 57 | 5 |
| Público | 0 | 0 | 0 | 0 | 0 | 0 | 0 | 0 | 0 |
| Privado | 954 | 1 | 92 | 201 | 211 | 212 | 175 | 57 | 5 |
| <u>Lugar de información</u> | | | | | | | | | |
| Centro Sanitario Público | 599 | 2 | 73 | 114 | 128 | 126 | 113 | 42 | 1 |
| Centro Sanitario Privado | 48 | 0 | 4 | 6 | 8 | 15 | 13 | 2 | 0 |
| Otros | 415 | 0 | 29 | 94 | 88 | 93 | 84 | 23 | 4 |
| No consta | 2 | 0 | 1 | 0 | 0 | 0 | 1 | 0 | 0 |
| <u>Semanas de gestación</u> | | | | | | | | | |
| 8 ó menos semanas | 746 | 1 | 75 | 151 | 166 | 169 | 137 | 44 | 3 |
| 9-12 semanas | 231 | 1 | 25 | 49 | 49 | 43 | 44 | 18 | 2 |
| 13-16 semanas | 37 | 0 | 3 | 7 | 3 | 8 | 13 | 3 | 0 |
| 17-20 semanas | 33 | 0 | 1 | 4 | 5 | 10 | 11 | 2 | 0 |
| 21 ó más semanas | 16 | 0 | 2 | 3 | 1 | 4 | 6 | 0 | 0 |
| No consta | 1 | 0 | 1 | 0 | 0 | 0 | 0 | 0 | 0 |
| <u>Motivo interrupción</u> | | | | | | | | | |
| 1-enero al 4-julio 2010 (Ley Orgánica 9/1985) | | | | | | | | | |
| Salud materna | 468 | 1 | 50 | 88 | 104 | 110 | 79 | 34 | 2 |
| Riesgo fetal | 32 | 0 | 0 | 2 | 6 | 8 | 15 | 1 | 0 |
| Violación | 0 | 0 | 0 | 0 | 0 | 0 | 0 | 0 | 0 |
| Varios motivos | 2 | 0 | 0 | 0 | 0 | 0 | 1 | 1 | 0 |
| No consta | 0 | 0 | 0 | 0 | 0 | 0 | 0 | 0 | 0 |
| 5-julio al 31 -diciembre 2010 (Ley Orgánica 2/2010) | | | | | | | | | |
| A petición de la mujer | 518 | 1 | 54 | 117 | 110 | 103 | 103 | 27 | 3 |
| Grave riesgo para la embarazada | 13 | 0 | 2 | 3 | 1 | 4 | 1 | 2 | 0 |
| Riesgo de anomalías graves del feto | 30 | 0 | 1 | 4 | 3 | 8 | 12 | 2 | 0 |
| Varios motivos | 1 | 0 | 0 | 0 | 0 | 1 | 0 | 0 | 0 |
| No consta | 0 | 0 | 0 | 0 | 0 | 0 | 0 | 0 | 0 |
| <u>Método intervención</u> | | | | | | | | | |
| Aspiración | 913 | 1 | 91 | 191 | 196 | 201 | 169 | 59 | 5 |
| Dilatación | 2 | 0 | 0 | 1 | 0 | 0 | 1 | 0 | 0 |
| Legrado | 66 | 1 | 9 | 8 | 7 | 16 | 19 | 6 | 0 |
| Ru486 | 36 | 0 | 2 | 7 | 14 | 7 | 6 | 0 | 0 |
| Inyección intravenosa | 0 | 0 | 0 | 0 | 0 | 0 | 0 | 0 | 0 |
| Inyección intrauterina | 0 | 0 | 0 | 0 | 0 | 0 | 0 | 0 | 0 |
| Histerotomía | 0 | 0 | 0 | 0 | 0 | 0 | 0 | 0 | 0 |
| Histerectomía | 0 | 0 | 0 | 0 | 0 | 0 | 0 | 0 | 0 |
| Otros métodos | 46 | 0 | 5 | 7 | 7 | 10 | 15 | 2 | 0 |
| No consta | 1 | 0 | 0 | 0 | 0 | 0 | 1 | 0 | 0 |

TABLA CA.3.

I.V.E. NÚMERO SEGÚN NIVEL DE INSTRUCCIÓN Y SITUACIÓN LABORAL DE LA MUJER, SITUACIÓN LABORAL DE LA PAREJA O SUSTENTADOR PRINCIPAL, UTILIZACIÓN DE CENTRO DE PLANIFICACIÓN FAMILIAR.

2010. CANTABRIA

| | TOTAL | Analfabeta | Sin estudios | 1. ^{er} grado | Nivel de instrucción | | | | No Clasific. | No Consta |
|--|--------------|------------|--------------|------------------------|-----------------------------------|-----------------------|------------------------------------|------------|--------------|-----------|
| | | | | | ----- 2. ^o grado ----- | | ----- 3. ^{er} grado ----- | | | |
| | | | | | 1. ^{er} ciclo | 2. ^o ciclo | Escuela | Facultad | | |
| TOTAL I.V.E. | 1.064 | 0 | 27 | 121 | 264 | 414 | 132 | 102 | 1 | 3 |
| <u>Situación laboral mujer</u> | | | | | | | | | | |
| Empresaria emplea | 6 | 0 | 0 | 0 | 1 | 3 | 0 | 2 | 0 | 0 |
| Empresaria no emplea | 39 | 0 | 2 | 5 | 10 | 13 | 6 | 3 | 0 | 0 |
| Trabaja a sueldo | 585 | 0 | 15 | 55 | 141 | 228 | 75 | 71 | 0 | 0 |
| Pensionista | 2 | 0 | 0 | 2 | 0 | 0 | 0 | 0 | 0 | 0 |
| Estudiante | 144 | 0 | 0 | 11 | 25 | 64 | 32 | 11 | 1 | 0 |
| Parada | 179 | 0 | 9 | 26 | 48 | 70 | 13 | 12 | 0 | 1 |
| Sus labores | 100 | 0 | 1 | 20 | 36 | 34 | 5 | 3 | 0 | 1 |
| Otros | 8 | 0 | 0 | 2 | 3 | 2 | 1 | 0 | 0 | 0 |
| No consta | 1 | 0 | 0 | 0 | 0 | 0 | 0 | 0 | 0 | 1 |
| <u>Situación laboral pareja o sustentador principal</u> | | | | | | | | | | |
| No existe | 229 | 0 | 8 | 18 | 57 | 99 | 22 | 25 | 0 | 0 |
| Empresario emplea | 13 | 0 | 0 | 2 | 2 | 3 | 3 | 3 | 0 | 0 |
| Empresario no emplea | 42 | 0 | 3 | 3 | 9 | 16 | 8 | 3 | 0 | 0 |
| Trabaja a sueldo | 609 | 0 | 13 | 59 | 156 | 235 | 85 | 59 | 1 | 1 |
| Pensionista | 2 | 0 | 0 | 1 | 0 | 0 | 1 | 0 | 0 | 0 |
| Estudiante | 5 | 0 | 0 | 0 | 1 | 2 | 1 | 1 | 0 | 0 |
| Parado/a | 82 | 0 | 3 | 16 | 28 | 29 | 3 | 3 | 0 | 0 |
| Sus labores | 0 | 0 | 0 | 0 | 0 | 0 | 0 | 0 | 0 | 0 |
| Otros | 5 | 0 | 0 | 2 | 1 | 2 | 0 | 0 | 0 | 0 |
| No consta | 78 | 1 | 0 | 20 | 10 | 28 | 9 | 8 | 0 | 2 |
| <u>Utilización C.P.F.</u> | | | | | | | | | | |
| Sí. Público | 324 | 0 | 3 | 27 | 63 | 141 | 42 | 48 | 0 | 0 |
| Sí. Privado | 35 | 0 | 0 | 2 | 7 | 11 | 6 | 8 | 0 | 1 |
| Sí. Otros | 2 | 0 | 0 | 0 | 2 | 0 | 0 | 0 | 0 | 0 |
| No | 687 | 0 | 24 | 90 | 186 | 260 | 82 | 43 | 1 | 1 |
| No consta | 16 | 0 | 0 | 2 | 6 | 2 | 2 | 3 | 0 | 1 |

TABLA CA.5.

I.V.E. NÚMERO SEGÚN TIPO DE CENTRO Y SEMANAS DE GESTACIÓN, MOTIVO DE LA INTERRUPCIÓN, MÉTODO EMPLEADO EN LA INTERVENCIÓN, NOCHES DE ESTANCIA.

2010. CANTABRIA

| | <u>Tipo de centro</u> | | | | | | |
|--|-----------------------|------------------------|-----------|-----------|-----------------------------|----------|------------|
| | TOTAL | -----HOSPITALARIO----- | | | -----EXTRAHOSPITALARIO----- | | |
| | | Total | Público | Privado | Total | Público | Privado |
| TOTAL I.V.E. | 1.064 | 110 | 94 | 16 | 954 | 0 | 954 |
| <u>Semanas de gestación</u> | | | | | | | |
| 8 ó menos semanas | 746 | 20 | 19 | 1 | 726 | 0 | 726 |
| 9-12 semanas | 231 | 14 | 13 | 1 | 217 | 0 | 217 |
| 13-16 semanas | 37 | 29 | 23 | 6 | 8 | 0 | 8 |
| 17-20 semanas | 33 | 31 | 26 | 5 | 2 | 0 | 2 |
| 21 ó más semanas | 16 | 16 | 13 | 3 | 0 | 0 | 0 |
| No consta | 1 | 0 | 0 | 0 | 1 | 0 | 1 |
| <u>Motivo interrupción</u> | | | | | | | |
| 1-enero al 4-julio 2010 (Ley Orgánica 9/1985) | | | | | | | |
| Salud materna | 468 | 0 | 14 | 7 | 0 | 0 | 447 |
| Riesgo fetal | 32 | 0 | 32 | 0 | 0 | 0 | 0 |
| Violación | 0 | 0 | 0 | 0 | 0 | 0 | 0 |
| Varios motivos | 2 | 0 | 2 | 0 | 0 | 0 | 0 |
| No consta | 0 | 0 | 0 | 0 | 0 | 0 | 0 |
| 5-julio al 31 -diciembre 2010 (Ley Orgánica 2/2010) | | | | | | | |
| A petición de la mujer | 518 | 0 | 12 | 7 | 0 | 0 | 499 |
| Grave riesgo para la embarazada | 13 | 0 | 3 | 2 | 0 | 0 | 8 |
| Riesgo de anomalías graves del feto | 30 | 0 | 30 | 0 | 0 | 0 | 0 |
| Varios motivos | 1 | 0 | 1 | 0 | 0 | 0 | 0 |
| No consta | 0 | 0 | 0 | 0 | 0 | 0 | 0 |
| <u>Método intervención</u> | | | | | | | |
| Aspiración | 913 | 12 | 10 | 2 | 901 | 0 | 901 |
| Dilatación | 2 | 0 | 0 | 0 | 2 | 0 | 2 |
| Legrado | 66 | 51 | 41 | 10 | 15 | 0 | 15 |
| Ru486 | 36 | 0 | 0 | 0 | 36 | 0 | 36 |
| Inyección intravenosa | 0 | 0 | 0 | 0 | 0 | 0 | 0 |
| Inyección intrauterina | 0 | 0 | 0 | 0 | 0 | 0 | 0 |
| Histerotomía | 0 | 0 | 0 | 0 | 0 | 0 | 0 |
| Histerectomía | 0 | 0 | 0 | 0 | 0 | 0 | 0 |
| Otros métodos | 46 | 46 | 42 | 4 | 0 | 0 | 0 |
| No consta | 1 | 1 | 1 | 0 | 0 | 0 | 0 |
| <u>Noches de estancia</u> | | | | | | | |
| Ninguna | 988 | 34 | 19 | 15 | 954 | 0 | 954 |
| Una | 53 | 53 | 52 | 1 | 0 | 0 | 0 |
| Dos | 15 | 15 | 15 | 0 | 0 | 0 | 0 |
| Tres | 4 | 4 | 4 | 0 | 0 | 0 | 0 |
| Cuatro | 1 | 1 | 1 | 0 | 0 | 0 | 0 |
| Cinco | 0 | 0 | 0 | 0 | 0 | 0 | 0 |
| Seis | 3 | 3 | 3 | 0 | 0 | 0 | 0 |
| Siete o más | 0 | 0 | 0 | 0 | 0 | 0 | 0 |
| No consta | 0 | 0 | 0 | 0 | 0 | 0 | 0 |

Castilla-La Mancha

TABLA CA.1.

I.V.E. NÚMERO SEGÚN GRUPO DE EDAD Y ESTADO CIVIL, NIVEL DE INSTRUCCIÓN, TIPO DE HÁBITAT, NÚMERO DE HIJOS QUE VIVEN EN LA ACTUALIDAD, NÚMERO DE ABORTOS VOLUNTARIOS ANTERIORES AL ACTUAL, UTILIZACIÓN DE CENTRO DIRECTIVO DE PLANIFICACION FAMILIAR.

2010. CASTILLA-LA MANCHA

| | TOTAL | Edad | | | | | | | |
|---|--------------|-----------|------------|------------|------------|------------|------------|------------|-----------|
| | | <15 años | 15-19 años | 20-24 años | 25-29 años | 30-34 años | 35-39 años | 40-44 años | >44 años |
| TOTAL I.V.E. | 3.919 | 11 | 499 | 956 | 909 | 783 | 551 | 195 | 15 |
| <u>Estado civil</u> | | | | | | | | | |
| Soltera | 2.582 | 11 | 488 | 854 | 650 | 375 | 154 | 49 | 1 |
| Casada | 1.077 | 0 | 10 | 97 | 219 | 326 | 308 | 107 | 10 |
| Viuda | 21 | 0 | 0 | 2 | 4 | 3 | 5 | 7 | 0 |
| Divorciada | 146 | 0 | 0 | 1 | 15 | 46 | 55 | 27 | 2 |
| Separada | 90 | 0 | 0 | 2 | 20 | 32 | 29 | 5 | 2 |
| No consta | 3 | 0 | 1 | 0 | 1 | 1 | 0 | 0 | 0 |
| <u>Nivel de instrucción</u> | | | | | | | | | |
| Analfabeta | 23 | 0 | 4 | 5 | 8 | 3 | 2 | 1 | 0 |
| Sin estudios | 103 | 0 | 6 | 19 | 26 | 28 | 16 | 7 | 1 |
| 1º grado | 737 | 6 | 138 | 187 | 147 | 134 | 87 | 32 | 6 |
| 2º grado, 1º ciclo | 1.323 | 5 | 228 | 349 | 296 | 230 | 160 | 51 | 4 |
| 2º grado, 2º ciclo | 1.224 | 0 | 109 | 297 | 299 | 264 | 190 | 61 | 4 |
| 3º grado (Escuela) | 286 | 0 | 11 | 78 | 71 | 61 | 48 | 17 | 0 |
| 3º grado (Facultad) | 213 | 0 | 1 | 19 | 60 | 59 | 48 | 26 | 0 |
| No clasificables | 1 | 0 | 0 | 1 | 0 | 0 | 0 | 0 | 0 |
| No consta | 9 | 0 | 2 | 1 | 2 | 4 | 0 | 0 | 0 |
| <u>Tipo de habitat</u> | | | | | | | | | |
| 10.000 y menos | 1.547 | 8 | 208 | 349 | 341 | 295 | 247 | 89 | 10 |
| 10.001-50.000 (exc. cap.) | 897 | 1 | 115 | 244 | 194 | 189 | 120 | 32 | 2 |
| 50.001-500.000 (inc. cap.) | 1.436 | 2 | 172 | 352 | 369 | 289 | 179 | 70 | 3 |
| 500.001 y más | 0 | 0 | 0 | 0 | 0 | 0 | 0 | 0 | 0 |
| No consta | 39 | 0 | 4 | 11 | 5 | 10 | 5 | 4 | 0 |
| <u>Nº hijos vivos actualmente</u> | | | | | | | | | |
| Ninguno | 1.822 | 11 | 455 | 616 | 407 | 214 | 92 | 25 | 2 |
| Uno | 971 | 0 | 39 | 263 | 268 | 220 | 137 | 42 | 2 |
| Dos | 760 | 0 | 5 | 63 | 176 | 222 | 210 | 79 | 5 |
| Tres | 266 | 0 | 0 | 13 | 50 | 92 | 77 | 31 | 3 |
| Cuatro | 67 | 0 | 0 | 1 | 6 | 26 | 24 | 9 | 1 |
| Cinco o más | 33 | 0 | 0 | 0 | 2 | 9 | 11 | 9 | 2 |
| No consta | 0 | 0 | 0 | 0 | 0 | 0 | 0 | 0 | 0 |
| <u>Nº abortos voluntarios anteriores</u> | | | | | | | | | |
| Ninguno | 2.618 | 10 | 429 | 679 | 560 | 466 | 336 | 126 | 12 |
| Uno | 823 | 1 | 63 | 206 | 225 | 177 | 116 | 34 | 1 |
| Dos | 302 | 0 | 7 | 52 | 83 | 86 | 58 | 15 | 1 |
| Tres | 100 | 0 | 0 | 14 | 25 | 29 | 20 | 11 | 1 |
| Cuatro | 43 | 0 | 0 | 4 | 8 | 13 | 15 | 3 | 0 |
| Cinco o más | 33 | 0 | 0 | 1 | 8 | 12 | 6 | 6 | 0 |
| No consta | 0 | 0 | 0 | 0 | 0 | 0 | 0 | 0 | 0 |
| <u>Utilización C.P.F.</u> | | | | | | | | | |
| Sí. Público | 711 | 0 | 57 | 160 | 191 | 186 | 93 | 23 | 1 |
| Sí. Privado | 153 | 0 | 7 | 39 | 37 | 34 | 27 | 8 | 1 |
| Sí. Otros | 383 | 0 | 63 | 111 | 91 | 49 | 48 | 20 | 1 |
| No | 2.665 | 11 | 370 | 646 | 587 | 513 | 383 | 143 | 12 |
| No consta | 7 | 0 | 2 | 0 | 3 | 1 | 0 | 1 | 0 |

TABLA CA.3.

I.V.E. NÚMERO SEGÚN NIVEL DE INSTRUCCIÓN Y SITUACIÓN LABORAL DE LA MUJER, SITUACIÓN LABORAL DE LA PAREJA O SUSTENTADOR PRINCIPAL, UTILIZACIÓN DE CENTRO DE PLANIFICACIÓN FAMILIAR.

2010. CASTILLA-LA MANCHA

| | TOTAL | <u>Nivel de instrucción</u> | | | | | | | No Clasific. | No Consta |
|---|--------------|-----------------------------|-----------------|---------------------------|--|--------------|---|------------|-----------------|--------------|
| | | Analfabeta | Sin estudios | 1. ^{er} grado | ----- 2. ^o grado ----- 1. ^{er} ciclo 2. ^o ciclo | | ----- 3. ^{er} grado ----- Escuela Facultad | | | |
| TOTAL I.V.E. | 3.919 | 23 | 103 | 737 | 1.323 | 1.224 | 286 | 213 | 1 | 9 |
| <u>Situación laboral mujer</u> | | | | | | | | | | |
| Empresaria emplea | 54 | 1 | 2 | 5 | 22 | 19 | 1 | 4 | 0 | 0 |
| Empresaria no emplea | 61 | 0 | 2 | 4 | 21 | 26 | 4 | 4 | 0 | 0 |
| Trabaja a sueldo | 1.988 | 4 | 43 | 332 | 591 | 686 | 173 | 154 | 1 | 4 |
| Pensionista | 16 | 0 | 0 | 6 | 7 | 3 | 0 | 0 | 0 | 0 |
| Estudiante | 496 | 2 | 0 | 61 | 180 | 166 | 64 | 20 | 0 | 3 |
| Parada | 625 | 5 | 19 | 155 | 237 | 162 | 31 | 15 | 0 | 1 |
| Sus labores | 496 | 6 | 28 | 133 | 203 | 110 | 8 | 8 | 0 | 0 |
| Otros | 179 | 2 | 9 | 41 | 62 | 52 | 5 | 8 | 0 | 0 |
| No consta | 4 | 3 | 0 | 0 | 0 | 0 | 0 | 0 | 0 | 1 |
| <u>Situación laboral pareja o sustentador principal</u> | | | | | | | | | | |
| No existe | 776 | 2 | 17 | 141 | 240 | 259 | 54 | 61 | 1 | 1 |
| Empresario emplea | 109 | 2 | 2 | 13 | 41 | 36 | 6 | 9 | 0 | 0 |
| Empresario no emplea | 96 | 1 | 2 | 16 | 34 | 28 | 9 | 5 | 0 | 1 |
| Trabaja a sueldo | 2.200 | 7 | 51 | 370 | 757 | 732 | 165 | 114 | 0 | 4 |
| Pensionista | 68 | 0 | 3 | 15 | 27 | 15 | 7 | 1 | 0 | 0 |
| Estudiante | 12 | 0 | 0 | 0 | 3 | 3 | 5 | 1 | 0 | 0 |
| Parado/a | 357 | 5 | 16 | 94 | 124 | 80 | 24 | 12 | 0 | 2 |
| Sus labores | 20 | 0 | 0 | 3 | 9 | 6 | 2 | 0 | 0 | 0 |
| Otros | 226 | 3 | 11 | 62 | 79 | 54 | 9 | 8 | 0 | 0 |
| No consta | 55 | 3 | 1 | 23 | 9 | 11 | 5 | 2 | 0 | 1 |
| <u>Utilización C.P.F.</u> | | | | | | | | | | |
| Sí. Público | 711 | 6 | 18 | 129 | 243 | 244 | 40 | 31 | 0 | 0 |
| Sí. Privado | 153 | 1 | 2 | 13 | 46 | 54 | 19 | 17 | 0 | 1 |
| Sí. Otros | 383 | 1 | 9 | 77 | 128 | 102 | 22 | 43 | 1 | 0 |
| No | 2.665 | 15 | 74 | 517 | 903 | 822 | 205 | 121 | 0 | 8 |
| No consta | 7 | 0 | 0 | 1 | 3 | 2 | 0 | 1 | 0 | 0 |

TABLA CA.5.

I.V.E. NÚMERO SEGÚN TIPO DE CENTRO Y SEMANAS DE GESTACIÓN, MOTIVO DE LA INTERRUPCIÓN, MÉTODO EMPLEADO EN LA INTERVENCIÓN, NOCHES DE ESTANCIA.

2010. CASTILLA-LA MANCHA

| | <u>Tipo de centro</u> | | | | | | |
|--|-----------------------|------------------------|----------|--------------|-----------------------------|----------|--------------|
| | TOTAL | -----HOSPITALARIO----- | | | -----EXTRAHOSPITALARIO----- | | |
| | | Total | Público | Privado | Total | Público | Privado |
| TOTAL I.V.E. | 3.919 | 1.056 | 0 | 1.056 | 2.863 | 0 | 2.863 |
| <u>Semanas de gestación</u> | | | | | | | |
| 8 ó menos semanas | 2.600 | 647 | 0 | 647 | 1.953 | 0 | 1.953 |
| 9-12 semanas | 919 | 172 | 0 | 172 | 747 | 0 | 747 |
| 13-16 semanas | 213 | 104 | 0 | 104 | 109 | 0 | 109 |
| 17-20 semanas | 106 | 73 | 0 | 73 | 33 | 0 | 33 |
| 21 ó más semanas | 81 | 60 | 0 | 60 | 21 | 0 | 21 |
| No consta | 0 | 0 | 0 | 0 | 0 | 0 | 0 |
| <u>Motivo interrupción</u> | | | | | | | |
| 1-enero al 4-julio 2010 (Ley Orgánica 9/1985) | | | | | | | |
| Salud materna | 1.859 | 540 | 0 | 540 | 1.319 | 0 | 1.319 |
| Riesgo fetal | 64 | 60 | 0 | 60 | 4 | 0 | 4 |
| Violación | 0 | 0 | 0 | 0 | 0 | 0 | 0 |
| Varios motivos | 6 | 6 | 0 | 6 | 0 | 0 | 0 |
| No consta | 0 | 0 | 0 | 0 | 0 | 0 | 0 |
| 5-julio al 31 -diciembre 2010 (Ley Orgánica 2/2010) | | | | | | | |
| A petición de la mujer | 1.878 | 398 | 0 | 398 | 1.480 | 0 | 1.480 |
| Grave riesgo para la embarazada | 56 | 9 | 0 | 9 | 47 | 0 | 47 |
| Riesgo de anomalías graves del feto | 56 | 43 | 0 | 43 | 13 | 0 | 13 |
| Varios motivos | 0 | 0 | 0 | 0 | 0 | 0 | 0 |
| No consta | 0 | 0 | 0 | 0 | 0 | 0 | 0 |
| <u>Método intervención</u> | | | | | | | |
| Aspiración | 3.301 | 816 | 0 | 816 | 2.485 | 0 | 2.485 |
| Dilatación | 76 | 17 | 0 | 17 | 59 | 0 | 59 |
| Legrado | 143 | 142 | 0 | 142 | 1 | 0 | 1 |
| Ru486 | 327 | 9 | 0 | 9 | 318 | 0 | 318 |
| Inyección intravenosa | 18 | 18 | 0 | 18 | 0 | 0 | 0 |
| Inyección intrauterina | 0 | 0 | 0 | 0 | 0 | 0 | 0 |
| Histerotomía | 1 | 1 | 0 | 1 | 0 | 0 | 0 |
| Histerectomía | 0 | 0 | 0 | 0 | 0 | 0 | 0 |
| Otros métodos | 53 | 53 | 0 | 53 | 0 | 0 | 0 |
| No consta | 0 | 0 | 0 | 0 | 0 | 0 | 0 |
| <u>Noches de estancia</u> | | | | | | | |
| Ninguna | 3.878 | 1.015 | 0 | 1.015 | 2.863 | 0 | 2.863 |
| Una | 41 | 41 | 0 | 41 | 0 | 0 | 0 |
| Dos | 0 | 0 | 0 | 0 | 0 | 0 | 0 |
| Tres | 0 | 0 | 0 | 0 | 0 | 0 | 0 |
| Cuatro | 0 | 0 | 0 | 0 | 0 | 0 | 0 |
| Cinco | 0 | 0 | 0 | 0 | 0 | 0 | 0 |
| Seis | 0 | 0 | 0 | 0 | 0 | 0 | 0 |
| Siete o más | 0 | 0 | 0 | 0 | 0 | 0 | 0 |
| No consta | 0 | 0 | 0 | 0 | 0 | 0 | 0 |

Castilla y León

TABLA CA.1.

I.V.E. NÚMERO SEGÚN GRUPO DE EDAD Y ESTADO CIVIL, NIVEL DE INSTRUCCIÓN, TIPO DE HÁBITAT, NÚMERO DE HIJOS QUE VIVEN EN LA ACTUALIDAD, NÚMERO DE ABORTOS VOLUNTARIOS ANTERIORES AL ACTUAL, UTILIZACIÓN DE CENTRO DIRECTIVO DE PLANIFICACION FAMILIAR.

2010. CASTILLA Y LEÓN

| | TOTAL | Edad | | | | | | | |
|--|--------------|-----------|------------|------------|------------|------------|------------|------------|-----------|
| | | <15 años | 15-19 años | 20-24 años | 25-29 años | 30-34 años | 35-39 años | 40-44 años | >44 años |
| TOTAL I.V.E. | 3.133 | 10 | 473 | 724 | 700 | 587 | 439 | 182 | 18 |
| Estado civil | | | | | | | | | |
| Soltera | 2.230 | 10 | 461 | 665 | 546 | 312 | 170 | 64 | 2 |
| Casada | 718 | 0 | 7 | 54 | 118 | 221 | 213 | 93 | 12 |
| Viuda | 8 | 0 | 0 | 0 | 2 | 1 | 3 | 2 | 0 |
| Divorciada | 99 | 0 | 2 | 2 | 20 | 25 | 34 | 15 | 1 |
| Separada | 74 | 0 | 2 | 3 | 14 | 28 | 16 | 8 | 3 |
| No consta | 4 | 0 | 1 | 0 | 0 | 0 | 3 | 0 | 0 |
| Nivel de instrucción | | | | | | | | | |
| Analfabeta | 8 | 0 | 0 | 0 | 3 | 4 | 0 | 1 | 0 |
| Sin estudios | 23 | 0 | 9 | 4 | 3 | 3 | 2 | 2 | 0 |
| 1º grado | 966 | 7 | 191 | 242 | 208 | 157 | 114 | 45 | 2 |
| 2º grado, 1º ciclo | 825 | 3 | 142 | 189 | 178 | 137 | 118 | 53 | 5 |
| 2º grado, 2º ciclo | 714 | 0 | 109 | 188 | 158 | 133 | 79 | 41 | 6 |
| 3º grado (Escuela) | 363 | 0 | 13 | 74 | 93 | 96 | 68 | 16 | 3 |
| 3º grado (Facultad) | 218 | 0 | 8 | 24 | 52 | 53 | 57 | 23 | 1 |
| No clasificables | 5 | 0 | 0 | 1 | 2 | 1 | 0 | 0 | 1 |
| No consta | 11 | 0 | 1 | 2 | 3 | 3 | 1 | 1 | 0 |
| Tipo de habitat | | | | | | | | | |
| 10.000 y menos | 897 | 5 | 135 | 201 | 183 | 182 | 128 | 57 | 6 |
| 10.001-50.000 (exc. cap.) | 331 | 0 | 44 | 74 | 85 | 55 | 55 | 17 | 1 |
| 50.001-500.000 (inc. cap.) | 1.873 | 5 | 285 | 444 | 429 | 343 | 250 | 106 | 11 |
| 500.001 y más | 0 | 0 | 0 | 0 | 0 | 0 | 0 | 0 | 0 |
| No consta | 32 | 0 | 9 | 5 | 3 | 7 | 6 | 2 | 0 |
| Nº hijos vivos actualmente | | | | | | | | | |
| Ninguno | 1.830 | 10 | 417 | 549 | 414 | 257 | 134 | 47 | 2 |
| Uno | 661 | 0 | 42 | 130 | 160 | 147 | 123 | 51 | 8 |
| Dos | 471 | 0 | 12 | 39 | 90 | 128 | 132 | 63 | 7 |
| Tres | 121 | 0 | 2 | 4 | 26 | 36 | 39 | 13 | 1 |
| Cuatro | 33 | 0 | 0 | 2 | 7 | 14 | 4 | 6 | 0 |
| Cinco o más | 17 | 0 | 0 | 0 | 3 | 5 | 7 | 2 | 0 |
| No consta | 0 | 0 | 0 | 0 | 0 | 0 | 0 | 0 | 0 |
| Nº abortos voluntarios anteriores | | | | | | | | | |
| Ninguno | 2.299 | 10 | 420 | 523 | 490 | 406 | 311 | 124 | 15 |
| Uno | 609 | 0 | 45 | 155 | 160 | 112 | 96 | 38 | 3 |
| Dos | 142 | 0 | 7 | 37 | 32 | 38 | 15 | 13 | 0 |
| Tres | 50 | 0 | 1 | 5 | 13 | 14 | 11 | 6 | 0 |
| Cuatro | 13 | 0 | 0 | 3 | 2 | 7 | 1 | 0 | 0 |
| Cinco o más | 19 | 0 | 0 | 0 | 3 | 10 | 5 | 1 | 0 |
| No consta | 1 | 0 | 0 | 1 | 0 | 0 | 0 | 0 | 0 |
| Utilización C.P.F. | | | | | | | | | |
| Sí. Público | 570 | 0 | 50 | 130 | 157 | 129 | 74 | 30 | 0 |
| Sí. Privado | 213 | 0 | 7 | 40 | 48 | 60 | 42 | 15 | 1 |
| Sí. Otros | 49 | 0 | 4 | 11 | 9 | 9 | 10 | 5 | 1 |
| No | 2.287 | 10 | 409 | 540 | 483 | 388 | 310 | 131 | 16 |
| No consta | 14 | 0 | 3 | 3 | 3 | 1 | 3 | 1 | 0 |

TABLA CA.3.

I.V.E. NÚMERO SEGÚN NIVEL DE INSTRUCCIÓN Y SITUACIÓN LABORAL DE LA MUJER, SITUACIÓN LABORAL DE LA PAREJA O SUSTENTADOR PRINCIPAL, UTILIZACIÓN DE CENTRO DE PLANIFICACIÓN FAMILIAR.

2010. CASTILLA Y LEÓN

| | TOTAL | Analfabeta | Sin estudios | 1. ^{er} grado | Nivel de instrucción | | 3. ^{er} grado | | No Clasific. | No Consta |
|--|--------------|------------|--------------|------------------------|------------------------|-----------------------|------------------------|------------|--------------|-----------|
| | | | | | 2. ^o grado | | Escuela | Facultad | | |
| | | | | | 1. ^{er} ciclo | 2. ^o ciclo | | | | |
| TOTAL I.V.E. | 3.133 | 8 | 23 | 966 | 825 | 714 | 363 | 218 | 5 | 11 |
| <u>Situación laboral mujer</u> | | | | | | | | | | |
| Empresaria emplea | 40 | 0 | 0 | 2 | 20 | 10 | 2 | 6 | 0 | 0 |
| Empresaria no emplea | 76 | 0 | 0 | 24 | 12 | 23 | 7 | 10 | 0 | 0 |
| Trabaja a sueldo | 1.686 | 2 | 3 | 466 | 429 | 396 | 240 | 143 | 1 | 6 |
| Pensionista | 15 | 0 | 1 | 4 | 8 | 1 | 1 | 0 | 0 | 0 |
| Estudiante | 475 | 0 | 3 | 104 | 118 | 139 | 71 | 38 | 0 | 2 |
| Parada | 323 | 1 | 10 | 79 | 112 | 79 | 27 | 14 | 0 | 1 |
| Sus labores | 430 | 5 | 6 | 242 | 108 | 52 | 9 | 3 | 3 | 2 |
| Otros | 81 | 0 | 0 | 43 | 17 | 10 | 6 | 4 | 1 | 0 |
| No consta | 7 | 0 | 0 | 2 | 1 | 4 | 0 | 0 | 0 | 0 |
| <u>Situación laboral pareja o sustentador principal</u> | | | | | | | | | | |
| No existe | 122 | 1 | 0 | 15 | 38 | 44 | 14 | 10 | 0 | 0 |
| Empresario emplea | 136 | 0 | 2 | 22 | 45 | 30 | 22 | 15 | 0 | 0 |
| Empresario no emplea | 120 | 1 | 2 | 30 | 26 | 32 | 22 | 7 | 0 | 0 |
| Trabaja a sueldo | 1.672 | 2 | 12 | 456 | 451 | 429 | 199 | 117 | 2 | 4 |
| Pensionista | 91 | 0 | 1 | 16 | 33 | 23 | 7 | 9 | 1 | 1 |
| Estudiante | 26 | 0 | 0 | 6 | 1 | 9 | 10 | 0 | 0 | 0 |
| Parado/a | 220 | 4 | 3 | 77 | 73 | 47 | 11 | 5 | 0 | 0 |
| Sus labores | 5 | 0 | 0 | 3 | 1 | 0 | 1 | 0 | 0 | 0 |
| Otros | 60 | 0 | 0 | 14 | 24 | 12 | 6 | 2 | 2 | 0 |
| No consta | 681 | 0 | 3 | 327 | 133 | 88 | 71 | 53 | 0 | 6 |
| <u>Utilización C.P.F.</u> | | | | | | | | | | |
| Sí. Público | 570 | 1 | 5 | 132 | 153 | 172 | 74 | 30 | 0 | 3 |
| Sí. Privado | 213 | 0 | 0 | 17 | 43 | 83 | 39 | 28 | 0 | 3 |
| Sí. Otros | 49 | 0 | 0 | 19 | 13 | 5 | 4 | 8 | 0 | 0 |
| No | 2.287 | 7 | 17 | 796 | 611 | 451 | 245 | 151 | 5 | 4 |
| No consta | 14 | 0 | 1 | 2 | 5 | 3 | 1 | 1 | 0 | 1 |

TABLA CA.5.

I.V.E. NÚMERO SEGÚN TIPO DE CENTRO Y SEMANAS DE GESTACIÓN, MOTIVO DE LA INTERRUPCIÓN, MÉTODO EMPLEADO EN LA INTERVENCIÓN, NOCHES DE ESTANCIA.

2010 CASTILLA Y LEÓN

| | <u>Tipo de centro</u> | | | | | | |
|--|-----------------------|------------------------|----------|------------|-----------------------------|----------|--------------|
| | TOTAL | -----HOSPITALARIO----- | | | -----EXTRAHOSPITALARIO----- | | |
| | | Total | Público | Privado | Total | Público | Privado |
| TOTAL I.V.E. | 3.133 | 386 | 0 | 386 | 2.747 | 0 | 2.747 |
| <u>Semanas de gestación</u> | | | | | | | |
| 8 ó menos semanas | 1.868 | 187 | 0 | 187 | 1.681 | 0 | 1.681 |
| 9-12 semanas | 841 | 106 | 0 | 106 | 735 | 0 | 735 |
| 13-16 semanas | 195 | 37 | 0 | 37 | 158 | 0 | 158 |
| 17-20 semanas | 143 | 35 | 0 | 35 | 108 | 0 | 108 |
| 21 ó más semanas | 86 | 21 | 0 | 21 | 65 | 0 | 65 |
| No consta | 0 | 0 | 0 | 0 | 0 | 0 | 0 |
| <u>Motivo interrupción</u> | | | | | | | |
| 1-enero al 4-julio 2010 (Ley Orgánica 9/1985) | | | | | | | |
| Salud materna | 1.435 | 122 | 0 | 122 | 1.313 | 0 | 1.313 |
| Riesgo fetal | 35 | 22 | 0 | 22 | 13 | 0 | 13 |
| Violación | 0 | 0 | 0 | 0 | 0 | 0 | 0 |
| Varios motivos | 55 | 1 | 0 | 1 | 54 | 0 | 54 |
| No consta | 0 | 0 | 0 | 0 | 0 | 0 | 0 |
| 5-julio al 31 -diciembre 2010 (Ley Orgánica 2/2010) | | | | | | | |
| A petición de la mujer | 1.459 | 219 | 0 | 219 | 1.240 | 0 | 1.240 |
| Grave riesgo para la embarazada | 68 | 6 | 0 | 6 | 62 | 0 | 62 |
| Riesgo de anomalías graves del feto | 81 | 16 | 0 | 16 | 65 | 0 | 65 |
| Varios motivos | 0 | 0 | 0 | 0 | 0 | 0 | 0 |
| No consta | 0 | 0 | 0 | 0 | 0 | 0 | 0 |
| <u>Método intervención</u> | | | | | | | |
| Aspiración | 1.464 | 302 | 0 | 302 | 1.162 | 0 | 1.162 |
| Dilatación | 65 | 8 | 0 | 8 | 57 | 0 | 57 |
| Legrado | 877 | 38 | 0 | 38 | 839 | 0 | 839 |
| Ru486 | 78 | 1 | 0 | 1 | 77 | 0 | 77 |
| Inyección intravenosa | 16 | 16 | 0 | 16 | 0 | 0 | 0 |
| Inyección intrauterina | 1 | 0 | 0 | 0 | 1 | 0 | 1 |
| Histerotomía | 2 | 2 | 0 | 2 | 0 | 0 | 0 |
| Histerectomía | 0 | 0 | 0 | 0 | 0 | 0 | 0 |
| Otros métodos | 630 | 19 | 0 | 19 | 611 | 0 | 611 |
| No consta | 0 | 0 | 0 | 0 | 0 | 0 | 0 |
| <u>Noches de estancia</u> | | | | | | | |
| Ninguna | 3.121 | 374 | 0 | 374 | 2.747 | 0 | 2.747 |
| Una | 10 | 10 | 0 | 10 | 0 | 0 | 0 |
| Dos | 2 | 2 | 0 | 2 | 0 | 0 | 0 |
| Tres | 0 | 0 | 0 | 0 | 0 | 0 | 0 |
| Cuatro | 0 | 0 | 0 | 0 | 0 | 0 | 0 |
| Cinco | 0 | 0 | 0 | 0 | 0 | 0 | 0 |
| Seis | 0 | 0 | 0 | 0 | 0 | 0 | 0 |
| Siete o más | 0 | 0 | 0 | 0 | 0 | 0 | 0 |
| No consta | 0 | 0 | 0 | 0 | 0 | 0 | 0 |

Cataluña

TABLA CA.1.

I.V.E. NÚMERO SEGÚN GRUPO DE EDAD Y ESTADO CIVIL, NIVEL DE INSTRUCCIÓN, TIPO DE HÁBITAT, NÚMERO DE HIJOS QUE VIVEN EN LA ACTUALIDAD, NÚMERO DE ABORTOS VOLUNTARIOS ANTERIORES AL ACTUAL, UTILIZACIÓN DE CENTRO DIRECTIVO DE PLANIFICACION FAMILIAR.

2010. CATALUÑA

| | TOTAL | Edad | | | | | | | |
|---|---------------|-----------|--------------|--------------|--------------|--------------|--------------|--------------|-----------|
| | | <15 años | 15-19 años | 20-24 años | 25-29 años | 30-34 años | 35-39 años | 40-44 años | >44 años |
| TOTAL I.V.E. | 22.924 | 66 | 2.440 | 4.834 | 5.511 | 5.141 | 3.556 | 1.289 | 87 |
| <u>Estado civil</u> | | | | | | | | | |
| Soltera | 15.047 | 63 | 2.370 | 4.158 | 3.994 | 2.738 | 1.352 | 355 | 17 |
| Casada | 5.772 | 3 | 60 | 562 | 1.163 | 1.722 | 1.573 | 637 | 52 |
| Viuda | 72 | 0 | 0 | 2 | 10 | 25 | 19 | 16 | 0 |
| Divorciada | 787 | 0 | 0 | 30 | 93 | 245 | 256 | 155 | 8 |
| Separada | 1.081 | 0 | 5 | 72 | 225 | 353 | 307 | 110 | 9 |
| No consta | 165 | 0 | 5 | 10 | 26 | 58 | 49 | 16 | 1 |
| <u>Nivel de instrucción</u> | | | | | | | | | |
| Analfabeta | 44 | 0 | 5 | 2 | 12 | 10 | 10 | 5 | 0 |
| Sin estudios | 266 | 2 | 14 | 39 | 63 | 82 | 49 | 15 | 2 |
| 1º grado | 7.407 | 49 | 878 | 1.559 | 1.783 | 1.647 | 1.070 | 405 | 16 |
| 2º grado, 1º ciclo | 6.788 | 15 | 1.094 | 1.632 | 1.502 | 1.317 | 885 | 320 | 23 |
| 2º grado, 2º ciclo | 5.311 | 0 | 436 | 1.256 | 1.328 | 1.170 | 824 | 273 | 24 |
| 3º grado (Escuela) | 2.095 | 0 | 3 | 305 | 540 | 615 | 454 | 167 | 11 |
| 3º grado (Facultad) | 893 | 0 | 0 | 29 | 259 | 271 | 234 | 90 | 10 |
| No clasificables | 13 | 0 | 1 | 3 | 6 | 1 | 1 | 1 | 0 |
| No consta | 107 | 0 | 9 | 9 | 18 | 28 | 29 | 13 | 1 |
| <u>Tipo de habitat</u> | | | | | | | | | |
| 10.000 y menos | 2.736 | 10 | 325 | 546 | 586 | 629 | 439 | 183 | 18 |
| 10.001-50.000 (exc. cap.) | 5.299 | 18 | 620 | 1.082 | 1.225 | 1.174 | 862 | 301 | 17 |
| 50.001-500.000 (inc. cap.) | 8.065 | 27 | 842 | 1.735 | 1.972 | 1.814 | 1.226 | 428 | 21 |
| 500.001 y más | 6.822 | 11 | 652 | 1.471 | 1.727 | 1.524 | 1.029 | 377 | 31 |
| No consta | 2 | 0 | 1 | 0 | 1 | 0 | 0 | 0 | 0 |
| <u>Nº hijos vivos actualmente</u> | | | | | | | | | |
| Ninguno | 10.640 | 66 | 2.235 | 3.362 | 2.665 | 1.525 | 638 | 141 | 8 |
| Uno | 6.004 | 0 | 186 | 1.113 | 1.715 | 1.597 | 1.010 | 361 | 22 |
| Dos | 4.493 | 0 | 18 | 314 | 886 | 1.436 | 1.312 | 490 | 37 |
| Tres | 1.288 | 0 | 1 | 36 | 214 | 423 | 403 | 197 | 14 |
| Cuatro | 346 | 0 | 0 | 9 | 24 | 125 | 119 | 65 | 4 |
| Cinco o más | 153 | 0 | 0 | 0 | 7 | 35 | 74 | 35 | 2 |
| No consta | 0 | 0 | 0 | 0 | 0 | 0 | 0 | 0 | 0 |
| <u>Nº abortos voluntarios anteriores</u> | | | | | | | | | |
| Ninguno | 14.472 | 60 | 2.112 | 3.281 | 3.246 | 2.895 | 2.058 | 761 | 59 |
| Uno | 6.068 | 6 | 295 | 1.224 | 1.651 | 1.534 | 1.000 | 346 | 12 |
| Dos | 1.626 | 0 | 26 | 252 | 436 | 474 | 317 | 113 | 8 |
| Tres | 489 | 0 | 5 | 61 | 110 | 154 | 110 | 42 | 7 |
| Cuatro | 156 | 0 | 2 | 12 | 39 | 47 | 40 | 16 | 0 |
| Cinco o más | 113 | 0 | 0 | 4 | 29 | 37 | 31 | 11 | 1 |
| No consta | 0 | 0 | 0 | 0 | 0 | 0 | 0 | 0 | 0 |
| <u>Utilización C.P.F.</u> | | | | | | | | | |
| Sí. Público | 8.064 | 24 | 875 | 1.775 | 1.947 | 1.814 | 1.150 | 446 | 33 |
| Sí. Privado | 2.753 | 3 | 155 | 452 | 665 | 700 | 576 | 185 | 17 |
| Sí. Otros | 1.532 | 4 | 108 | 354 | 393 | 339 | 232 | 100 | 2 |
| No | 10.276 | 35 | 1.285 | 2.208 | 2.456 | 2.204 | 1.521 | 533 | 34 |
| No consta | 299 | 0 | 17 | 45 | 50 | 84 | 77 | 25 | 1 |

TABLA CA.2.

I.V.E. NÚMERO SEGÚN GRUPO DE EDAD Y TIPO DE CENTRO, LUGAR DONDE SE INFORMÓ, SEMANAS DE GESTACIÓN, MOTIVO DE LA INTERRUPCIÓN, MÉTODO EMPLEADO EN LA INTERVENCIÓN.

2010. CATALUÑA

| | TOTAL | <u>Edad</u> | | | | | | | |
|--|---------------|-------------|--------------|--------------|--------------|--------------|--------------|--------------|-----------|
| | | <15 años | 15-19 años | 20-24 años | 25-29 años | 30-34 años | 35-39 años | 40-44 años | >44 años |
| TOTAL I.V.E. | 22.924 | 66 | 2.440 | 4.834 | 5.511 | 5.141 | 3.556 | 1.289 | 87 |
| <u>Tipo de centro</u> | | | | | | | | | |
| HOSPITALARIO | 761 | 5 | 34 | 58 | 116 | 222 | 243 | 81 | 2 |
| Público | 618 | 5 | 33 | 43 | 91 | 190 | 192 | 62 | 2 |
| Privado | 143 | 0 | 1 | 15 | 25 | 32 | 51 | 19 | 0 |
| EXTRAHOSPITALARIO | 22.163 | 61 | 2.406 | 4.776 | 5.395 | 4.919 | 3.313 | 1.208 | 85 |
| Público | 0 | 0 | 0 | 0 | 0 | 0 | 0 | 0 | 0 |
| Privado | 22.163 | 61 | 2.406 | 4.776 | 5.395 | 4.919 | 3.313 | 1.208 | 85 |
| <u>Lugar de información</u> | | | | | | | | | |
| Centro Sanitario Público | 11.378 | 44 | 1.465 | 2.423 | 2.612 | 2.473 | 1.691 | 623 | 47 |
| Centro Sanitario Privado | 3.406 | 2 | 272 | 551 | 797 | 834 | 685 | 243 | 22 |
| Otros | 8.027 | 20 | 695 | 1.846 | 2.074 | 1.805 | 1.153 | 416 | 18 |
| No consta | 113 | 0 | 8 | 14 | 28 | 29 | 27 | 7 | 0 |
| <u>Semanas de gestación</u> | | | | | | | | | |
| 8 ó menos semanas | 15.812 | 31 | 1.520 | 3.366 | 3.864 | 3.626 | 2.456 | 886 | 63 |
| 9-12 semanas | 5.350 | 22 | 696 | 1.171 | 1.287 | 1.123 | 747 | 286 | 18 |
| 13-16 semanas | 1.046 | 7 | 141 | 190 | 215 | 211 | 200 | 77 | 5 |
| 17-20 semanas | 483 | 3 | 70 | 81 | 96 | 118 | 89 | 25 | 1 |
| 21 ó más semanas | 233 | 3 | 13 | 26 | 49 | 63 | 64 | 15 | 0 |
| No consta | 0 | 0 | 0 | 0 | 0 | 0 | 0 | 0 | 0 |
| <u>Motivo interrupción</u> | | | | | | | | | |
| 1-enero al 4-julio 2010 (Ley Orgánica 9/1985) | | | | | | | | | |
| Salud materna | 12.025 | 31 | 1.313 | 2.647 | 2.919 | 2.659 | 1.787 | 626 | 43 |
| Riesgo fetal | 339 | 0 | 6 | 20 | 56 | 99 | 115 | 43 | 0 |
| Violación | 0 | 0 | 0 | 0 | 0 | 0 | 0 | 0 | 0 |
| Varios motivos | 34 | 0 | 0 | 0 | 4 | 7 | 19 | 4 | 0 |
| No consta | 0 | 0 | 0 | 0 | 0 | 0 | 0 | 0 | 0 |
| 5-julio al 31 -diciembre 2010 (Ley Orgánica 2/2010) | | | | | | | | | |
| A petición de la mujer | 9.026 | 24 | 931 | 1.895 | 2.261 | 2.046 | 1.331 | 506 | 32 |
| Grave riesgo para la embarazada | 1.207 | 11 | 189 | 260 | 228 | 237 | 194 | 78 | 10 |
| Riesgo de anomalías graves del feto | 268 | 0 | 1 | 12 | 40 | 86 | 98 | 29 | 2 |
| Varios motivos | 25 | 0 | 0 | 0 | 3 | 7 | 12 | 3 | 0 |
| No consta | 0 | 0 | 0 | 0 | 0 | 0 | 0 | 0 | 0 |
| <u>Método intervención</u> | | | | | | | | | |
| Aspiración | 20.623 | 51 | 2.155 | 4.441 | 5.024 | 4.621 | 3.118 | 1.132 | 81 |
| Dilatación | 1.492 | 12 | 234 | 300 | 355 | 294 | 210 | 83 | 4 |
| Legrado | 345 | 3 | 29 | 24 | 49 | 95 | 102 | 43 | 0 |
| Ru486 | 107 | 0 | 8 | 30 | 33 | 25 | 8 | 3 | 0 |
| Inyección intravenosa | 5 | 0 | 0 | 0 | 1 | 2 | 2 | 0 | 0 |
| Inyección intrauterina | 6 | 0 | 0 | 0 | 2 | 2 | 2 | 0 | 0 |
| Histerotomía | 5 | 0 | 0 | 0 | 2 | 1 | 2 | 0 | 0 |
| Histerectomía | 1 | 0 | 0 | 0 | 0 | 0 | 1 | 0 | 0 |
| Otros métodos | 316 | 0 | 14 | 35 | 42 | 95 | 104 | 25 | 1 |
| No consta | 24 | 0 | 0 | 4 | 3 | 6 | 7 | 3 | 1 |

TABLA CA.3.

I.V.E. NÚMERO SEGÚN NIVEL DE INSTRUCCIÓN Y SITUACIÓN LABORAL DE LA MUJER, SITUACIÓN LABORAL DE LA PAREJA O SUSTENTADOR PRINCIPAL, UTILIZACIÓN DE CENTRO DE PLANIFICACIÓN FAMILIAR.

2010. CATALUÑA

| | TOTAL | Analfabeta | Sin estudios | 1.º grado | Nivel de instrucción | | 3.º grado | | No Clasific. | No Consta |
|--|---------------|------------|--------------|--------------|-----------------------|-----------------------|--------------|------------|--------------|------------|
| | | | | | ----- 2.º grado ----- | ----- 3.º grado ----- | Escuela | Facultad | | |
| | | | | | 1.º ciclo | 2.º ciclo | | | | |
| TOTAL I.V.E. | 22.924 | 44 | 266 | 7.407 | 6.788 | 5.311 | 2.095 | 893 | 13 | 107 |
| <u>Situación laboral mujer</u> | | | | | | | | | | |
| Empresaria emplea | 105 | 0 | 1 | 7 | 22 | 33 | 16 | 26 | 0 | 0 |
| Empresaria no emplea | 318 | 0 | 0 | 25 | 37 | 58 | 122 | 76 | 0 | 0 |
| Trabaja a sueldo | 13.464 | 14 | 84 | 4.037 | 3.880 | 3.326 | 1.498 | 607 | 4 | 14 |
| Pensionista | 85 | 0 | 3 | 32 | 25 | 23 | 1 | 0 | 0 | 1 |
| Estudiante | 2.233 | 0 | 3 | 601 | 833 | 594 | 151 | 47 | 1 | 3 |
| Parada | 4.767 | 15 | 63 | 1.874 | 1.487 | 980 | 227 | 115 | 3 | 3 |
| Sus labores | 1.731 | 13 | 100 | 781 | 470 | 273 | 67 | 18 | 1 | 8 |
| Otros | 92 | 1 | 10 | 39 | 22 | 9 | 3 | 2 | 4 | 2 |
| No consta | 129 | 1 | 2 | 11 | 12 | 15 | 10 | 2 | 0 | 76 |
| <u>Situación laboral pareja o sustentador principal</u> | | | | | | | | | | |
| No existe | 2.671 | 2 | 20 | 1.071 | 715 | 618 | 184 | 60 | 0 | 1 |
| Empresario emplea | 186 | 0 | 2 | 26 | 59 | 60 | 18 | 21 | 0 | 0 |
| Empresario no emplea | 284 | 0 | 3 | 29 | 78 | 81 | 47 | 46 | 0 | 0 |
| Trabaja a sueldo | 14.131 | 24 | 162 | 4.912 | 4.236 | 2.882 | 1.348 | 547 | 4 | 16 |
| Pensionista | 84 | 2 | 1 | 17 | 30 | 24 | 4 | 5 | 0 | 1 |
| Estudiante | 134 | 1 | 1 | 14 | 48 | 42 | 20 | 7 | 0 | 1 |
| Parado/a | 2.548 | 11 | 25 | 677 | 873 | 691 | 164 | 100 | 2 | 5 |
| Sus labores | 64 | 0 | 2 | 12 | 26 | 16 | 6 | 2 | 0 | 0 |
| Otros | 97 | 0 | 4 | 18 | 36 | 25 | 10 | 0 | 4 | 0 |
| No consta | 2.725 | 4 | 46 | 631 | 687 | 872 | 294 | 105 | 3 | 83 |
| <u>Utilización C.P.F.</u> | | | | | | | | | | |
| Sí. Público | 8.064 | 12 | 112 | 2.942 | 2.346 | 1.822 | 667 | 143 | 2 | 18 |
| Sí. Privado | 2.753 | 1 | 15 | 965 | 680 | 557 | 339 | 191 | 1 | 4 |
| Sí. Otros | 1.532 | 0 | 12 | 997 | 285 | 156 | 62 | 18 | 0 | 2 |
| No | 10.276 | 31 | 120 | 2.452 | 3.422 | 2.726 | 982 | 522 | 10 | 11 |
| No consta | 299 | 0 | 7 | 51 | 55 | 50 | 45 | 19 | 0 | 72 |

TABLA CA.5.

I.V.E. NÚMERO SEGÚN TIPO DE CENTRO Y SEMANAS DE GESTACIÓN, MOTIVO DE LA INTERRUPCIÓN, MÉTODO EMPLEADO EN LA INTERVENCIÓN, NOCHES DE ESTANCIA.

2010. CATALUÑA

| | <u>Tipo de centro</u> | | | | | | |
|--|-----------------------|------------------------|------------|------------|-----------------------------|----------|---------------|
| | TOTAL | -----HOSPITALARIO----- | | | -----EXTRAHOSPITALARIO----- | | |
| | | Total | Público | Privado | Total | Público | Privado |
| TOTAL I.V.E. | 22.924 | 761 | 618 | 143 | 22.163 | 0 | 22.163 |
| <u>Semanas de gestación</u> | | | | | | | |
| 8 ó menos semanas | 15.812 | 66 | 50 | 16 | 15.746 | 0 | 15.746 |
| 9-12 semanas | 5.350 | 131 | 112 | 19 | 5.219 | 0 | 5.219 |
| 13-16 semanas | 1.046 | 249 | 194 | 55 | 797 | 0 | 797 |
| 17-20 semanas | 483 | 145 | 108 | 37 | 338 | 0 | 338 |
| 21 ó más semanas | 233 | 170 | 154 | 16 | 63 | 0 | 63 |
| No consta | 0 | 0 | 0 | 0 | 0 | 0 | 0 |
| <u>Motivo interrupción</u> | | | | | | | |
| 1-enero al 4-julio 2010 (Ley Orgánica 9/1985) | | | | | | | |
| Salud materna | 12.025 | 104 | 85 | 19 | 11.921 | 0 | 11.921 |
| Riesgo fetal | 339 | 319 | 249 | 70 | 20 | 0 | 20 |
| Violación | 0 | 0 | 0 | 0 | 0 | 0 | 0 |
| Varios motivos | 34 | 2 | 2 | 0 | 32 | 0 | 32 |
| No consta | 0 | 0 | 0 | 0 | 0 | 0 | 0 |
| 5-julio al 31 -diciembre 2010 (Ley Orgánica 2/2010) | | | | | | | |
| A petición de la mujer | 9.026 | 21 | 18 | 3 | 9.005 | 0 | 9.005 |
| Grave riesgo para la embarazada | 1.207 | 50 | 45 | 5 | 1.157 | 0 | 1.157 |
| Riesgo de anomalías graves del feto | 268 | 262 | 217 | 45 | 6 | 0 | 6 |
| Varios motivos | 22 | 0 | 0 | 0 | 22 | 0 | 22 |
| No consta | 3 | 3 | 2 | 1 | 0 | 0 | 0 |
| <u>Método intervención</u> | | | | | | | |
| Aspiración | 20.623 | 10 | 1 | 9 | 20.613 | 0 | 20.613 |
| Dilatación | 1.492 | 146 | 119 | 27 | 1.346 | 0 | 1.346 |
| Legrado | 345 | 343 | 327 | 16 | 2 | 0 | 2 |
| Ru486 | 107 | 6 | 0 | 6 | 101 | 0 | 101 |
| Inyección intravenosa | 5 | 5 | 0 | 5 | 0 | 0 | 0 |
| Inyección intrauterina | 6 | 6 | 5 | 1 | 0 | 0 | 0 |
| Histerotomía | 5 | 5 | 4 | 1 | 0 | 0 | 0 |
| Histerectomía | 1 | 1 | 1 | 0 | 0 | 0 | 0 |
| Otros métodos | 316 | 236 | 159 | 77 | 80 | 0 | 80 |
| No consta | 24 | 3 | 2 | 1 | 21 | 0 | 21 |
| <u>Noches de estancia</u> | | | | | | | |
| Ninguna | 22.331 | 168 | 124 | 44 | 22.163 | 0 | 22.163 |
| Una | 424 | 424 | 363 | 61 | 0 | 0 | 0 |
| Dos | 124 | 124 | 98 | 26 | 0 | 0 | 0 |
| Tres | 19 | 19 | 16 | 3 | 0 | 0 | 0 |
| Cuatro | 13 | 13 | 9 | 4 | 0 | 0 | 0 |
| Cinco | 6 | 6 | 5 | 1 | 0 | 0 | 0 |
| Seis | 2 | 2 | 1 | 1 | 0 | 0 | 0 |
| Siete o más | 5 | 5 | 2 | 3 | 0 | 0 | 0 |
| No consta | 0 | 0 | 0 | 0 | 0 | 0 | 0 |

TABLA CA. 6
I.V.E. NÚMERO SEGÚN RESIDENCIA Y NACIONALIDAD DE LA MUJER POR GRUPO DE EDAD.

2010. CATALUÑA

| | TOTAL | <u>Edad</u> | | | | | | | |
|--------------------------|--------|-------------|---------------|---------------|---------------|---------------|---------------|---------------|-------------|
| | | <15 años | 15-19 años | 20-24 años | 25-29 años | 30-34 años | 35-39 años | 40-44 años | >44 años |
| TOTAL RESIDENTES | 22.924 | 66 | 2.440 | 4.834 | 5.511 | 5.141 | 3.556 | 1.289 | 87 |
| EUROPA | 14.763 | 42 | 1.802 | 3.118 | 3.282 | 3.123 | 2.428 | 895 | 73 |
| España | 13.110 | 42 | 1.708 | 2.732 | 2.818 | 2.733 | 2.186 | 823 | 68 |
| Resto Unión Europea | 1.289 | 0 | 72 | 320 | 360 | 304 | 173 | 55 | 5 |
| Resto de Europa | 364 | 0 | 22 | 66 | 104 | 86 | 69 | 17 | 0 |
| ÁFRICA | 1.546 | 0 | 97 | 332 | 438 | 395 | 217 | 65 | 2 |
| África del Norte | 1.072 | 0 | 49 | 237 | 297 | 269 | 164 | 54 | 2 |
| África Subsahariana | 474 | 0 | 48 | 95 | 141 | 126 | 53 | 11 | 0 |
| Resto de África | 0 | 0 | 0 | 0 | 0 | 0 | 0 | 0 | 0 |
| AMÉRICA | 5.879 | 22 | 504 | 1.249 | 1.618 | 1.434 | 775 | 267 | 10 |
| América del Norte | 65 | 0 | 4 | 18 | 19 | 15 | 7 | 2 | 0 |
| América Central y Caribe | 932 | 3 | 96 | 236 | 239 | 218 | 101 | 38 | 1 |
| América del Sur | 4.882 | 19 | 404 | 995 | 1.360 | 1.201 | 667 | 227 | 9 |
| Resto de América | 0 | 0 | 0 | 0 | 0 | 0 | 0 | 0 | 0 |
| ASIA | 726 | 2 | 37 | 131 | 171 | 188 | 134 | 61 | 2 |
| OCEANÍA | 5 | 0 | 0 | 2 | 1 | 0 | 2 | 0 | 0 |
| NO CONSTA | 5 | 0 | 0 | 2 | 1 | 1 | 0 | 1 | 0 |

TABLA CA. 7
I.V.E. NÚMERO SEGÚN RESIDENCIA Y LUGAR DE NACIMIENTO DE LA MUJER POR GRUPO DE EDAD.

2010. CATALUÑA

| | TOTAL | <u>Edad</u> | | | | | | | |
|--------------------------|--------|-------------|---------------|---------------|---------------|---------------|---------------|---------------|-------------|
| | | <15 años | 15-19 años | 20-24 años | 25-29 años | 30-34 años | 35-39 años | 40-44 años | >44 años |
| TOTAL RESIDENTES | 22.924 | 66 | 2.440 | 4.834 | 5.511 | 5.141 | 3.556 | 1.289 | 87 |
| EUROPA | 13.970 | 40 | 1.717 | 2.953 | 3.098 | 2.941 | 2.286 | 864 | 71 |
| España | 12.148 | 40 | 1.608 | 2.530 | 2.602 | 2.500 | 2.018 | 784 | 66 |
| Resto Unión Europea | 1.411 | 0 | 85 | 352 | 384 | 334 | 191 | 60 | 5 |
| Resto de Europa | 411 | 0 | 24 | 71 | 112 | 107 | 77 | 20 | 0 |
| ÁFRICA | 1.680 | 0 | 111 | 362 | 471 | 429 | 238 | 67 | 2 |
| África del Norte | 1.184 | 0 | 57 | 266 | 325 | 297 | 181 | 56 | 2 |
| África Subsahariana | 496 | 0 | 54 | 96 | 146 | 132 | 57 | 11 | 0 |
| Resto de África | 0 | 0 | 0 | 0 | 0 | 0 | 0 | 0 | 0 |
| AMÉRICA | 6.490 | 24 | 572 | 1.372 | 1.758 | 1.577 | 885 | 292 | 10 |
| América del Norte | 78 | 0 | 6 | 22 | 22 | 19 | 7 | 2 | 0 |
| América Central y Caribe | 1.027 | 5 | 108 | 256 | 258 | 241 | 117 | 41 | 1 |
| América del Sur | 5.385 | 19 | 458 | 1.094 | 1.478 | 1.317 | 761 | 249 | 9 |
| Resto de América | 0 | 0 | 0 | 0 | 0 | 0 | 0 | 0 | 0 |
| ASIA | 773 | 2 | 40 | 143 | 181 | 193 | 145 | 65 | 4 |
| OCEANÍA | 5 | 0 | 0 | 2 | 1 | 0 | 2 | 0 | 0 |
| NO CONSTA | 6 | 0 | 0 | 2 | 2 | 1 | 0 | 1 | 0 |

Comunidad Valenciana

TABLA CA.1.

I.V.E. NÚMERO SEGÚN GRUPO DE EDAD Y ESTADO CIVIL, NIVEL DE INSTRUCCIÓN, TIPO DE HÁBITAT, NÚMERO DE HIJOS QUE VIVEN EN LA ACTUALIDAD, NÚMERO DE ABORTOS VOLUNTARIOS ANTERIORES AL ACTUAL, UTILIZACIÓN DE CENTRO DIRECTIVO DE PLANIFICACION FAMILIAR.

2010. COMUNIDAD VALENCIANA

| | TOTAL | Edad | | | | | | | |
|--|---------------|-----------|--------------|--------------|--------------|--------------|--------------|------------|-----------|
| | | <15 años | 15-19 años | 20-24 años | 25-29 años | 30-34 años | 35-39 años | 40-44 años | >44 años |
| TOTAL I.V.E. | 10.607 | 66 | 1.443 | 2.298 | 2.445 | 2.248 | 1.543 | 519 | 45 |
| Estado civil | | | | | | | | | |
| Soltera | 7.049 | 65 | 1.398 | 2.048 | 1.760 | 1.125 | 506 | 133 | 14 |
| Casada | 2.515 | 1 | 24 | 202 | 519 | 790 | 698 | 257 | 24 |
| Viuda | 51 | 0 | 1 | 2 | 7 | 11 | 18 | 11 | 1 |
| Divorciada | 413 | 0 | 0 | 14 | 54 | 158 | 133 | 51 | 3 |
| Separada | 381 | 0 | 2 | 11 | 73 | 115 | 130 | 48 | 2 |
| No consta | 198 | 0 | 18 | 21 | 32 | 49 | 58 | 19 | 1 |
| Nivel de instrucción | | | | | | | | | |
| Analfabeta | 35 | 0 | 3 | 7 | 10 | 10 | 5 | 0 | 0 |
| Sin estudios | 252 | 2 | 37 | 52 | 52 | 48 | 45 | 16 | 0 |
| 1º grado | 3.594 | 31 | 572 | 789 | 823 | 747 | 463 | 154 | 15 |
| 2º grado, 1º ciclo | 2.487 | 25 | 404 | 589 | 536 | 513 | 296 | 116 | 8 |
| 2º grado, 2º ciclo | 2.348 | 7 | 317 | 532 | 574 | 466 | 324 | 114 | 14 |
| 3º grado (Escuela) | 861 | 0 | 50 | 187 | 208 | 205 | 166 | 43 | 2 |
| 3º grado (Facultad) | 690 | 0 | 24 | 90 | 178 | 190 | 155 | 50 | 3 |
| No clasificables | 10 | 0 | 0 | 1 | 1 | 3 | 2 | 2 | 1 |
| No consta | 330 | 1 | 36 | 51 | 63 | 66 | 87 | 24 | 2 |
| Tipo de habitat | | | | | | | | | |
| 10.000 y menos | 1.418 | 10 | 176 | 314 | 331 | 302 | 194 | 82 | 9 |
| 10.001-50.000 (exc. cap.) | 3.596 | 22 | 516 | 788 | 743 | 740 | 590 | 187 | 10 |
| 50.001-500.000 (inc. cap.) | 3.320 | 21 | 487 | 719 | 781 | 706 | 459 | 131 | 16 |
| 500.001 y más | 2.271 | 13 | 263 | 477 | 590 | 500 | 299 | 119 | 10 |
| No consta | 2 | 0 | 1 | 0 | 0 | 0 | 1 | 0 | 0 |
| Nº hijos vivos actualmente | | | | | | | | | |
| Ninguno | 4.919 | 66 | 1.290 | 1.505 | 1.102 | 591 | 284 | 72 | 9 |
| Uno | 2.811 | 0 | 135 | 556 | 799 | 726 | 456 | 128 | 11 |
| Dos | 1.990 | 0 | 14 | 194 | 400 | 636 | 523 | 208 | 15 |
| Tres | 631 | 0 | 2 | 33 | 106 | 219 | 195 | 69 | 7 |
| Cuatro | 165 | 0 | 0 | 6 | 28 | 56 | 49 | 23 | 3 |
| Cinco o más | 77 | 0 | 1 | 1 | 7 | 15 | 34 | 19 | 0 |
| No consta | 14 | 0 | 1 | 3 | 3 | 5 | 2 | 0 | 0 |
| Nº abortos voluntarios anteriores | | | | | | | | | |
| Ninguno | 7.383 | 64 | 1.278 | 1.651 | 1.583 | 1.412 | 1.024 | 338 | 33 |
| Uno | 2.342 | 2 | 148 | 515 | 635 | 586 | 336 | 112 | 8 |
| Dos | 608 | 0 | 16 | 102 | 150 | 169 | 123 | 45 | 3 |
| Tres | 165 | 0 | 1 | 20 | 47 | 49 | 38 | 9 | 1 |
| Cuatro | 47 | 0 | 0 | 4 | 20 | 12 | 7 | 4 | 0 |
| Cinco o más | 39 | 0 | 0 | 3 | 7 | 14 | 6 | 9 | 0 |
| No consta | 23 | 0 | 0 | 3 | 3 | 6 | 9 | 2 | 0 |
| Utilización C.P.F. | | | | | | | | | |
| Sí. Público | 1.850 | 8 | 188 | 434 | 467 | 398 | 257 | 94 | 4 |
| Sí. Privado | 757 | 1 | 52 | 147 | 209 | 187 | 124 | 31 | 6 |
| Sí. Otros | 596 | 3 | 69 | 137 | 153 | 112 | 98 | 23 | 1 |
| No | 6.779 | 49 | 1.061 | 1.459 | 1.498 | 1.418 | 946 | 321 | 27 |
| No consta | 625 | 5 | 73 | 121 | 118 | 133 | 118 | 50 | 7 |

TABLA CA.2.

I.V.E. NÚMERO SEGÚN GRUPO DE EDAD Y TIPO DE CENTRO, LUGAR DONDE SE INFORMÓ, SEMANAS DE GESTACIÓN, MOTIVO DE LA INTERRUPCIÓN, MÉTODO EMPLEADO EN LA INTERVENCIÓN.

2010. COMUNIDAD VALENCIANA

| | TOTAL | <u>Edad</u> | | | | | | | |
|--|---------------|-------------|--------------|--------------|--------------|--------------|--------------|------------|-----------|
| | | <15 años | 15-19 años | 20-24 años | 25-29 años | 30-34 años | 35-39 años | 40-44 años | >44 años |
| TOTAL I.V.E. | 10.607 | 66 | 1.443 | 2.298 | 2.445 | 2.248 | 1.543 | 519 | 45 |
| <u>Tipo de centro</u> | | | | | | | | | |
| HOSPITALARIO | 1.533 | 15 | 188 | 293 | 302 | 336 | 283 | 105 | 11 |
| Público | 473 | 1 | 51 | 67 | 92 | 114 | 109 | 36 | 3 |
| Privado | 1.060 | 14 | 137 | 226 | 210 | 222 | 174 | 69 | 8 |
| EXTRAHOSPITALARIO | 9.074 | 51 | 1.255 | 2.005 | 2.143 | 1.912 | 1.260 | 414 | 34 |
| Público | 0 | 0 | 0 | 0 | 0 | 0 | 0 | 0 | 0 |
| Privado | 9.074 | 51 | 1.255 | 2.005 | 2.143 | 1.912 | 1.260 | 414 | 34 |
| <u>Lugar de información</u> | | | | | | | | | |
| Centro Sanitario Público | 5.741 | 39 | 886 | 1.231 | 1.247 | 1.183 | 833 | 296 | 26 |
| Centro Sanitario Privado | 903 | 6 | 110 | 184 | 203 | 201 | 152 | 45 | 2 |
| Otros | 3.543 | 15 | 390 | 794 | 914 | 764 | 506 | 147 | 13 |
| No consta | 420 | 6 | 57 | 89 | 81 | 100 | 52 | 31 | 4 |
| <u>Semanas de gestación</u> | | | | | | | | | |
| 8 ó menos semanas | 6.884 | 29 | 885 | 1.530 | 1.618 | 1.463 | 977 | 349 | 33 |
| 9-12 semanas | 2.726 | 22 | 434 | 579 | 631 | 573 | 368 | 112 | 7 |
| 13-16 semanas | 625 | 11 | 87 | 138 | 133 | 119 | 102 | 32 | 3 |
| 17-20 semanas | 251 | 4 | 31 | 41 | 44 | 59 | 53 | 18 | 1 |
| 21 ó más semanas | 99 | 0 | 6 | 10 | 19 | 28 | 29 | 7 | 0 |
| No consta | 22 | 0 | 0 | 0 | 0 | 6 | 14 | 1 | 1 |
| <u>Motivo interrupción</u> | | | | | | | | | |
| 1-enero al 4-julio 2010 (Ley Orgánica 9/1985) | | | | | | | | | |
| Salud materna | 5.490 | 33 | 768 | 1.192 | 1.322 | 1.138 | 765 | 251 | 21 |
| Riesgo fetal | 169 | 0 | 1 | 9 | 28 | 52 | 53 | 26 | 0 |
| Violación | 6 | 1 | 1 | 0 | 1 | 1 | 2 | 0 | 0 |
| Varios motivos | 0 | 0 | 0 | 0 | 0 | 0 | 0 | 0 | 0 |
| No consta | 0 | 0 | 0 | 0 | 0 | 0 | 0 | 0 | 0 |
| 5-julio al 31 -diciembre 2010 (Ley Orgánica 2/2010) | | | | | | | | | |
| A petición de la mujer | 4.749 | 28 | 654 | 1.067 | 1.066 | 1.015 | 668 | 228 | 23 |
| Grave riesgo para la embarazada | 97 | 3 | 17 | 25 | 19 | 17 | 10 | 6 | 0 |
| Riesgo de anomalías graves del feto | 96 | 1 | 2 | 5 | 9 | 25 | 45 | 8 | 1 |
| Varios motivos | 0 | 0 | 0 | 0 | 0 | 0 | 0 | 0 | 0 |
| No consta | 0 | 0 | 0 | 0 | 0 | 0 | 0 | 0 | 0 |
| <u>Método intervención</u> | | | | | | | | | |
| Aspiración | 7.711 | 39 | 1.060 | 1.668 | 1.810 | 1.658 | 1.078 | 370 | 28 |
| Dilatación | 563 | 12 | 65 | 124 | 110 | 123 | 95 | 33 | 1 |
| Legrado | 398 | 4 | 71 | 86 | 83 | 67 | 60 | 22 | 5 |
| Ru486 | 1.809 | 10 | 237 | 408 | 422 | 371 | 269 | 82 | 10 |
| Inyección intravenosa | 5 | 0 | 0 | 3 | 1 | 1 | 0 | 0 | 0 |
| Inyección intrauterina | 0 | 0 | 0 | 0 | 0 | 0 | 0 | 0 | 0 |
| Histerotomía | 0 | 0 | 0 | 0 | 0 | 0 | 0 | 0 | 0 |
| Histerectomía | 0 | 0 | 0 | 0 | 0 | 0 | 0 | 0 | 0 |
| Otros métodos | 114 | 1 | 10 | 8 | 19 | 26 | 39 | 10 | 1 |
| No consta | 7 | 0 | 0 | 1 | 0 | 2 | 2 | 2 | 0 |

TABLA CA.3.

I.V.E. NÚMERO SEGÚN NIVEL DE INSTRUCCIÓN Y SITUACIÓN LABORAL DE LA MUJER, SITUACIÓN LABORAL DE LA PAREJA O SUSTENTADOR PRINCIPAL, UTILIZACIÓN DE CENTRO DE PLANIFICACIÓN FAMILIAR.

2010. COMUNIDAD VALENCIANA

| | TOTAL | <u>Nivel de instrucción</u> | | | | | | | No Clasific. | No Consta |
|---|---------------|-----------------------------|-----------------|---------------------------|--|--------------|---|------------|-----------------|--------------|
| | | Analfabeta | Sin estudios | 1. ^{er} grado | ----- 2. ^o grado ----- 1. ^{er} ciclo 2. ^o ciclo | | ----- 3. ^{er} grado ----- Escuela Facultad | | | |
| TOTAL I.V.E. | 10.607 | 35 | 252 | 3.594 | 2.487 | 2.348 | 861 | 690 | 10 | 330 |
| <u>Situación laboral mujer</u> | | | | | | | | | | |
| Empresaria emplea | 42 | 0 | 1 | 9 | 6 | 8 | 7 | 11 | 0 | 0 |
| Empresaria no emplea | 106 | 0 | 0 | 21 | 18 | 33 | 19 | 13 | 0 | 2 |
| Trabaja a sueldo | 4.778 | 5 | 67 | 1.471 | 1.126 | 1.158 | 453 | 398 | 2 | 98 |
| Pensionista | 16 | 0 | 1 | 6 | 4 | 2 | 2 | 1 | 0 | 0 |
| Estudiante | 1.343 | 0 | 6 | 354 | 308 | 363 | 162 | 119 | 1 | 30 |
| Parada | 2.878 | 12 | 100 | 1.290 | 657 | 523 | 117 | 106 | 2 | 71 |
| Sus labores | 1.031 | 18 | 70 | 395 | 240 | 200 | 62 | 19 | 1 | 26 |
| Otros | 262 | 0 | 7 | 36 | 118 | 47 | 35 | 13 | 0 | 6 |
| No consta | 151 | 0 | 0 | 12 | 10 | 14 | 4 | 10 | 4 | 97 |
| <u>Situación laboral pareja o sustentador principal</u> | | | | | | | | | | |
| No existe | 1.262 | 1 | 23 | 437 | 258 | 293 | 144 | 75 | 0 | 31 |
| Empresario emplea | 71 | 0 | 3 | 14 | 18 | 13 | 9 | 13 | 0 | 1 |
| Empresario no emplea | 137 | 0 | 4 | 28 | 33 | 30 | 17 | 21 | 0 | 4 |
| Trabaja a sueldo | 4.868 | 16 | 89 | 1.618 | 1.167 | 1.083 | 404 | 391 | 5 | 95 |
| Pensionista | 50 | 0 | 1 | 21 | 14 | 11 | 2 | 1 | 0 | 0 |
| Estudiante | 242 | 0 | 1 | 54 | 43 | 72 | 39 | 28 | 0 | 5 |
| Parado/a | 1.942 | 12 | 60 | 779 | 468 | 417 | 87 | 70 | 2 | 47 |
| Sus labores | 17 | 0 | 0 | 5 | 4 | 1 | 3 | 2 | 1 | 1 |
| Otros | 73 | 1 | 2 | 24 | 23 | 17 | 3 | 1 | 0 | 2 |
| No consta | 1.945 | 5 | 69 | 614 | 459 | 411 | 153 | 88 | 2 | 144 |
| <u>Utilización C.P.F.</u> | | | | | | | | | | |
| Sí. Público | 1.850 | 4 | 31 | 612 | 379 | 480 | 177 | 119 | 2 | 46 |
| Sí. Privado | 757 | 3 | 12 | 200 | 151 | 196 | 94 | 84 | 1 | 16 |
| Sí. Otros | 596 | 3 | 7 | 211 | 179 | 78 | 43 | 32 | 0 | 43 |
| No | 6.779 | 17 | 184 | 2.422 | 1.680 | 1.422 | 518 | 423 | 7 | 106 |
| No consta | 625 | 8 | 18 | 149 | 98 | 172 | 29 | 32 | 0 | 119 |

TABLA CA.5.

I.V.E. NÚMERO SEGÚN TIPO DE CENTRO Y SEMANAS DE GESTACIÓN, MOTIVO DE LA INTERRUPCIÓN, MÉTODO EMPLEADO EN LA INTERVENCIÓN, NOCHES DE ESTANCIA.

2010. COMUNIDAD VALENCIANA

| | <u>Tipo de centro</u> | | | | | | |
|--|-----------------------|------------------------|------------|--------------|-----------------------------|----------|--------------|
| | TOTAL | -----HOSPITALARIO----- | | | -----EXTRAHOSPITALARIO----- | | |
| | | Total | Público | Privado | Total | Público | Privado |
| TOTAL I.V.E. | 10.607 | 1.533 | 473 | 1.060 | 9.074 | 0 | 9.074 |
| <u>Semanas de gestación</u> | | | | | | | |
| 8 ó menos semanas | 6.884 | 507 | 100 | 407 | 6.377 | 0 | 6.377 |
| 9-12 semanas | 2.726 | 541 | 244 | 297 | 2.185 | 0 | 2.185 |
| 13-16 semanas | 625 | 262 | 58 | 204 | 363 | 0 | 363 |
| 17-20 semanas | 251 | 133 | 31 | 102 | 118 | 0 | 118 |
| 21 ó más semanas | 99 | 68 | 18 | 50 | 31 | 0 | 31 |
| No consta | 22 | 22 | 22 | 0 | 0 | 0 | 0 |
| <u>Motivo interrupción</u> | | | | | | | |
| 1-enero al 4-julio 2010 (Ley Orgánica 9/1985) | | | | | | | |
| Salud materna | 5.490 | 811 | 292 | 519 | 4.679 | 0 | 4.679 |
| Riesgo fetal | 169 | 133 | 78 | 55 | 36 | 0 | 36 |
| Violación | 6 | 6 | 3 | 3 | 0 | 0 | 0 |
| Varios motivos | 0 | 0 | 0 | 0 | 0 | 0 | 0 |
| No consta | 0 | 0 | 0 | 0 | 0 | 0 | 0 |
| 5-julio al 31 -diciembre 2010 (Ley Orgánica 2/2010) | | | | | | | |
| A petición de la mujer | 4.749 | 495 | 79 | 416 | 4.254 | 0 | 4.254 |
| Grave riesgo para la embarazada | 97 | 19 | 6 | 13 | 78 | 0 | 78 |
| Riesgo de anomalías graves del feto | 96 | 69 | 15 | 54 | 27 | 0 | 27 |
| Varios motivos | 0 | 0 | 0 | 0 | 0 | 0 | 0 |
| No consta | 0 | 0 | 0 | 0 | 0 | 0 | 0 |
| <u>Método intervención</u> | | | | | | | |
| Aspiración | 7.711 | 818 | 149 | 669 | 6.893 | 0 | 6.893 |
| Dilatación | 563 | 169 | 18 | 151 | 394 | 0 | 394 |
| Legrado | 398 | 372 | 178 | 194 | 26 | 0 | 26 |
| Ru486 | 1.809 | 95 | 81 | 14 | 1.714 | 0 | 1.714 |
| Inyección intravenosa | 5 | 5 | 0 | 5 | 0 | 0 | 0 |
| Inyección intrauterina | 0 | 0 | 0 | 0 | 0 | 0 | 0 |
| Histerotomía | 1 | 1 | 0 | 1 | 0 | 0 | 0 |
| Histerectomía | 0 | 0 | 0 | 0 | 0 | 0 | 0 |
| Otros métodos | 114 | 68 | 41 | 27 | 46 | 0 | 46 |
| No consta | 7 | 6 | 6 | 0 | 1 | 0 | 1 |
| <u>Noches de estancia</u> | | | | | | | |
| Ninguna | 10.553 | 1.479 | 429 | 1.050 | 9.074 | 0 | 9.074 |
| Una | 29 | 29 | 19 | 10 | 0 | 0 | 0 |
| Dos | 15 | 15 | 15 | 0 | 0 | 0 | 0 |
| Tres | 4 | 4 | 4 | 0 | 0 | 0 | 0 |
| Cuatro | 3 | 3 | 3 | 0 | 0 | 0 | 0 |
| Cinco | 0 | 0 | 0 | 0 | 0 | 0 | 0 |
| Seis | 0 | 0 | 0 | 0 | 0 | 0 | 0 |
| Siete o más | 3 | 3 | 3 | 0 | 0 | 0 | 0 |
| No consta | 0 | 0 | 0 | 0 | 0 | 0 | 0 |

Extremadura

TABLA CA.1.

I.V.E. NÚMERO SEGÚN GRUPO DE EDAD Y ESTADO CIVIL, NIVEL DE INSTRUCCIÓN, TIPO DE HÁBITAT, NÚMERO DE HIJOS QUE VIVEN EN LA ACTUALIDAD, NÚMERO DE ABORTOS VOLUNTARIOS ANTERIORES AL ACTUAL, UTILIZACIÓN DE CENTRO DIRECTIVO DE PLANIFICACION FAMILIAR.

2010. EXTREMADURA

| | TOTAL | Edad | | | | | | | |
|---|--------------|----------|------------|------------|------------|------------|------------|------------|----------|
| | | <15 años | 15-19 años | 20-24 años | 25-29 años | 30-34 años | 35-39 años | 40-44 años | >44 años |
| TOTAL I.V.E. | 1.434 | 6 | 258 | 396 | 286 | 226 | 185 | 70 | 7 |
| <u>Estado civil</u> | | | | | | | | | |
| Soltera | 1.014 | 6 | 253 | 378 | 211 | 98 | 53 | 14 | 1 |
| Casada | 321 | 0 | 5 | 16 | 52 | 103 | 98 | 42 | 5 |
| Viuda | 9 | 0 | 0 | 1 | 2 | 0 | 6 | 0 | 0 |
| Divorciada | 28 | 0 | 0 | 0 | 8 | 8 | 7 | 5 | 0 |
| Separada | 62 | 0 | 0 | 1 | 13 | 17 | 21 | 9 | 1 |
| No consta | 0 | 0 | 0 | 0 | 0 | 0 | 0 | 0 | 0 |
| <u>Nivel de instrucción</u> | | | | | | | | | |
| Analfabeta | 9 | 0 | 0 | 3 | 1 | 1 | 3 | 0 | 1 |
| Sin estudios | 14 | 0 | 2 | 3 | 3 | 4 | 2 | 0 | 0 |
| 1º grado | 324 | 5 | 96 | 104 | 39 | 33 | 31 | 16 | 0 |
| 2º grado, 1º ciclo | 475 | 1 | 102 | 117 | 101 | 81 | 51 | 19 | 3 |
| 2º grado, 2º ciclo | 416 | 0 | 50 | 135 | 90 | 67 | 55 | 17 | 2 |
| 3º grado (Escuela) | 123 | 0 | 7 | 26 | 33 | 25 | 21 | 10 | 1 |
| 3º grado (Facultad) | 72 | 0 | 1 | 8 | 18 | 15 | 22 | 8 | 0 |
| No clasificables | 1 | 0 | 0 | 0 | 1 | 0 | 0 | 0 | 0 |
| No consta | 0 | 0 | 0 | 0 | 0 | 0 | 0 | 0 | 0 |
| <u>Tipo de habitat</u> | | | | | | | | | |
| 10.000 y menos | 486 | 4 | 106 | 130 | 86 | 69 | 56 | 31 | 4 |
| 10.001-50.000 (exc. cap.) | 357 | 2 | 69 | 102 | 78 | 60 | 34 | 10 | 2 |
| 50.001-500.000 (inc. cap.) | 543 | 0 | 72 | 154 | 114 | 86 | 90 | 26 | 1 |
| 500.001 y más | 0 | 0 | 0 | 0 | 0 | 0 | 0 | 0 | 0 |
| No consta | 48 | 0 | 11 | 10 | 8 | 11 | 5 | 3 | 0 |
| <u>Nº hijos vivos actualmente</u> | | | | | | | | | |
| Ninguno | 764 | 6 | 235 | 288 | 132 | 64 | 29 | 9 | 1 |
| Uno | 306 | 0 | 22 | 75 | 86 | 60 | 49 | 12 | 2 |
| Dos | 254 | 0 | 1 | 28 | 51 | 68 | 74 | 31 | 1 |
| Tres | 73 | 0 | 0 | 5 | 15 | 22 | 20 | 10 | 1 |
| Cuatro | 24 | 0 | 0 | 0 | 1 | 6 | 11 | 5 | 1 |
| Cinco o más | 13 | 0 | 0 | 0 | 1 | 6 | 2 | 3 | 1 |
| No consta | 0 | 0 | 0 | 0 | 0 | 0 | 0 | 0 | 0 |
| <u>Nº abortos voluntarios anteriores</u> | | | | | | | | | |
| Ninguno | 1.066 | 6 | 233 | 296 | 195 | 151 | 132 | 48 | 5 |
| Uno | 279 | 0 | 24 | 77 | 68 | 50 | 42 | 17 | 1 |
| Dos | 48 | 0 | 1 | 15 | 14 | 11 | 4 | 2 | 1 |
| Tres | 23 | 0 | 0 | 6 | 6 | 7 | 4 | 0 | 0 |
| Cuatro | 10 | 0 | 0 | 1 | 2 | 5 | 1 | 1 | 0 |
| Cinco o más | 8 | 0 | 0 | 1 | 1 | 2 | 2 | 2 | 0 |
| No consta | 0 | 0 | 0 | 0 | 0 | 0 | 0 | 0 | 0 |
| <u>Utilización C.P.F.</u> | | | | | | | | | |
| Sí. Público | 312 | 1 | 35 | 94 | 86 | 57 | 31 | 8 | 0 |
| Sí. Privado | 37 | 0 | 3 | 8 | 10 | 7 | 7 | 1 | 1 |
| Sí. Otros | 35 | 0 | 8 | 8 | 6 | 10 | 3 | 0 | 0 |
| No | 1.049 | 5 | 212 | 286 | 184 | 152 | 143 | 61 | 6 |
| No consta | 1 | 0 | 0 | 0 | 0 | 0 | 1 | 0 | 0 |

TABLA CA.3.

I.V.E. NÚMERO SEGÚN NIVEL DE INSTRUCCIÓN Y SITUACIÓN LABORAL DE LA MUJER, SITUACIÓN LABORAL DE LA PAREJA O SUSTENTADOR PRINCIPAL, UTILIZACIÓN DE CENTRO DE PLANIFICACIÓN FAMILIAR.

2010. EXTREMADURA

| | TOTAL | Nivel de instrucción | | | | | | | | No Clasific. | No Consta |
|--|--------------|----------------------|-----------------|---------------------------|--|------------|---|-----------|----------|-----------------|--------------|
| | | Analfabeta | Sin estudios | 1. ^{er} grado | ----- 2. ^o grado ----- 1. ^{er} ciclo 2. ^o ciclo | | ----- 3. ^{er} grado ----- Escuela Facultad | | | | |
| TOTAL I.V.E. | 1.434 | 9 | 14 | 324 | 475 | 416 | 123 | 72 | 1 | 0 | |
| <u>Situación laboral mujer</u> | | | | | | | | | | | |
| Empresaria emplea | 19 | 0 | 0 | 1 | 4 | 10 | 2 | 2 | 0 | 0 | |
| Empresaria no emplea | 42 | 1 | 1 | 12 | 16 | 9 | 3 | 0 | 0 | 0 | |
| Trabaja a sueldo | 623 | 1 | 2 | 109 | 201 | 194 | 73 | 42 | 1 | 0 | |
| Pensionista | 4 | 0 | 0 | 3 | 1 | 0 | 0 | 0 | 0 | 0 | |
| Estudiante | 282 | 0 | 0 | 62 | 90 | 103 | 21 | 6 | 0 | 0 | |
| Parada | 416 | 5 | 10 | 126 | 147 | 85 | 23 | 20 | 0 | 0 | |
| Sus labores | 44 | 2 | 1 | 10 | 14 | 15 | 1 | 1 | 0 | 0 | |
| Otros | 3 | 0 | 0 | 1 | 1 | 0 | 0 | 1 | 0 | 0 | |
| No consta | 1 | 0 | 0 | 0 | 1 | 0 | 0 | 0 | 0 | 0 | |
| <u>Situación laboral pareja o sustentador principal</u> | | | | | | | | | | | |
| No existe | 113 | 0 | 1 | 15 | 39 | 36 | 9 | 13 | 0 | 0 | |
| Empresario emplea | 37 | 0 | 0 | 4 | 15 | 10 | 6 | 2 | 0 | 0 | |
| Empresario no emplea | 41 | 3 | 2 | 12 | 14 | 5 | 5 | 0 | 0 | 0 | |
| Trabaja a sueldo | 915 | 3 | 5 | 186 | 285 | 306 | 82 | 47 | 1 | 0 | |
| Pensionista | 60 | 0 | 0 | 20 | 18 | 13 | 7 | 2 | 0 | 0 | |
| Estudiante | 7 | 0 | 0 | 5 | 0 | 1 | 1 | 0 | 0 | 0 | |
| Parado/a | 87 | 0 | 2 | 31 | 37 | 11 | 4 | 2 | 0 | 0 | |
| Sus labores | 0 | 0 | 0 | 0 | 0 | 0 | 0 | 0 | 0 | 0 | |
| Otros | 14 | 0 | 0 | 4 | 3 | 4 | 3 | 0 | 0 | 0 | |
| No consta | 160 | 3 | 4 | 47 | 64 | 30 | 6 | 6 | 0 | 0 | |
| <u>Utilización C.P.F.</u> | | | | | | | | | | | |
| Sí. Público | 312 | 1 | 3 | 66 | 121 | 79 | 33 | 9 | 0 | 0 | |
| Sí. Privado | 37 | 0 | 0 | 0 | 14 | 11 | 8 | 4 | 0 | 0 | |
| Sí. Otros | 35 | 1 | 0 | 7 | 7 | 11 | 4 | 5 | 0 | 0 | |
| No | 1.049 | 7 | 11 | 251 | 333 | 314 | 78 | 54 | 1 | 0 | |
| No consta | 1 | 0 | 0 | 0 | 0 | 1 | 0 | 0 | 0 | 0 | |

TABLA CA.5.

I.V.E. NÚMERO SEGÚN TIPO DE CENTRO Y SEMANAS DE GESTACIÓN, MOTIVO DE LA INTERRUPCIÓN, MÉTODO EMPLEADO EN LA INTERVENCIÓN, NOCHES DE ESTANCIA.

2010. EXTREMADURA

| | <u>Tipo de centro</u> | | | | | | |
|--|-----------------------|------------------------|----------|------------|-----------------------------|----------|--------------|
| | TOTAL | -----HOSPITALARIO----- | | | -----EXTRAHOSPITALARIO----- | | |
| | | Total | Público | Privado | Total | Público | Privado |
| TOTAL I.V.E. | 1.434 | 109 | 0 | 109 | 1.325 | 0 | 1.325 |
| <u>Semanas de gestación</u> | | | | | | | |
| 8 ó menos semanas | 851 | 19 | 0 | 19 | 832 | 0 | 832 |
| 9-12 semanas | 358 | 13 | 0 | 13 | 345 | 0 | 345 |
| 13-16 semanas | 144 | 17 | 0 | 17 | 127 | 0 | 127 |
| 17-20 semanas | 44 | 26 | 0 | 26 | 18 | 0 | 18 |
| 21 ó más semanas | 37 | 34 | 0 | 34 | 3 | 0 | 3 |
| No consta | 0 | 0 | 0 | 0 | 0 | 0 | 0 |
| <u>Motivo interrupción</u> | | | | | | | |
| 1-enero al 4-julio 2010 (Ley Orgánica 9/1985) | | | | | | | |
| Salud materna | 685 | 25 | 0 | 25 | 660 | 0 | 660 |
| Riesgo fetal | 35 | 34 | 0 | 34 | 1 | 0 | 1 |
| Violación | 0 | 0 | 0 | 0 | 0 | 0 | 0 |
| Varios motivos | 0 | 0 | 0 | 0 | 0 | 0 | 0 |
| No consta | 0 | 0 | 0 | 0 | 0 | 0 | 0 |
| 5-julio al 31 -diciembre 2010 (Ley Orgánica 2/2010) | | | | | | | |
| A petición de la mujer | 624 | 6 | 0 | 6 | 618 | 0 | 618 |
| Grave riesgo para la embarazada | 83 | 44 | 0 | 44 | 39 | 0 | 39 |
| Riesgo de anomalías graves del feto | 7 | 0 | 0 | 0 | 7 | 0 | 7 |
| Varios motivos | 0 | 0 | 0 | 0 | 0 | 0 | 0 |
| No consta | 0 | 0 | 0 | 0 | 0 | 0 | 0 |
| <u>Método intervención</u> | | | | | | | |
| Aspiración | 1.333 | 27 | 0 | 27 | 1.306 | 0 | 1.306 |
| Dilatación | 12 | 1 | 0 | 1 | 11 | 0 | 11 |
| Legrado | 41 | 40 | 0 | 40 | 1 | 0 | 1 |
| Ru486 | 6 | 1 | 0 | 1 | 5 | 0 | 5 |
| Inyección intravenosa | 2 | 2 | 0 | 2 | 0 | 0 | 0 |
| Inyección intrauterina | 0 | 0 | 0 | 0 | 0 | 0 | 0 |
| Histerotomía | 0 | 0 | 0 | 0 | 0 | 0 | 0 |
| Histerectomía | 0 | 0 | 0 | 0 | 0 | 0 | 0 |
| Otros métodos | 40 | 38 | 0 | 38 | 2 | 0 | 2 |
| No consta | 0 | 0 | 0 | 0 | 0 | 0 | 0 |
| <u>Noches de estancia</u> | | | | | | | |
| Ninguna | 1.420 | 95 | 0 | 95 | 1.325 | 0 | 1.325 |
| Una | 14 | 14 | 0 | 14 | 0 | 0 | 0 |
| Dos | 0 | 0 | 0 | 0 | 0 | 0 | 0 |
| Tres | 0 | 0 | 0 | 0 | 0 | 0 | 0 |
| Cuatro | 0 | 0 | 0 | 0 | 0 | 0 | 0 |
| Cinco | 0 | 0 | 0 | 0 | 0 | 0 | 0 |
| Seis | 0 | 0 | 0 | 0 | 0 | 0 | 0 |
| Siete o más | 0 | 0 | 0 | 0 | 0 | 0 | 0 |
| No consta | 0 | 0 | 0 | 0 | 0 | 0 | 0 |

Galicia

TABLA CA.1.

I.V.E. NÚMERO SEGÚN GRUPO DE EDAD Y ESTADO CIVIL, NIVEL DE INSTRUCCIÓN, TIPO DE HÁBITAT, NÚMERO DE HIJOS QUE VIVEN EN LA ACTUALIDAD, NÚMERO DE ABORTOS VOLUNTARIOS ANTERIORES AL ACTUAL, UTILIZACIÓN DE CENTRO DIRECTIVO DE PLANIFICACION FAMILIAR.

2010. GALICIA

| | TOTAL | Edad | | | | | | | |
|---|--------------|----------|------------|------------|------------|------------|------------|------------|-----------|
| | | <15 años | 15-19 años | 20-24 años | 25-29 años | 30-34 años | 35-39 años | 40-44 años | >44 años |
| TOTAL I.V.E. | 3.513 | 8 | 478 | 749 | 800 | 726 | 482 | 241 | 29 |
| <u>Estado civil</u> | | | | | | | | | |
| Soltera | 2.250 | 6 | 465 | 655 | 573 | 354 | 153 | 42 | 2 |
| Casada | 1.018 | 2 | 12 | 89 | 191 | 306 | 247 | 153 | 18 |
| Viuda | 21 | 0 | 0 | 0 | 1 | 4 | 9 | 6 | 1 |
| Divorciada | 106 | 0 | 0 | 2 | 15 | 28 | 37 | 19 | 5 |
| Separada | 117 | 0 | 1 | 3 | 20 | 34 | 35 | 21 | 3 |
| No consta | 1 | 0 | 0 | 0 | 0 | 0 | 1 | 0 | 0 |
| <u>Nivel de instrucción</u> | | | | | | | | | |
| Analfabeta | 5 | 0 | 2 | 0 | 1 | 0 | 0 | 2 | 0 |
| Sin estudios | 28 | 0 | 4 | 6 | 8 | 5 | 3 | 2 | 0 |
| 1º grado | 266 | 1 | 79 | 45 | 56 | 42 | 24 | 18 | 1 |
| 2º grado, 1º ciclo | 843 | 4 | 141 | 176 | 157 | 192 | 108 | 56 | 9 |
| 2º grado, 2º ciclo | 1.937 | 3 | 240 | 467 | 460 | 368 | 259 | 126 | 14 |
| 3º grado (Escuela) | 268 | 0 | 12 | 41 | 74 | 71 | 49 | 21 | 0 |
| 3º grado (Facultad) | 163 | 0 | 0 | 14 | 42 | 48 | 38 | 16 | 5 |
| No clasificables | 2 | 0 | 0 | 0 | 2 | 0 | 0 | 0 | 0 |
| No consta | 1 | 0 | 0 | 0 | 0 | 0 | 1 | 0 | 0 |
| <u>Tipo de habitat</u> | | | | | | | | | |
| 10.000 y menos | 656 | 2 | 100 | 150 | 137 | 136 | 73 | 53 | 5 |
| 10.001-50.000 (exc. cap.) | 1.136 | 3 | 169 | 239 | 246 | 234 | 162 | 75 | 8 |
| 50.001-500.000 (inc. cap.) | 1.719 | 3 | 208 | 360 | 416 | 356 | 247 | 113 | 16 |
| 500.001 y más | 0 | 0 | 0 | 0 | 0 | 0 | 0 | 0 | 0 |
| No consta | 2 | 0 | 1 | 0 | 1 | 0 | 0 | 0 | 0 |
| <u>Nº hijos vivos actualmente</u> | | | | | | | | | |
| Ninguno | 1.862 | 7 | 442 | 556 | 446 | 251 | 123 | 31 | 6 |
| Uno | 821 | 1 | 29 | 150 | 207 | 219 | 136 | 72 | 7 |
| Dos | 602 | 0 | 5 | 39 | 106 | 184 | 159 | 97 | 12 |
| Tres | 168 | 0 | 2 | 3 | 30 | 51 | 47 | 32 | 3 |
| Cuatro | 49 | 0 | 0 | 1 | 8 | 18 | 14 | 7 | 1 |
| Cinco o más | 11 | 0 | 0 | 0 | 3 | 3 | 3 | 2 | 0 |
| No consta | 0 | 0 | 0 | 0 | 0 | 0 | 0 | 0 | 0 |
| <u>Nº abortos voluntarios anteriores</u> | | | | | | | | | |
| Ninguno | 2.613 | 8 | 430 | 561 | 579 | 484 | 340 | 183 | 28 |
| Uno | 716 | 0 | 43 | 155 | 188 | 190 | 100 | 40 | 0 |
| Dos | 145 | 0 | 5 | 23 | 31 | 43 | 30 | 12 | 1 |
| Tres | 26 | 0 | 0 | 9 | 1 | 7 | 6 | 3 | 0 |
| Cuatro | 6 | 0 | 0 | 0 | 1 | 1 | 2 | 2 | 0 |
| Cinco o más | 7 | 0 | 0 | 1 | 0 | 1 | 4 | 1 | 0 |
| No consta | 0 | 0 | 0 | 0 | 0 | 0 | 0 | 0 | 0 |
| <u>Utilización C.P.F.</u> | | | | | | | | | |
| Sí. Público | 1.929 | 3 | 267 | 444 | 445 | 387 | 243 | 124 | 16 |
| Sí. Privado | 471 | 1 | 28 | 75 | 117 | 117 | 90 | 39 | 4 |
| Sí. Otros | 125 | 1 | 4 | 24 | 25 | 30 | 27 | 14 | 0 |
| No | 986 | 3 | 179 | 206 | 213 | 191 | 121 | 64 | 9 |
| No consta | 2 | 0 | 0 | 0 | 0 | 1 | 1 | 0 | 0 |

TABLA CA.3.

I.V.E. NÚMERO SEGÚN NIVEL DE INSTRUCCIÓN Y SITUACIÓN LABORAL DE LA MUJER, SITUACIÓN LABORAL DE LA PAREJA O SUSTENTADOR PRINCIPAL, UTILIZACIÓN DE CENTRO DE PLANIFICACIÓN FAMILIAR.

2010. GALICIA

| | TOTAL | Analfabeta | Sin | | Nivel de instrucción | | 3.º grado | | No | No |
|--|--------------|------------|-----------|------------|----------------------|--------------|------------|------------|-----------|----------|
| | | | estudios | 1.º grado | 2.º grado | | Escuela | Facultad | Clasific. | Consta |
| | | | | | 1.º ciclo | 2.º ciclo | | | | |
| TOTAL I.V.E. | 3.513 | 5 | 28 | 266 | 843 | 1.937 | 268 | 163 | 2 | 1 |
| <u>Situación laboral mujer</u> | | | | | | | | | | |
| Empresaria emplea | 10 | 0 | 0 | 0 | 2 | 2 | 2 | 4 | 0 | 0 |
| Empresaria no emplea | 96 | 0 | 0 | 3 | 18 | 65 | 6 | 4 | 0 | 0 |
| Trabaja a sueldo | 1.800 | 0 | 8 | 84 | 427 | 991 | 173 | 116 | 1 | 0 |
| Pensionista | 11 | 0 | 0 | 2 | 3 | 6 | 0 | 0 | 0 | 0 |
| Estudiante | 574 | 0 | 1 | 62 | 107 | 329 | 52 | 23 | 0 | 0 |
| Parada | 699 | 3 | 7 | 61 | 203 | 384 | 28 | 12 | 1 | 0 |
| Sus labores | 259 | 2 | 8 | 37 | 61 | 145 | 4 | 2 | 0 | 0 |
| Otros | 63 | 0 | 4 | 17 | 22 | 15 | 3 | 2 | 0 | 0 |
| No consta | 1 | 0 | 0 | 0 | 0 | 0 | 0 | 0 | 0 | 1 |
| <u>Situación laboral pareja o sustentador principal</u> | | | | | | | | | | |
| No existe | 587 | 0 | 6 | 45 | 105 | 360 | 49 | 22 | 0 | 0 |
| Empresario emplea | 17 | 0 | 0 | 5 | 7 | 4 | 1 | 0 | 0 | 0 |
| Empresario no emplea | 90 | 0 | 1 | 7 | 19 | 53 | 4 | 6 | 0 | 0 |
| Trabaja a sueldo | 2.096 | 2 | 5 | 126 | 523 | 1.144 | 177 | 117 | 2 | 0 |
| Pensionista | 90 | 0 | 2 | 7 | 22 | 54 | 4 | 1 | 0 | 0 |
| Estudiante | 32 | 0 | 0 | 2 | 11 | 12 | 6 | 1 | 0 | 0 |
| Parado/a | 280 | 1 | 7 | 26 | 97 | 130 | 12 | 7 | 0 | 0 |
| Sus labores | 0 | 0 | 0 | 0 | 0 | 0 | 0 | 0 | 0 | 0 |
| Otros | 41 | 2 | 2 | 12 | 17 | 5 | 2 | 1 | 0 | 0 |
| No consta | 280 | 0 | 5 | 36 | 42 | 175 | 13 | 8 | 0 | 1 |
| <u>Utilización C.P.F.</u> | | | | | | | | | | |
| Sí. Público | 1.929 | 4 | 19 | 92 | 406 | 1.273 | 92 | 43 | 0 | 0 |
| Sí. Privado | 471 | 0 | 1 | 18 | 132 | 208 | 55 | 57 | 0 | 0 |
| Sí. Otros | 125 | 0 | 0 | 28 | 42 | 34 | 15 | 6 | 0 | 0 |
| No | 986 | 1 | 8 | 128 | 263 | 421 | 106 | 57 | 2 | 0 |
| No consta | 2 | 0 | 0 | 0 | 0 | 1 | 0 | 0 | 0 | 1 |

TABLA CA.5.

I.V.E. NÚMERO SEGÚN TIPO DE CENTRO Y SEMANAS DE GESTACIÓN, MOTIVO DE LA INTERRUPCIÓN, MÉTODO EMPLEADO EN LA INTERVENCIÓN, NOCHES DE ESTANCIA.

2010. GALICIA

| | <u>Tipo de centro</u> | | | | | | |
|---|-----------------------|------------------------|------------|------------|-----------------------------|----------|--------------|
| | TOTAL | -----HOSPITALARIO----- | | | -----EXTRAHOSPITALARIO----- | | |
| | | Total | Público | Privado | Total | Público | Privado |
| TOTAL I.V.E. | 3.513 | 368 | 216 | 152 | 3.145 | 0 | 3.145 |
| <u>Semanas de gestación</u> | | | | | | | |
| 8 ó menos semanas | 2.248 | 104 | 97 | 7 | 2.144 | 0 | 2.144 |
| 9-12 semanas | 928 | 18 | 16 | 2 | 910 | 0 | 910 |
| 13-16 semanas | 139 | 78 | 14 | 64 | 61 | 0 | 61 |
| 17-20 semanas | 89 | 80 | 34 | 46 | 9 | 0 | 9 |
| 21 ó más semanas | 56 | 54 | 21 | 33 | 2 | 0 | 2 |
| No consta | 53 | 34 | 34 | 0 | 19 | 0 | 19 |
| <u>Motivo interrupción</u> | | | | | | | |
| 1-enero al 4-julio 2010 (Ley Orgánica 9/1985) | | | | | | | |
| Salud materna | 3.041 | 0 | 39 | 84 | 1.459 | 0 | 1.459 |
| Riesgo fetal | 3.391 | 0 | 34 | 13 | 1.672 | 0 | 1.672 |
| Violación | 0 | 0 | 0 | 0 | 0 | 0 | 0 |
| Varios motivos | 4 | 0 | 0 | 0 | 2 | 0 | 2 |
| No consta | 0 | 0 | 0 | 0 | 0 | 0 | 0 |
| 5-julio al 31 -diciembre 2010 (Ley Orgánica 2/2010) | | | | | | | |
| A petición de la mujer | 191 | 0 | 142 | 27 | 11 | 0 | 11 |
| Grave riesgo para la embarazada | 14 | 0 | 0 | 12 | 1 | 0 | 1 |
| Riesgo de anomalías graves del feto | 17 | 0 | 1 | 16 | 0 | 0 | 0 |
| Varios motivos | 0 | 0 | 0 | 0 | 0 | 0 | 0 |
| No consta | 0 | 0 | 0 | 0 | 0 | 0 | 0 |
| <u>Método intervención</u> | | | | | | | |
| Aspiración | 2.617 | 72 | 36 | 36 | 2.545 | 0 | 2.545 |
| Dilatación | 56 | 40 | 9 | 31 | 16 | 0 | 16 |
| Legrado | 49 | 47 | 12 | 35 | 2 | 0 | 2 |
| Ru486 | 667 | 92 | 92 | 0 | 575 | 0 | 575 |
| Inyección intravenosa | 39 | 37 | 0 | 37 | 2 | 0 | 2 |
| Inyección intrauterina | 3 | 1 | 0 | 1 | 2 | 0 | 2 |
| Histerotomía | 0 | 0 | 0 | 0 | 0 | 0 | 0 |
| Histerectomía | 0 | 0 | 0 | 0 | 0 | 0 | 0 |
| Otros métodos | 82 | 79 | 67 | 12 | 3 | 0 | 3 |
| No consta | 0 | 0 | 0 | 0 | 0 | 0 | 0 |
| <u>Noches de estancia</u> | | | | | | | |
| Ninguna | 3.444 | 299 | 165 | 134 | 3.145 | 0 | 3.145 |
| Una | 50 | 50 | 32 | 18 | 0 | 0 | 0 |
| Dos | 9 | 9 | 9 | 0 | 0 | 0 | 0 |
| Tres | 2 | 2 | 2 | 0 | 0 | 0 | 0 |
| Cuatro | 1 | 1 | 1 | 0 | 0 | 0 | 0 |
| Cinco | 1 | 1 | 1 | 0 | 0 | 0 | 0 |
| Seis | 2 | 2 | 2 | 0 | 0 | 0 | 0 |
| Siete o más | 0 | 0 | 0 | 0 | 0 | 0 | 0 |
| No consta | 4 | 4 | 4 | 0 | 0 | 0 | 0 |

Madrid

TABLA CA.1.

I.V.E. NÚMERO SEGÚN GRUPO DE EDAD Y ESTADO CIVIL, NIVEL DE INSTRUCCIÓN, TIPO DE HÁBITAT, NÚMERO DE HIJOS QUE VIVEN EN LA ACTUALIDAD, NÚMERO DE ABORTOS VOLUNTARIOS ANTERIORES AL ACTUAL, UTILIZACIÓN DE CENTRO DIRECTIVO DE PLANIFICACION FAMILIAR.

2010. MADRID

| | TOTAL | Edad | | | | | | | |
|---|---------------|-----------|--------------|--------------|--------------|--------------|--------------|--------------|-----------|
| | | <15 años | 15-19 años | 20-24 años | 25-29 años | 30-34 años | 35-39 años | 40-44 años | >44 años |
| TOTAL I.V.E. | 20.496 | 65 | 2.110 | 4.574 | 5.053 | 4.531 | 2.990 | 1.090 | 83 |
| <u>Estado civil</u> | | | | | | | | | |
| Soltera | 14.725 | 65 | 2.081 | 4.159 | 3.975 | 2.687 | 1.342 | 394 | 22 |
| Casada | 4.600 | 0 | 23 | 366 | 901 | 1.490 | 1.279 | 495 | 46 |
| Viuda | 54 | 0 | 0 | 4 | 7 | 16 | 18 | 7 | 2 |
| Divorciada | 716 | 0 | 1 | 24 | 91 | 224 | 225 | 143 | 8 |
| Separada | 373 | 0 | 0 | 15 | 69 | 110 | 125 | 50 | 4 |
| No consta | 28 | 0 | 5 | 6 | 10 | 4 | 1 | 1 | 1 |
| <u>Nivel de instrucción</u> | | | | | | | | | |
| Analfabeta | 132 | 0 | 16 | 22 | 32 | 36 | 22 | 3 | 1 |
| Sin estudios | 203 | 0 | 18 | 33 | 59 | 44 | 36 | 11 | 2 |
| 1º grado | 2.810 | 19 | 351 | 650 | 665 | 590 | 409 | 117 | 9 |
| 2º grado, 1º ciclo | 7.249 | 44 | 1.016 | 1.822 | 1.742 | 1.434 | 852 | 316 | 23 |
| 2º grado, 2º ciclo | 6.339 | 1 | 576 | 1.421 | 1.596 | 1.450 | 935 | 337 | 23 |
| 3º grado (Escuela) | 1.761 | 0 | 89 | 360 | 461 | 413 | 310 | 119 | 9 |
| 3º grado (Facultad) | 1.918 | 0 | 37 | 248 | 472 | 548 | 412 | 185 | 16 |
| No clasificables | 7 | 0 | 1 | 1 | 2 | 2 | 0 | 1 | 0 |
| No consta | 77 | 1 | 6 | 17 | 24 | 14 | 14 | 1 | 0 |
| <u>Tipo de habitat</u> | | | | | | | | | |
| 10.000 y menos | 1.047 | 2 | 110 | 219 | 237 | 237 | 157 | 81 | 4 |
| 10.001-50.000 (exc. cap.) | 1.937 | 3 | 223 | 441 | 445 | 397 | 296 | 122 | 10 |
| 50.001-500.000 (inc. cap.) | 5.467 | 24 | 636 | 1.271 | 1.330 | 1.182 | 750 | 252 | 22 |
| 500.001 y más | 12.039 | 36 | 1.141 | 2.643 | 3.041 | 2.711 | 1.785 | 635 | 47 |
| No consta | 6 | 0 | 0 | 0 | 0 | 4 | 2 | 0 | 0 |
| <u>Nº hijos vivos actualmente</u> | | | | | | | | | |
| Ninguno | 9.297 | 65 | 1.871 | 2.983 | 2.315 | 1.355 | 556 | 141 | 11 |
| Uno | 5.634 | 0 | 216 | 1.212 | 1.610 | 1.403 | 865 | 309 | 19 |
| Dos | 3.855 | 0 | 20 | 314 | 863 | 1.218 | 1.003 | 411 | 26 |
| Tres | 1.195 | 0 | 3 | 49 | 208 | 402 | 371 | 145 | 17 |
| Cuatro | 394 | 0 | 0 | 12 | 46 | 120 | 145 | 63 | 8 |
| Cinco o más | 121 | 0 | 0 | 4 | 11 | 33 | 50 | 21 | 2 |
| No consta | 0 | 0 | 0 | 0 | 0 | 0 | 0 | 0 | 0 |
| <u>Nº abortos voluntarios anteriores</u> | | | | | | | | | |
| Ninguno | 12.169 | 62 | 1.768 | 2.807 | 2.801 | 2.413 | 1.630 | 636 | 52 |
| Uno | 5.307 | 3 | 293 | 1.270 | 1.443 | 1.274 | 747 | 256 | 21 |
| Dos | 1.898 | 0 | 39 | 366 | 527 | 506 | 355 | 99 | 6 |
| Tres | 687 | 0 | 8 | 104 | 182 | 184 | 152 | 55 | 2 |
| Cuatro | 231 | 0 | 2 | 19 | 49 | 83 | 54 | 22 | 2 |
| Cinco o más | 204 | 0 | 0 | 8 | 51 | 71 | 52 | 22 | 0 |
| No consta | 0 | 0 | 0 | 0 | 0 | 0 | 0 | 0 | 0 |
| <u>Utilización C.P.F.</u> | | | | | | | | | |
| Sí. Público | 4.815 | 6 | 356 | 1.148 | 1.308 | 1.112 | 645 | 230 | 10 |
| Sí. Privado | 1.331 | 0 | 60 | 252 | 349 | 329 | 227 | 105 | 9 |
| Sí. Otros | 451 | 0 | 21 | 82 | 105 | 118 | 90 | 33 | 2 |
| No | 13.773 | 59 | 1.663 | 3.065 | 3.255 | 2.938 | 2.012 | 719 | 62 |
| No consta | 126 | 0 | 10 | 27 | 36 | 34 | 16 | 3 | 0 |

TABLA CA.3.

I.V.E. NÚMERO SEGÚN NIVEL DE INSTRUCCIÓN Y SITUACIÓN LABORAL DE LA MUJER, SITUACIÓN LABORAL DE LA PAREJA O SUSTENTADOR PRINCIPAL, UTILIZACIÓN DE CENTRO DE PLANIFICACIÓN FAMILIAR.

2010. MADRID

| | TOTAL | Analfabeta | Nivel de instrucción | | | | | | No Clasific. | No Consta |
|--|---------------|------------|----------------------|--------------|-----------------------|--------------|-----------------------|--------------|--------------|-----------|
| | | | Sin estudios | 1.º grado | ----- 2.º grado ----- | | ----- 3.º grado ----- | | | |
| | | | | | 1.º ciclo | 2.º ciclo | Escuela | Facultad | | |
| TOTAL I.V.E. | 20.496 | 132 | 203 | 2.810 | 7.249 | 6.339 | 1.761 | 1.918 | 7 | 77 |
| <u>Situación laboral mujer</u> | | | | | | | | | | |
| Empresaria emplea | 162 | 0 | 0 | 6 | 53 | 56 | 12 | 35 | 0 | 0 |
| Empresaria no emplea | 236 | 2 | 3 | 14 | 59 | 79 | 28 | 51 | 0 | 0 |
| Trabaja a sueldo | 12.559 | 42 | 82 | 1.686 | 4.249 | 4.047 | 1.152 | 1.258 | 2 | 41 |
| Pensionista | 52 | 2 | 0 | 9 | 19 | 14 | 6 | 2 | 0 | 0 |
| Estudiante | 2.190 | 12 | 1 | 137 | 729 | 672 | 318 | 308 | 3 | 10 |
| Parada | 3.774 | 17 | 46 | 683 | 1.526 | 1.096 | 198 | 199 | 0 | 9 |
| Sus labores | 1.341 | 22 | 68 | 253 | 555 | 337 | 39 | 54 | 2 | 11 |
| Otros | 118 | 6 | 2 | 19 | 45 | 29 | 6 | 10 | 0 | 1 |
| No consta | 64 | 29 | 1 | 3 | 14 | 9 | 2 | 1 | 0 | 5 |
| <u>Situación laboral pareja o sustentador principal</u> | | | | | | | | | | |
| No existe | 4.039 | 37 | 31 | 561 | 1.244 | 1.385 | 384 | 369 | 0 | 28 |
| Empresario emplea | 499 | 7 | 1 | 40 | 170 | 163 | 42 | 73 | 0 | 3 |
| Empresario no emplea | 366 | 5 | 15 | 21 | 120 | 116 | 28 | 57 | 1 | 3 |
| Trabaja a sueldo | 11.079 | 38 | 101 | 1.248 | 4.010 | 3.478 | 1.020 | 1.150 | 6 | 28 |
| Pensionista | 256 | 0 | 1 | 46 | 106 | 53 | 22 | 28 | 0 | 0 |
| Estudiante | 61 | 0 | 0 | 6 | 17 | 20 | 6 | 12 | 0 | 0 |
| Parado/a | 2.167 | 19 | 23 | 377 | 839 | 693 | 117 | 96 | 0 | 3 |
| Sus labores | 58 | 0 | 0 | 3 | 49 | 5 | 0 | 1 | 0 | 0 |
| Otros | 1.278 | 10 | 27 | 195 | 533 | 309 | 106 | 97 | 0 | 1 |
| No consta | 693 | 16 | 4 | 313 | 161 | 117 | 36 | 35 | 0 | 11 |
| <u>Utilización C.P.F.</u> | | | | | | | | | | |
| Sí. Público | 4.815 | 64 | 47 | 686 | 1.708 | 1.622 | 364 | 313 | 4 | 7 |
| Sí. Privado | 1.331 | 7 | 3 | 53 | 327 | 410 | 212 | 312 | 0 | 7 |
| Sí. Otros | 451 | 0 | 1 | 43 | 199 | 99 | 34 | 74 | 0 | 1 |
| No | 13.773 | 61 | 149 | 2.015 | 4.953 | 4.182 | 1.146 | 1.212 | 2 | 53 |
| No consta | 126 | 0 | 3 | 13 | 62 | 26 | 5 | 7 | 1 | 9 |

TABLA CA.5.

I.V.E. NÚMERO SEGÚN TIPO DE CENTRO Y SEMANAS DE GESTACIÓN, MOTIVO DE LA INTERRUPCIÓN, MÉTODO EMPLEADO EN LA INTERVENCIÓN, NOCHES DE ESTANCIA.

2010. MADRID

| | <u>Tipo de centro</u> | | | | | | |
|--|-----------------------|------------------------|-----------|--------------|-----------------------------|----------|---------------|
| | TOTAL | -----HOSPITALARIO----- | | | -----EXTRAHOSPITALARIO----- | | |
| | | Total | Público | Privado | Total | Público | Privado |
| TOTAL I.V.E. | 20.496 | 7.541 | 17 | 7.524 | 12.955 | 0 | 12.955 |
| <u>Semanas de gestación</u> | | | | | | | |
| 8 ó menos semanas | 10.659 | 4.288 | 0 | 4.288 | 6.371 | 0 | 6.371 |
| 9-12 semanas | 6.587 | 1.915 | 1 | 1.914 | 4.672 | 0 | 4.672 |
| 13-16 semanas | 2.180 | 804 | 5 | 799 | 1.376 | 0 | 1.376 |
| 17-20 semanas | 739 | 330 | 7 | 323 | 409 | 0 | 409 |
| 21 ó más semanas | 331 | 204 | 4 | 200 | 127 | 0 | 127 |
| No consta | 0 | 0 | 0 | 0 | 0 | 0 | 0 |
| <u>Motivo interrupción</u> | | | | | | | |
| 1-enero al 4-julio 2010 (Ley Orgánica 9/1985) | | | | | | | |
| Salud materna | 10.356 | 3.975 | 0 | 3.975 | 6.381 | 0 | 6.381 |
| Riesgo fetal | 228 | 189 | 10 | 179 | 39 | 0 | 39 |
| Violación | 0 | 0 | 0 | 0 | 0 | 0 | 0 |
| Varios motivos | 6 | 4 | 0 | 4 | 2 | 0 | 2 |
| No consta | 0 | 0 | 0 | 0 | 0 | 0 | 0 |
| 5-julio al 31 -diciembre 2010 (Ley Orgánica 2/2010) | | | | | | | |
| A petición de la mujer | 9.026 | 3.087 | 1 | 3.086 | 5.939 | 0 | 5.939 |
| Grave riesgo para la embarazada | 589 | 79 | 0 | 79 | 510 | 0 | 510 |
| Riesgo de anomalías graves del feto | 291 | 207 | 6 | 201 | 84 | 0 | 84 |
| Varios motivos | 0 | 0 | 0 | 0 | 0 | 0 | 0 |
| No consta | 0 | 0 | 0 | 0 | 0 | 0 | 0 |
| <u>Método intervención</u> | | | | | | | |
| Aspiración | 18.291 | 6.158 | 1 | 6.157 | 12.133 | 0 | 12.133 |
| Dilatación | 804 | 145 | 0 | 145 | 659 | 0 | 659 |
| Legrado | 598 | 588 | 1 | 587 | 10 | 0 | 10 |
| Ru486 | 420 | 274 | 0 | 274 | 146 | 0 | 146 |
| Inyección intravenosa | 228 | 228 | 0 | 228 | 0 | 0 | 0 |
| Inyección intrauterina | 2 | 2 | 0 | 2 | 0 | 0 | 0 |
| Histerotomía | 3 | 2 | 0 | 2 | 1 | 0 | 1 |
| Histerectomía | 6 | 0 | 0 | 0 | 6 | 0 | 6 |
| Otros métodos | 144 | 144 | 15 | 129 | 0 | 0 | 0 |
| No consta | 0 | 0 | 0 | 0 | 0 | 0 | 0 |
| <u>Noches de estancia</u> | | | | | | | |
| Ninguna | 20.352 | 7.397 | 9 | 7.388 | 12.955 | 0 | 12.955 |
| Una | 139 | 139 | 4 | 135 | 0 | 0 | 0 |
| Dos | 4 | 4 | 3 | 1 | 0 | 0 | 0 |
| Tres | 1 | 1 | 1 | 0 | 0 | 0 | 0 |
| Cuatro | 0 | 0 | 0 | 0 | 0 | 0 | 0 |
| Cinco | 0 | 0 | 0 | 0 | 0 | 0 | 0 |
| Seis | 0 | 0 | 0 | 0 | 0 | 0 | 0 |
| Siete o más | 0 | 0 | 0 | 0 | 0 | 0 | 0 |
| No consta | 0 | 0 | 0 | 0 | 0 | 0 | 0 |

TABLA CA. 6
I.V.E. NÚMERO SEGÚN RESIDENCIA Y NACIONALIDAD DE LA MUJER POR GRUPO DE EDAD.

2010. MADRID

| | TOTAL | <u>Edad</u> | | | | | | | |
|--------------------------|--------|-------------|---------------|---------------|---------------|---------------|---------------|---------------|-------------|
| | | <15 años | 15-19 años | 20-24 años | 25-29 años | 30-34 años | 35-39 años | 40-44 años | >44 años |
| TOTAL RESIDENTES | 20.496 | 65 | 2.110 | 4.574 | 5.053 | 4.531 | 2.990 | 1.090 | 83 |
| EUROPA | 11.688 | 42 | 1.389 | 2.696 | 2.600 | 2.378 | 1.797 | 725 | 61 |
| España | 9.153 | 40 | 1.205 | 2.028 | 1.955 | 1.812 | 1.466 | 591 | 56 |
| Resto Unión Europea | 2.307 | 2 | 170 | 631 | 580 | 508 | 295 | 117 | 4 |
| Resto de Europa | 228 | 0 | 14 | 37 | 65 | 58 | 36 | 17 | 1 |
| ÁFRICA | 1.036 | 0 | 57 | 235 | 303 | 281 | 115 | 43 | 2 |
| África del Norte | 484 | 0 | 23 | 110 | 143 | 113 | 63 | 30 | 2 |
| África Subsahariana | 552 | 0 | 34 | 125 | 160 | 168 | 52 | 13 | 0 |
| Resto de África | 0 | 0 | 0 | 0 | 0 | 0 | 0 | 0 | 0 |
| AMÉRICA | 7.219 | 22 | 627 | 1.540 | 1.997 | 1.733 | 995 | 285 | 20 |
| América del Norte | 51 | 0 | 4 | 20 | 10 | 12 | 3 | 2 | 0 |
| América Central y Caribe | 918 | 2 | 84 | 265 | 278 | 183 | 89 | 17 | 0 |
| América del Sur | 6.250 | 20 | 539 | 1.255 | 1.709 | 1.538 | 903 | 266 | 20 |
| Resto de América | 0 | 0 | 0 | 0 | 0 | 0 | 0 | 0 | 0 |
| ASIA | 550 | 1 | 37 | 103 | 151 | 138 | 83 | 37 | 0 |
| OCEANÍA | 1 | 0 | 0 | 0 | 0 | 1 | 0 | 0 | 0 |
| NO CONSTA | 2 | 0 | 0 | 0 | 2 | 0 | 0 | 0 | 0 |

TABLA CA. 7
I.V.E. NÚMERO SEGÚN RESIDENCIA Y LUGAR DE NACIMIENTO DE LA MUJER POR GRUPO DE EDAD.

2010. MADRID

| | TOTAL | <u>Edad</u> | | | | | | | |
|--------------------------|--------|-------------|---------------|---------------|---------------|---------------|---------------|---------------|-------------|
| | | <15 años | 15-19 años | 20-24 años | 25-29 años | 30-34 años | 35-39 años | 40-44 años | >44 años |
| TOTAL RESIDENTES | 20.496 | 65 | 2.110 | 4.574 | 5.053 | 4.531 | 2.990 | 1.090 | 83 |
| EUROPA | 10.888 | 40 | 1.264 | 2.522 | 2.453 | 2.231 | 1.654 | 667 | 57 |
| España | 8.301 | 38 | 1.075 | 1.842 | 1.804 | 1.662 | 1.305 | 526 | 49 |
| Resto Unión Europea | 2.340 | 2 | 175 | 638 | 583 | 507 | 307 | 121 | 7 |
| Resto de Europa | 247 | 0 | 14 | 42 | 66 | 62 | 42 | 20 | 1 |
| ÁFRICA | 1.089 | 0 | 62 | 246 | 314 | 294 | 124 | 46 | 3 |
| África del Norte | 501 | 0 | 23 | 112 | 146 | 118 | 66 | 33 | 3 |
| África Subsahariana | 588 | 0 | 39 | 134 | 168 | 176 | 58 | 13 | 0 |
| Resto de África | 0 | 0 | 0 | 0 | 0 | 0 | 0 | 0 | 0 |
| AMÉRICA | 7.947 | 24 | 749 | 1.700 | 2.127 | 1.861 | 1.125 | 338 | 23 |
| América Central y Caribe | 64 | 0 | 4 | 21 | 15 | 12 | 8 | 4 | 0 |
| América del Sur | 1.093 | 2 | 114 | 320 | 316 | 206 | 110 | 25 | 0 |
| Resto de América | 6.790 | 22 | 631 | 1.359 | 1.796 | 1.643 | 1.007 | 309 | 23 |
| Resto de América | 0 | 0 | 0 | 0 | 0 | 0 | 0 | 0 | 0 |
| ASIA | 564 | 1 | 35 | 103 | 156 | 144 | 87 | 38 | 0 |
| OCEANÍA | 5 | 0 | 0 | 3 | 1 | 1 | 0 | 0 | 0 |
| NO CONSTA | 3 | 0 | 0 | 0 | 2 | 0 | 0 | 1 | 0 |

Región de Murcia

TABLA CA.1.

I.V.E. NÚMERO SEGÚN GRUPO DE EDAD Y ESTADO CIVIL, NIVEL DE INSTRUCCIÓN, TIPO DE HÁBITAT, NÚMERO DE HIJOS QUE VIVEN EN LA ACTUALIDAD, NÚMERO DE ABORTOS VOLUNTARIOS ANTERIORES AL ACTUAL, UTILIZACIÓN DE CENTRO DIRECTIVO DE PLANIFICACION FAMILIAR.

2010. REGIÓN DE MURCIA

| | TOTAL | Edad | | | | | | | |
|--|--------------|-----------|------------|--------------|--------------|--------------|------------|------------|-----------|
| | | <15 años | 15-19 años | 20-24 años | 25-29 años | 30-34 años | 35-39 años | 40-44 años | >44 años |
| TOTAL I.V.E. | 4.729 | 21 | 517 | 1.069 | 1.229 | 1.033 | 632 | 210 | 18 |
| Estado civil | | | | | | | | | |
| Soltera | 3.302 | 21 | 506 | 958 | 924 | 564 | 267 | 58 | 4 |
| Casada | 1.117 | 0 | 9 | 103 | 258 | 363 | 271 | 104 | 9 |
| Viuda | 23 | 0 | 0 | 0 | 1 | 5 | 9 | 8 | 0 |
| Divorciada | 149 | 0 | 1 | 3 | 22 | 50 | 50 | 21 | 2 |
| Separada | 137 | 0 | 0 | 5 | 24 | 51 | 35 | 19 | 3 |
| No consta | 1 | 0 | 1 | 0 | 0 | 0 | 0 | 0 | 0 |
| Nivel de instrucción | | | | | | | | | |
| Analfabeta | 15 | 0 | 1 | 2 | 2 | 4 | 4 | 1 | 1 |
| Sin estudios | 231 | 2 | 27 | 56 | 42 | 55 | 35 | 12 | 2 |
| 1º grado | 2.240 | 11 | 240 | 465 | 639 | 472 | 308 | 99 | 6 |
| 2º grado, 1º ciclo | 1.007 | 8 | 158 | 273 | 228 | 193 | 110 | 35 | 2 |
| 2º grado, 2º ciclo | 824 | 0 | 83 | 186 | 218 | 198 | 99 | 36 | 4 |
| 3º grado (Escuela) | 317 | 0 | 8 | 74 | 71 | 85 | 56 | 21 | 2 |
| 3º grado (Facultad) | 93 | 0 | 0 | 12 | 28 | 26 | 20 | 6 | 1 |
| No clasificables | 0 | 0 | 0 | 0 | 0 | 0 | 0 | 0 | 0 |
| No consta | 2 | 0 | 0 | 1 | 1 | 0 | 0 | 0 | 0 |
| Tipo de habitat | | | | | | | | | |
| 10.000 y menos | 230 | 1 | 19 | 45 | 65 | 46 | 38 | 15 | 1 |
| 10.001-50.000 (exc. cap.) | 1.871 | 10 | 188 | 434 | 520 | 411 | 228 | 77 | 3 |
| 50.001-500.000 (inc. cap.) | 2.619 | 10 | 307 | 588 | 643 | 573 | 366 | 118 | 14 |
| 500.001 y más | 0 | 0 | 0 | 0 | 0 | 0 | 0 | 0 | 0 |
| No consta | 9 | 0 | 3 | 2 | 1 | 3 | 0 | 0 | 0 |
| Nº hijos vivos actualmente | | | | | | | | | |
| Ninguno | 1.739 | 21 | 415 | 555 | 411 | 234 | 86 | 15 | 2 |
| Uno | 1.314 | 0 | 95 | 358 | 397 | 270 | 149 | 42 | 3 |
| Dos | 1.056 | 0 | 6 | 137 | 296 | 334 | 197 | 81 | 5 |
| Tres | 421 | 0 | 1 | 17 | 100 | 128 | 125 | 47 | 3 |
| Cuatro | 135 | 0 | 0 | 2 | 22 | 52 | 45 | 12 | 2 |
| Cinco o más | 64 | 0 | 0 | 0 | 3 | 15 | 30 | 13 | 3 |
| No consta | 0 | 0 | 0 | 0 | 0 | 0 | 0 | 0 | 0 |
| Nº abortos voluntarios anteriores | | | | | | | | | |
| Ninguno | 2.897 | 20 | 437 | 674 | 712 | 551 | 376 | 118 | 9 |
| Uno | 1.133 | 1 | 67 | 279 | 312 | 277 | 139 | 52 | 6 |
| Dos | 438 | 0 | 11 | 85 | 133 | 122 | 65 | 21 | 1 |
| Tres | 170 | 0 | 2 | 22 | 47 | 52 | 31 | 14 | 2 |
| Cuatro | 62 | 0 | 0 | 6 | 18 | 21 | 14 | 3 | 0 |
| Cinco o más | 29 | 0 | 0 | 3 | 7 | 10 | 7 | 2 | 0 |
| No consta | 1 | 0 | 0 | 0 | 1 | 0 | 0 | 0 | 0 |
| Utilización C.P.F. | | | | | | | | | |
| Sí. Público | 841 | 0 | 54 | 220 | 251 | 190 | 99 | 25 | 2 |
| Sí. Privado | 190 | 0 | 20 | 39 | 47 | 47 | 29 | 7 | 1 |
| Sí. Otros | 295 | 1 | 31 | 76 | 78 | 53 | 39 | 17 | 0 |
| No | 3.401 | 20 | 412 | 733 | 852 | 743 | 465 | 161 | 15 |
| No consta | 2 | 0 | 0 | 1 | 1 | 0 | 0 | 0 | 0 |

TABLA CA.2.

I.V.E. NÚMERO SEGÚN GRUPO DE EDAD Y TIPO DE CENTRO, LUGAR DONDE SE INFORMÓ, SEMANAS DE GESTACIÓN, MOTIVO DE LA INTERRUPCIÓN, MÉTODO EMPLEADO EN LA INTERVENCIÓN.

2010. REGIÓN DE MURCIA

| | TOTAL | <u>Edad</u> | | | | | | | |
|--|--------------|-------------|------------|--------------|--------------|--------------|------------|------------|-----------|
| | | <15 años | 15-19 años | 20-24 años | 25-29 años | 30-34 años | 35-39 años | 40-44 años | >44 años |
| TOTAL I.V.E. | 4.729 | 21 | 517 | 1.069 | 1.229 | 1.033 | 632 | 210 | 18 |
| <u>Tipo de centro</u> | | | | | | | | | |
| HOSPITALARIO | 75 | 4 | 9 | 17 | 13 | 17 | 10 | 4 | 1 |
| Público | 1 | 0 | 0 | 0 | 0 | 0 | 0 | 1 | 0 |
| Privado | 74 | 4 | 9 | 17 | 13 | 17 | 10 | 3 | 1 |
| EXTRAHOSPITALARIO | 4.654 | 17 | 508 | 1.052 | 1.216 | 1.016 | 622 | 206 | 17 |
| Público | 0 | 0 | 0 | 0 | 0 | 0 | 0 | 0 | 0 |
| Privado | 4.654 | 17 | 508 | 1.052 | 1.216 | 1.016 | 622 | 206 | 17 |
| <u>Lugar de información</u> | | | | | | | | | |
| Centro Sanitario Público | 2.577 | 12 | 319 | 550 | 655 | 552 | 357 | 122 | 10 |
| Centro Sanitario Privado | 133 | 3 | 16 | 31 | 26 | 30 | 14 | 12 | 1 |
| Otros | 2.017 | 6 | 182 | 486 | 548 | 451 | 261 | 76 | 7 |
| No consta | 2 | 0 | 0 | 2 | 0 | 0 | 0 | 0 | 0 |
| <u>Semanas de gestación</u> | | | | | | | | | |
| 8 ó menos semanas | 3.146 | 7 | 305 | 702 | 827 | 705 | 435 | 153 | 12 |
| 9-12 semanas | 1.251 | 9 | 166 | 308 | 331 | 258 | 137 | 38 | 4 |
| 13-16 semanas | 199 | 3 | 33 | 40 | 45 | 40 | 31 | 6 | 1 |
| 17-20 semanas | 88 | 1 | 10 | 14 | 13 | 20 | 19 | 10 | 1 |
| 21 ó más semanas | 45 | 1 | 3 | 5 | 13 | 10 | 10 | 3 | 0 |
| No consta | 0 | 0 | 0 | 0 | 0 | 0 | 0 | 0 | 0 |
| <u>Motivo interrupción</u> | | | | | | | | | |
| 1-enero al 4-julio 2010 (Ley Orgánica 9/1985) | | | | | | | | | |
| Salud materna | 2.547 | 7 | 270 | 590 | 664 | 573 | 327 | 107 | 9 |
| Riesgo fetal | 34 | 0 | 2 | 3 | 7 | 6 | 11 | 5 | 0 |
| Violación | 0 | 0 | 0 | 0 | 0 | 0 | 0 | 0 | 0 |
| Varios motivos | 2 | 0 | 0 | 0 | 0 | 1 | 1 | 0 | 0 |
| No consta | 0 | 0 | 0 | 0 | 0 | 0 | 0 | 0 | 0 |
| 5-julio al 31 -diciembre 2010 (Ley Orgánica 2/2010) | | | | | | | | | |
| A petición de la mujer | 2.072 | 14 | 236 | 468 | 541 | 433 | 281 | 90 | 9 |
| Grave riesgo para la embarazada | 46 | 0 | 9 | 5 | 9 | 14 | 5 | 4 | 0 |
| Riesgo de anomalías graves del feto | 28 | 0 | 0 | 3 | 8 | 6 | 7 | 4 | 0 |
| Varios motivos | 0 | 0 | 0 | 0 | 0 | 0 | 0 | 0 | 0 |
| No consta | 0 | 0 | 0 | 0 | 0 | 0 | 0 | 0 | 0 |
| <u>Método intervención</u> | | | | | | | | | |
| Aspiración | 4.618 | 18 | 506 | 1.052 | 1.208 | 1.004 | 611 | 201 | 18 |
| Dilatación | 37 | 0 | 2 | 8 | 6 | 8 | 7 | 6 | 0 |
| Legrado | 3 | 0 | 0 | 0 | 1 | 0 | 2 | 0 | 0 |
| Ru486 | 8 | 0 | 0 | 2 | 0 | 5 | 1 | 0 | 0 |
| Inyección intravenosa | 18 | 2 | 5 | 2 | 1 | 8 | 0 | 0 | 0 |
| Inyección intrauterina | 1 | 0 | 0 | 1 | 0 | 0 | 0 | 0 | 0 |
| Histerotomía | 0 | 0 | 0 | 0 | 0 | 0 | 0 | 0 | 0 |
| Histerectomía | 0 | 0 | 0 | 0 | 0 | 0 | 0 | 0 | 0 |
| Otros métodos | 43 | 1 | 4 | 4 | 13 | 8 | 10 | 3 | 0 |
| No consta | 1 | 0 | 0 | 0 | 0 | 0 | 1 | 0 | 0 |

TABLA CA.3.

I.V.E. NÚMERO SEGÚN NIVEL DE INSTRUCCIÓN Y SITUACIÓN LABORAL DE LA MUJER, SITUACIÓN LABORAL DE LA PAREJA O SUSTENTADOR PRINCIPAL, UTILIZACIÓN DE CENTRO DE PLANIFICACIÓN FAMILIAR.

2010. REGIÓN DE MURCIA

| | TOTAL | Analfabeta | Sin estudios | 1. ^{er} grado | Nivel de instrucción | | 3. ^{er} grado | | No Clasific. | No Consta |
|--|--------------|------------|--------------|------------------------|------------------------|-----------------------|------------------------|-----------|--------------|-----------|
| | | | | | 2. ^o grado | | Escuela | Facultad | | |
| | | | | | 1. ^{er} ciclo | 2. ^o ciclo | | | | |
| TOTAL I.V.E. | 4.729 | 15 | 231 | 2.240 | 1.007 | 824 | 317 | 93 | 0 | 2 |
| <u>Situación laboral mujer</u> | | | | | | | | | | |
| Empresaria emplea | 10 | 0 | 1 | 3 | 4 | 0 | 1 | 1 | 0 | 0 |
| Empresaria no emplea | 32 | 0 | 1 | 11 | 11 | 4 | 5 | 0 | 0 | 0 |
| Trabaja a sueldo | 2.577 | 4 | 90 | 1241 | 503 | 482 | 189 | 66 | 0 | 2 |
| Pensionista | 16 | 0 | 2 | 6 | 2 | 5 | 1 | 0 | 0 | 0 |
| Estudiante | 456 | 1 | 10 | 155 | 129 | 92 | 58 | 11 | 0 | 0 |
| Parada | 817 | 3 | 49 | 371 | 209 | 139 | 36 | 10 | 0 | 0 |
| Sus labores | 764 | 7 | 75 | 428 | 136 | 90 | 23 | 5 | 0 | 0 |
| Otros | 56 | 0 | 3 | 25 | 12 | 12 | 4 | 0 | 0 | 0 |
| No consta | 1 | 0 | 0 | 0 | 1 | 0 | 0 | 0 | 0 | 0 |
| <u>Situación laboral pareja o sustentador principal</u> | | | | | | | | | | |
| No existe | 461 | 2 | 23 | 194 | 99 | 96 | 38 | 9 | 0 | 0 |
| Empresario emplea | 9 | 0 | 0 | 3 | 3 | 1 | 2 | 0 | 0 | 0 |
| Empresario no emplea | 14 | 0 | 0 | 6 | 4 | 2 | 1 | 0 | 0 | 1 |
| Trabaja a sueldo | 4.011 | 13 | 188 | 1918 | 864 | 689 | 259 | 79 | 0 | 1 |
| Pensionista | 8 | 0 | 1 | 3 | 2 | 2 | 0 | 0 | 0 | 0 |
| Estudiante | 6 | 0 | 1 | 1 | 0 | 3 | 1 | 0 | 0 | 0 |
| Parado/a | 186 | 0 | 17 | 92 | 30 | 27 | 16 | 4 | 0 | 0 |
| Sus labores | 0 | 0 | 0 | 0 | 0 | 0 | 0 | 0 | 0 | 0 |
| Otros | 21 | 0 | 1 | 15 | 4 | 1 | 0 | 0 | 0 | 0 |
| No consta | 13 | 0 | 0 | 8 | 1 | 3 | 0 | 1 | 0 | 0 |
| <u>Utilización C.P.F.</u> | | | | | | | | | | |
| Sí. Público | 841 | 1 | 31 | 373 | 178 | 196 | 52 | 10 | 0 | 0 |
| Sí. Privado | 190 | 0 | 8 | 61 | 42 | 36 | 32 | 11 | 0 | 0 |
| Sí. Otros | 295 | 0 | 11 | 110 | 69 | 63 | 28 | 14 | 0 | 0 |
| No | 3.401 | 14 | 181 | 1695 | 717 | 529 | 205 | 58 | 0 | 2 |
| No consta | 2 | 0 | 0 | 1 | 1 | 0 | 0 | 0 | 0 | 0 |

TABLA CA.5.

I.V.E. NÚMERO SEGÚN TIPO DE CENTRO Y SEMANAS DE GESTACIÓN, MOTIVO DE LA INTERRUPCIÓN, MÉTODO EMPLEADO EN LA INTERVENCIÓN, NOCHES DE ESTANCIA.

2010. REGIÓN DE MURCIA

| | <u>Tipo de centro</u> | | | | | | |
|--|-----------------------|------------------------|----------|-----------|-----------------------------|----------|--------------|
| | TOTAL | -----HOSPITALARIO----- | | | -----EXTRAHOSPITALARIO----- | | |
| | | Total | Público | Privado | Total | Público | Privado |
| TOTAL I.V.E. | 4.729 | 75 | 1 | 74 | 4.654 | 0 | 4.654 |
| <u>Semanas de gestación</u> | | | | | | | |
| 8 ó menos semanas | 3.146 | 3 | 1 | 2 | 3.143 | 0 | 3.143 |
| 9-12 semanas | 1.251 | 1 | 0 | 1 | 1.250 | 0 | 1.250 |
| 13-16 semanas | 199 | 22 | 0 | 22 | 177 | 0 | 177 |
| 17-20 semanas | 88 | 20 | 0 | 20 | 68 | 0 | 68 |
| 21 ó más semanas | 45 | 29 | 0 | 29 | 16 | 0 | 16 |
| No consta | 0 | 0 | 0 | 0 | 0 | 0 | 0 |
| <u>Motivo interrupción</u> | | | | | | | |
| 1-enero al 4-julio 2010 (Ley Orgánica 9/1985) | | | | | | | |
| Salud materna | 2.547 | 31 | 1 | 30 | 2.516 | 0 | 2.516 |
| Riesgo fetal | 34 | 14 | 0 | 14 | 20 | 0 | 20 |
| Violación | 0 | 0 | 0 | 0 | 0 | 0 | 0 |
| Varios motivos | 2 | 0 | 0 | 0 | 2 | 0 | 2 |
| No consta | 0 | 0 | 0 | 0 | 0 | 0 | 0 |
| 5-julio al 31 -diciembre 2010 (Ley Orgánica 2/2010) | | | | | | | |
| A petición de la mujer | 2.072 | 11 | 0 | 11 | 2.061 | 0 | 2.061 |
| Grave riesgo para la embarazada | 46 | 5 | 0 | 5 | 41 | 0 | 41 |
| Riesgo de anomalías graves del feto | 28 | 14 | 0 | 14 | 14 | 0 | 14 |
| Varios motivos | 0 | 0 | 0 | 0 | 0 | 0 | 0 |
| No consta | 0 | 0 | 0 | 0 | 0 | 0 | 0 |
| <u>Método intervención</u> | | | | | | | |
| Aspiración | 4.618 | 20 | 1 | 19 | 4.598 | 0 | 4.598 |
| Dilatación | 37 | 6 | 0 | 6 | 31 | 0 | 31 |
| Legrado | 3 | 3 | 0 | 3 | 0 | 0 | 0 |
| Ru486 | 8 | 0 | 0 | 0 | 8 | 0 | 8 |
| Inyección intravenosa | 18 | 18 | 0 | 18 | 0 | 0 | 0 |
| Inyección intrauterina | 1 | 1 | 0 | 1 | 0 | 0 | 0 |
| Histerotomía | 0 | 0 | 0 | 0 | 0 | 0 | 0 |
| Histerectomía | 0 | 0 | 0 | 0 | 0 | 0 | 0 |
| Otros métodos | 43 | 27 | 0 | 27 | 16 | 0 | 16 |
| No consta | 1 | 0 | 0 | 0 | 1 | 0 | 1 |
| <u>Noches de estancia</u> | | | | | | | |
| Ninguna | 4.713 | 59 | 1 | 58 | 4.654 | 0 | 4.654 |
| Una | 16 | 16 | 0 | 16 | 0 | 0 | 0 |
| Dos | 0 | 0 | 0 | 0 | 0 | 0 | 0 |
| Tres | 0 | 0 | 0 | 0 | 0 | 0 | 0 |
| Cuatro | 0 | 0 | 0 | 0 | 0 | 0 | 0 |
| Cinco | 0 | 0 | 0 | 0 | 0 | 0 | 0 |
| Seis | 0 | 0 | 0 | 0 | 0 | 0 | 0 |
| Siete o más | 0 | 0 | 0 | 0 | 0 | 0 | 0 |
| No consta | 0 | 0 | 0 | 0 | 0 | 0 | 0 |

Comunidad Foral de Navarra

TABLA CA.1.

I.V.E. NÚMERO SEGÚN GRUPO DE EDAD Y ESTADO CIVIL, NIVEL DE INSTRUCCIÓN, TIPO DE HÁBITAT, NÚMERO DE HIJOS QUE VIVEN EN LA ACTUALIDAD, NÚMERO DE ABORTOS VOLUNTARIOS ANTERIORES AL ACTUAL, UTILIZACIÓN DE CENTRO DIRECTIVO DE PLANIFICACION FAMILIAR.

2010. COMUNIDAD FORAL DE NAVARRA

| | TOTAL | Edad | | | | | | | |
|---|------------|----------|------------|------------|------------|------------|------------|------------|----------|
| | | <15 años | 15-19 años | 20-24 años | 25-29 años | 30-34 años | 35-39 años | 40-44 años | >44 años |
| TOTAL I.V.E. | 855 | 9 | 123 | 163 | 167 | 198 | 133 | 59 | 3 |
| <u>Estado civil</u> | | | | | | | | | |
| Soltera | 546 | 9 | 115 | 145 | 104 | 96 | 62 | 15 | 0 |
| Casada | 221 | 0 | 4 | 14 | 43 | 72 | 56 | 30 | 2 |
| Viuda | 1 | 0 | 0 | 0 | 0 | 0 | 0 | 1 | 0 |
| Divorciada | 8 | 0 | 0 | 0 | 1 | 1 | 4 | 2 | 0 |
| Separada | 63 | 0 | 1 | 3 | 15 | 23 | 10 | 10 | 1 |
| No consta | 16 | 0 | 3 | 1 | 4 | 6 | 1 | 1 | 0 |
| <u>Nivel de instrucción</u> | | | | | | | | | |
| Analfabeta | 0 | 0 | 0 | 0 | 0 | 0 | 0 | 0 | 0 |
| Sin estudios | 11 | 0 | 2 | 4 | 2 | 2 | 1 | 0 | 0 |
| 1º grado | 316 | 0 | 59 | 69 | 69 | 71 | 29 | 19 | 0 |
| 2º grado, 1º ciclo | 160 | 6 | 19 | 30 | 33 | 31 | 29 | 11 | 1 |
| 2º grado, 2º ciclo | 226 | 3 | 35 | 48 | 40 | 51 | 38 | 10 | 1 |
| 3º grado (Escuela) | 93 | 0 | 4 | 9 | 16 | 31 | 19 | 13 | 1 |
| 3º grado (Facultad) | 37 | 0 | 0 | 2 | 7 | 9 | 14 | 5 | 0 |
| No clasificables | 2 | 0 | 0 | 0 | 0 | 0 | 2 | 0 | 0 |
| No consta | 10 | 0 | 4 | 1 | 0 | 3 | 1 | 1 | 0 |
| <u>Tipo de habitat</u> | | | | | | | | | |
| 10.000 y menos | 300 | 3 | 33 | 54 | 60 | 76 | 45 | 27 | 2 |
| 10.001-50.000 (exc. cap.) | 153 | 3 | 22 | 34 | 22 | 36 | 29 | 7 | 0 |
| 50.001-500.000 (inc. cap.) | 394 | 3 | 67 | 75 | 82 | 85 | 57 | 24 | 1 |
| 500.001 y más | 0 | 0 | 0 | 0 | 0 | 0 | 0 | 0 | 0 |
| No consta | 8 | 0 | 1 | 0 | 3 | 1 | 2 | 1 | 0 |
| <u>Nº hijos vivos actualmente</u> | | | | | | | | | |
| Ninguno | 415 | 9 | 113 | 109 | 83 | 62 | 33 | 5 | 1 |
| Uno | 208 | 0 | 9 | 37 | 46 | 68 | 32 | 16 | 0 |
| Dos | 166 | 0 | 1 | 14 | 25 | 51 | 49 | 25 | 1 |
| Tres | 50 | 0 | 0 | 2 | 9 | 15 | 16 | 7 | 1 |
| Cuatro | 11 | 0 | 0 | 0 | 3 | 2 | 1 | 5 | 0 |
| Cinco o más | 5 | 0 | 0 | 1 | 1 | 0 | 2 | 1 | 0 |
| No consta | 0 | 0 | 0 | 0 | 0 | 0 | 0 | 0 | 0 |
| <u>Nº abortos voluntarios anteriores</u> | | | | | | | | | |
| Ninguno | 646 | 9 | 113 | 116 | 121 | 146 | 94 | 44 | 3 |
| Uno | 162 | 0 | 10 | 35 | 35 | 41 | 31 | 10 | 0 |
| Dos | 30 | 0 | 0 | 9 | 8 | 6 | 5 | 2 | 0 |
| Tres | 10 | 0 | 0 | 2 | 2 | 2 | 2 | 2 | 0 |
| Cuatro | 1 | 0 | 0 | 1 | 0 | 0 | 0 | 0 | 0 |
| Cinco o más | 5 | 0 | 0 | 0 | 0 | 3 | 1 | 1 | 0 |
| No consta | 1 | 0 | 0 | 0 | 1 | 0 | 0 | 0 | 0 |
| <u>Utilización C.P.F.</u> | | | | | | | | | |
| Sí. Público | 151 | 0 | 12 | 27 | 36 | 42 | 23 | 11 | 0 |
| Sí. Privado | 14 | 0 | 1 | 2 | 6 | 1 | 2 | 2 | 0 |
| Sí. Otros | 30 | 0 | 1 | 1 | 6 | 11 | 8 | 3 | 0 |
| No | 653 | 9 | 109 | 133 | 117 | 140 | 99 | 43 | 3 |
| No consta | 7 | 0 | 0 | 0 | 2 | 4 | 1 | 0 | 0 |

TABLA CA.3.

I.V.E. NÚMERO SEGÚN NIVEL DE INSTRUCCIÓN Y SITUACIÓN LABORAL DE LA MUJER, SITUACIÓN LABORAL DE LA PAREJA O SUSTENTADOR PRINCIPAL, UTILIZACIÓN DE CENTRO DE PLANIFICACIÓN FAMILIAR.

2010. COMUNIDAD FORAL DE NAVARRA

| | TOTAL | Analfabeta | Sin estudios | 1. ^{er} grado | Nivel de instrucción | | | | No Clasific. | No Consta |
|--|------------|------------|--------------|------------------------|------------------------|------------|-----------------------|-----------|--------------|-----------|
| | | | | | ----- 2.º grado ----- | | ----- 3.º grado ----- | | | |
| | | | | | 1. ^{er} ciclo | 2.º ciclo | Escuela | Facultad | | |
| TOTAL I.V.E. | 855 | 0 | 11 | 316 | 160 | 226 | 93 | 37 | 2 | 10 |
| <u>Situación laboral mujer</u> | | | | | | | | | | |
| Empresaria emplea | 1 | 0 | 0 | 0 | 1 | 0 | 0 | 0 | 0 | 0 |
| Empresaria no emplea | 5 | 0 | 0 | 0 | 1 | 3 | 0 | 0 | 0 | 1 |
| Trabaja a sueldo | 522 | 0 | 7 | 172 | 96 | 136 | 71 | 34 | 2 | 4 |
| Pensionista | 0 | 0 | 0 | 0 | 0 | 0 | 0 | 0 | 0 | 0 |
| Estudiante | 120 | 0 | 0 | 55 | 20 | 32 | 9 | 1 | 0 | 3 |
| Parada | 137 | 0 | 0 | 47 | 36 | 39 | 11 | 2 | 0 | 2 |
| Sus labores | 70 | 0 | 4 | 42 | 6 | 16 | 2 | 0 | 0 | 0 |
| Otros | 0 | 0 | 0 | 0 | 0 | 0 | 0 | 0 | 0 | 0 |
| No consta | 0 | 0 | 0 | 0 | 0 | 0 | 0 | 0 | 0 | 0 |
| <u>Situación laboral pareja o sustentador principal</u> | | | | | | | | | | |
| No existe | 24 | 0 | 0 | 2 | 3 | 13 | 2 | 3 | 0 | 1 |
| Empresario emplea | 2 | 0 | 0 | 0 | 1 | 0 | 0 | 1 | 0 | 0 |
| Empresario no emplea | 2 | 0 | 0 | 0 | 1 | 1 | 0 | 0 | 0 | 0 |
| Trabaja a sueldo | 463 | 0 | 4 | 146 | 101 | 154 | 36 | 15 | 2 | 5 |
| Pensionista | 1 | 0 | 0 | 0 | 1 | 0 | 0 | 0 | 0 | 0 |
| Estudiante | 0 | 0 | 0 | 0 | 0 | 0 | 0 | 0 | 0 | 0 |
| Parado/a | 13 | 0 | 0 | 0 | 5 | 5 | 2 | 1 | 0 | 0 |
| Sus labores | 0 | 0 | 0 | 0 | 0 | 0 | 0 | 0 | 0 | 0 |
| Otros | 2 | 0 | 0 | 1 | 0 | 1 | 0 | 0 | 0 | 0 |
| No consta | 348 | 0 | 7 | 167 | 48 | 52 | 53 | 17 | 0 | 4 |
| <u>Utilización C.P.F.</u> | | | | | | | | | | |
| Sí. Público | 151 | 0 | 4 | 29 | 26 | 70 | 14 | 7 | 0 | 1 |
| Sí. Privado | 14 | 0 | 0 | 4 | 1 | 1 | 3 | 5 | 0 | 0 |
| Sí. Otros | 30 | 0 | 0 | 5 | 6 | 7 | 6 | 6 | 0 | 0 |
| No | 653 | 0 | 7 | 278 | 126 | 146 | 68 | 19 | 2 | 7 |
| No consta | 7 | 0 | 0 | 0 | 1 | 2 | 2 | 0 | 0 | 2 |

TABLA CA.5.

I.V.E. NÚMERO SEGÚN TIPO DE CENTRO Y SEMANAS DE GESTACIÓN, MOTIVO DE LA INTERRUPCIÓN, MÉTODO EMPLEADO EN LA INTERVENCIÓN, NOCHES DE ESTANCIA.

2010. COMUNIDAD FORAL DE NAVARRA

| | <u>Tipo de centro</u> | | | | | | |
|--|-----------------------|------------------------|----------|-----------|-----------------------------|----------|------------|
| | TOTAL | -----HOSPITALARIO----- | | | -----EXTRAHOSPITALARIO----- | | |
| | | Total | Público | Privado | Total | Público | Privado |
| TOTAL I.V.E. | 855 | 63 | 4 | 59 | 792 | 0 | 792 |
| <u>Semanas de gestación</u> | | | | | | | |
| 8 ó menos semanas | 603 | 3 | 0 | 3 | 600 | 0 | 600 |
| 9-12 semanas | 141 | 4 | 0 | 4 | 137 | 0 | 137 |
| 13-16 semanas | 44 | 15 | 1 | 14 | 29 | 0 | 29 |
| 17-20 semanas | 45 | 27 | 0 | 27 | 18 | 0 | 18 |
| 21 ó más semanas | 21 | 14 | 3 | 11 | 7 | 0 | 7 |
| No consta | 1 | 0 | 0 | 0 | 1 | 0 | 1 |
| <u>Motivo interrupción</u> | | | | | | | |
| 1-enero al 4-julio 2010 (Ley Orgánica 9/1985) | | | | | | | |
| Salud materna | 327 | 15 | 0 | 15 | 312 | 0 | 312 |
| Riesgo fetal | 31 | 23 | 4 | 19 | 8 | 0 | 8 |
| Violación | 1 | 1 | 0 | 1 | 0 | 0 | 0 |
| Varios motivos | 0 | 0 | 0 | 0 | 0 | 0 | 0 |
| No consta | 0 | 0 | 0 | 0 | 0 | 0 | 0 |
| 5-julio al 31 -diciembre 2010 (Ley Orgánica 2/2010) | | | | | | | |
| A petición de la mujer | 456 | 5 | 0 | 5 | 451 | 0 | 451 |
| Grave riesgo para la embarazada | 32 | 19 | 0 | 19 | 13 | 0 | 13 |
| Riesgo de anomalías graves del feto | 8 | 0 | 0 | 0 | 8 | 0 | 8 |
| Varios motivos | 0 | 0 | 0 | 0 | 0 | 0 | 0 |
| No consta | 0 | 0 | 0 | 0 | 0 | 0 | 0 |
| <u>Método intervención</u> | | | | | | | |
| Aspiración | 494 | 18 | 0 | 18 | 476 | 0 | 476 |
| Dilatación | 29 | 26 | 0 | 26 | 3 | 0 | 3 |
| Legrado | 49 | 3 | 1 | 2 | 46 | 0 | 46 |
| Ru486 | 258 | 0 | 0 | 0 | 258 | 0 | 258 |
| Inyección intravenosa | 13 | 13 | 0 | 13 | 0 | 0 | 0 |
| Inyección intrauterina | 0 | 0 | 0 | 0 | 0 | 0 | 0 |
| Histerotomía | 0 | 0 | 0 | 0 | 0 | 0 | 0 |
| Histerectomía | 0 | 0 | 0 | 0 | 0 | 0 | 0 |
| Otros métodos | 12 | 3 | 3 | 0 | 9 | 0 | 9 |
| No consta | 0 | 0 | 0 | 0 | 0 | 0 | 0 |
| <u>Noches de estancia</u> | | | | | | | |
| Ninguna | 842 | 50 | 0 | 50 | 792 | 0 | 792 |
| Una | 13 | 13 | 4 | 9 | 0 | 0 | 0 |
| Dos | 0 | 0 | 0 | 0 | 0 | 0 | 0 |
| Tres | 0 | 0 | 0 | 0 | 0 | 0 | 0 |
| Cuatro | 0 | 0 | 0 | 0 | 0 | 0 | 0 |
| Cinco | 0 | 0 | 0 | 0 | 0 | 0 | 0 |
| Seis | 0 | 0 | 0 | 0 | 0 | 0 | 0 |
| Siete o más | 0 | 0 | 0 | 0 | 0 | 0 | 0 |
| No consta | 0 | 0 | 0 | 0 | 0 | 0 | 0 |

País Vasco

TABLA CA.1.

I.V.E. NÚMERO SEGÚN GRUPO DE EDAD Y ESTADO CIVIL, NIVEL DE INSTRUCCIÓN, TIPO DE HÁBITAT, NÚMERO DE HIJOS QUE VIVEN EN LA ACTUALIDAD, NÚMERO DE ABORTOS VOLUNTARIOS ANTERIORES AL ACTUAL, UTILIZACIÓN DE CENTRO DIRECTIVO DE PLANIFICACION FAMILIAR.

2010. PAÍS VASCO

| | TOTAL | Edad | | | | | | | |
|---|--------------|-----------|------------|------------|------------|------------|------------|------------|-----------|
| | | <15 años | 15-19 años | 20-24 años | 25-29 años | 30-34 años | 35-39 años | 40-44 años | >44 años |
| TOTAL I.V.E. | 3.388 | 18 | 355 | 718 | 804 | 702 | 557 | 221 | 13 |
| <u>Estado civil</u> | | | | | | | | | |
| Soltera | 2.149 | 18 | 333 | 618 | 561 | 343 | 217 | 56 | 3 |
| Casada | 888 | 0 | 12 | 71 | 175 | 250 | 253 | 119 | 8 |
| Viuda | 9 | 0 | 0 | 0 | 1 | 2 | 4 | 2 | 0 |
| Divorciada | 123 | 0 | 0 | 3 | 23 | 41 | 35 | 20 | 1 |
| Separada | 98 | 0 | 1 | 7 | 21 | 32 | 24 | 12 | 1 |
| No consta | 121 | 0 | 9 | 19 | 23 | 34 | 24 | 12 | 0 |
| <u>Nivel de instrucción</u> | | | | | | | | | |
| Analfabeta | 6 | 0 | 0 | 2 | 2 | 2 | 0 | 0 | 0 |
| Sin estudios | 102 | 0 | 7 | 15 | 28 | 30 | 14 | 8 | 0 |
| 1º grado | 593 | 7 | 70 | 151 | 133 | 110 | 85 | 34 | 3 |
| 2º grado, 1º ciclo | 558 | 6 | 58 | 102 | 141 | 116 | 91 | 41 | 3 |
| 2º grado, 2º ciclo | 1.278 | 5 | 177 | 287 | 301 | 254 | 200 | 49 | 5 |
| 3º grado (Escuela) | 460 | 0 | 32 | 99 | 109 | 99 | 82 | 39 | 0 |
| 3º grado (Facultad) | 292 | 0 | 4 | 48 | 67 | 62 | 65 | 44 | 2 |
| No clasificables | 0 | 0 | 0 | 0 | 0 | 0 | 0 | 0 | 0 |
| No consta | 99 | 0 | 7 | 14 | 23 | 29 | 20 | 6 | 0 |
| <u>Tipo de habitat</u> | | | | | | | | | |
| 10.000 y menos | 487 | 1 | 42 | 85 | 100 | 106 | 119 | 30 | 4 |
| 10.001-50.000 (exc. cap.) | 1.050 | 4 | 122 | 243 | 240 | 200 | 173 | 65 | 3 |
| 50.001-500.000 (inc. cap.) | 1.841 | 13 | 191 | 388 | 463 | 392 | 263 | 125 | 6 |
| 500.001 y más | 0 | 0 | 0 | 0 | 0 | 0 | 0 | 0 | 0 |
| No consta | 10 | 0 | 0 | 2 | 1 | 4 | 2 | 1 | 0 |
| <u>Nº hijos vivos actualmente</u> | | | | | | | | | |
| Ninguno | 1.688 | 17 | 319 | 493 | 393 | 266 | 152 | 45 | 3 |
| Uno | 835 | 0 | 33 | 160 | 223 | 203 | 154 | 58 | 4 |
| Dos | 577 | 1 | 3 | 47 | 134 | 155 | 162 | 71 | 4 |
| Tres | 198 | 0 | 0 | 15 | 40 | 54 | 61 | 27 | 1 |
| Cuatro | 53 | 0 | 0 | 1 | 11 | 17 | 14 | 9 | 1 |
| Cinco o más | 30 | 0 | 0 | 1 | 2 | 5 | 11 | 11 | 0 |
| No consta | 7 | 0 | 0 | 1 | 1 | 2 | 3 | 0 | 0 |
| <u>Nº abortos voluntarios anteriores</u> | | | | | | | | | |
| Ninguno | 2.469 | 18 | 316 | 531 | 539 | 486 | 403 | 164 | 12 |
| Uno | 633 | 0 | 32 | 140 | 188 | 146 | 97 | 30 | 0 |
| Dos | 192 | 0 | 3 | 35 | 55 | 47 | 35 | 16 | 1 |
| Tres | 57 | 0 | 3 | 8 | 13 | 16 | 10 | 7 | 0 |
| Cuatro | 17 | 0 | 0 | 0 | 4 | 3 | 7 | 3 | 0 |
| Cinco o más | 16 | 0 | 0 | 2 | 5 | 4 | 4 | 1 | 0 |
| No consta | 4 | 0 | 1 | 2 | 0 | 0 | 1 | 0 | 0 |
| <u>Utilización C.P.F.</u> | | | | | | | | | |
| Sí. Público | 699 | 1 | 42 | 149 | 171 | 151 | 140 | 42 | 3 |
| Sí. Privado | 259 | 0 | 5 | 40 | 50 | 64 | 64 | 35 | 1 |
| Sí. Otros | 27 | 0 | 3 | 1 | 11 | 8 | 3 | 0 | 1 |
| No | 2.006 | 14 | 258 | 442 | 487 | 387 | 286 | 125 | 7 |
| No consta | 397 | 3 | 47 | 86 | 85 | 92 | 64 | 19 | 1 |

TABLA CA.3.

I.V.E. NÚMERO SEGÚN NIVEL DE INSTRUCCIÓN Y SITUACIÓN LABORAL DE LA MUJER, SITUACIÓN LABORAL DE LA PAREJA O SUSTENTADOR PRINCIPAL, UTILIZACIÓN DE CENTRO DE PLANIFICACIÓN FAMILIAR.

2010. PAÍS VASCO

| | TOTAL | Nivel de instrucción | | | | | | | | No Clasific. | No Consta |
|---|--------------|----------------------|-----------------|---------------------------|--|--------------|---|------------|----------|-----------------|--------------|
| | | Analfabeta | Sin estudios | 1. ^{er} grado | ----- 2. ^o grado ----- 1. ^{er} ciclo 2. ^o ciclo | | ----- 3. ^{er} grado ----- Escuela Facultad | | | | |
| TOTAL I.V.E. | 3.388 | 6 | 102 | 593 | 558 | 1.278 | 460 | 292 | 0 | 99 | |
| <u>Situación laboral mujer</u> | | | | | | | | | | | |
| Empresaria emplea | 12 | 0 | 0 | 1 | 0 | 3 | 4 | 3 | 0 | 1 | |
| Empresaria no emplea | 43 | 0 | 1 | 4 | 5 | 15 | 10 | 8 | 0 | 0 | |
| Trabaja a sueldo | 1.972 | 1 | 36 | 340 | 335 | 740 | 303 | 197 | 0 | 20 | |
| Pensionista | 5 | 0 | 0 | 1 | 3 | 1 | 0 | 0 | 0 | 0 | |
| Estudiante | 464 | 0 | 0 | 56 | 57 | 199 | 91 | 53 | 0 | 8 | |
| Parada | 550 | 3 | 29 | 119 | 86 | 242 | 33 | 22 | 0 | 16 | |
| Sus labores | 205 | 1 | 23 | 54 | 45 | 60 | 10 | 1 | 0 | 11 | |
| Otros | 13 | 0 | 0 | 3 | 1 | 5 | 2 | 2 | 0 | 0 | |
| No consta | 124 | 1 | 13 | 15 | 26 | 13 | 7 | 6 | 0 | 43 | |
| <u>Situación laboral pareja o sustentador principal</u> | | | | | | | | | | | |
| No existe | 28 | 0 | 0 | 3 | 11 | 7 | 3 | 4 | 0 | 0 | |
| Empresario emplea | 6 | 0 | 0 | 1 | 1 | 0 | 3 | 1 | 0 | 0 | |
| Empresario no emplea | 19 | 0 | 1 | 2 | 2 | 4 | 2 | 7 | 0 | 1 | |
| Trabaja a sueldo | 1.075 | 0 | 21 | 160 | 240 | 381 | 164 | 86 | 0 | 23 | |
| Pensionista | 6 | 0 | 0 | 2 | 2 | 2 | 0 | 0 | 0 | 0 | |
| Estudiante | 22 | 0 | 0 | 0 | 3 | 17 | 0 | 2 | 0 | 0 | |
| Parado/a | 97 | 0 | 4 | 7 | 35 | 37 | 6 | 4 | 0 | 4 | |
| Sus labores | 4 | 0 | 0 | 2 | 0 | 0 | 1 | 1 | 0 | 0 | |
| Otros | 5 | 0 | 0 | 0 | 2 | 3 | 0 | 0 | 0 | 0 | |
| No consta | 2.126 | 6 | 76 | 416 | 262 | 827 | 281 | 187 | 0 | 71 | |
| <u>Utilización C.P.F.</u> | | | | | | | | | | | |
| Sí. Público | 699 | 0 | 14 | 88 | 180 | 265 | 87 | 49 | 0 | 16 | |
| Sí. Privado | 259 | 0 | 1 | 12 | 26 | 87 | 80 | 47 | 0 | 6 | |
| Sí. Otros | 27 | 0 | 2 | 4 | 6 | 9 | 4 | 2 | 0 | 0 | |
| No | 2.006 | 4 | 33 | 376 | 298 | 849 | 257 | 178 | 0 | 11 | |
| No consta | 397 | 2 | 52 | 113 | 48 | 68 | 32 | 16 | 0 | 66 | |

TABLA CA.5.

I.V.E. NÚMERO SEGÚN TIPO DE CENTRO Y SEMANAS DE GESTACIÓN, MOTIVO DE LA INTERRUPCIÓN, MÉTODO EMPLEADO EN LA INTERVENCIÓN, NOCHES DE ESTANCIA.

2010. PAÍS VASCO

| | <u>Tipo de centro</u> | | | | | | |
|--|-----------------------|------------------------|------------|-----------|-----------------------------|----------|--------------|
| | TOTAL | -----HOSPITALARIO----- | | | -----EXTRAHOSPITALARIO----- | | |
| | | Total | Público | Privado | Total | Público | Privado |
| TOTAL I.V.E. | 3.388 | 296 | 223 | 73 | 3.092 | 0 | 3.092 |
| <u>Semanas de gestación</u> | | | | | | | |
| 8 ó menos semanas | 2.223 | 6 | 2 | 4 | 2.217 | 0 | 2.217 |
| 9-12 semanas | 829 | 15 | 14 | 1 | 814 | 0 | 814 |
| 13-16 semanas | 161 | 107 | 90 | 17 | 54 | 0 | 54 |
| 17-20 semanas | 115 | 112 | 82 | 30 | 3 | 0 | 3 |
| 21 ó más semanas | 60 | 56 | 35 | 21 | 4 | 0 | 4 |
| No consta | 0 | 0 | 0 | 0 | 0 | 0 | 0 |
| <u>Motivo interrupción</u> | | | | | | | |
| 1-enero al 4-julio 2010 (Ley Orgánica 9/1985) | | | | | | | |
| Salud materna | 1.473 | 48 | 2 | 46 | 1.425 | 0 | 1.425 |
| Riesgo fetal | 112 | 112 | 107 | 5 | 0 | 0 | 0 |
| Violación | 16 | 15 | 1 | 14 | 1 | 0 | 1 |
| Varios motivos | 0 | 0 | 0 | 0 | 0 | 0 | 0 |
| No consta | 0 | 0 | 0 | 0 | 0 | 0 | 0 |
| 5-julio al 31 -diciembre 2010 (Ley Orgánica 2/2010) | | | | | | | |
| A petición de la mujer | 1.664 | 7 | 1 | 6 | 1.657 | 0 | 1.657 |
| Grave riesgo para la embarazada | 122 | 114 | 112 | 2 | 8 | 0 | 8 |
| Riesgo de anomalías graves del feto | 1 | 0 | 0 | 0 | 1 | 0 | 1 |
| Varios motivos | 0 | 0 | 0 | 0 | 0 | 0 | 0 |
| No consta | 0 | 0 | 0 | 0 | 0 | 0 | 0 |
| <u>Método intervención</u> | | | | | | | |
| Aspiración | 1.569 | 14 | 1 | 13 | 1.555 | 0 | 1.555 |
| Dilatación | 57 | 52 | 43 | 9 | 5 | 0 | 5 |
| Legrado | 536 | 128 | 113 | 15 | 408 | 0 | 408 |
| Ru486 | 1.124 | 0 | 0 | 0 | 1.124 | 0 | 1.124 |
| Inyección intravenosa | 16 | 16 | 0 | 16 | 0 | 0 | 0 |
| Inyección intrauterina | 1 | 0 | 0 | 0 | 1 | 0 | 1 |
| Histerotomía | 0 | 0 | 0 | 0 | 0 | 0 | 0 |
| Histerectomía | 0 | 0 | 0 | 0 | 0 | 0 | 0 |
| Otros métodos | 88 | 86 | 66 | 20 | 2 | 0 | 2 |
| No consta | 0 | 0 | 0 | 0 | 0 | 0 | 0 |
| <u>Noches de estancia</u> | | | | | | | |
| Ninguna | 3.171 | 79 | 24 | 55 | 3.092 | 0 | 3.092 |
| Una | 165 | 165 | 147 | 18 | 0 | 0 | 0 |
| Dos | 34 | 34 | 34 | 0 | 0 | 0 | 0 |
| Tres | 9 | 9 | 9 | 0 | 0 | 0 | 0 |
| Cuatro | 3 | 3 | 3 | 0 | 0 | 0 | 0 |
| Cinco | 3 | 3 | 3 | 0 | 0 | 0 | 0 |
| Seis | 1 | 1 | 1 | 0 | 0 | 0 | 0 |
| Siete o más | 2 | 2 | 2 | 0 | 0 | 0 | 0 |
| No consta | 0 | 0 | 0 | 0 | 0 | 0 | 0 |

La Rioja

TABLA CA.1.

I.V.E. NÚMERO SEGÚN GRUPO DE EDAD Y ESTADO CIVIL, NIVEL DE INSTRUCCIÓN, TIPO DE HÁBITAT, NÚMERO DE HIJOS QUE VIVEN EN LA ACTUALIDAD, NÚMERO DE ABORTOS VOLUNTARIOS ANTERIORES AL ACTUAL, UTILIZACIÓN DE CENTRO DIRECTIVO DE PLANIFICACION FAMILIAR.

2010. LA RIOJA

| | TOTAL | Edad | | | | | | | |
|---|------------|----------|------------|------------|------------|------------|------------|------------|----------|
| | | <15 años | 15-19 años | 20-24 años | 25-29 años | 30-34 años | 35-39 años | 40-44 años | >44 años |
| TOTAL I.V.E. | 505 | 1 | 63 | 115 | 118 | 96 | 82 | 28 | 2 |
| <u>Estado civil</u> | | | | | | | | | |
| Soltera | 297 | 1 | 58 | 90 | 73 | 42 | 25 | 8 | 0 |
| Casada | 156 | 0 | 2 | 18 | 32 | 41 | 46 | 15 | 2 |
| Viuda | 2 | 0 | 0 | 1 | 0 | 1 | 0 | 0 | 0 |
| Divorciada | 8 | 0 | 0 | 0 | 0 | 2 | 2 | 4 | 0 |
| Separada | 26 | 0 | 0 | 3 | 8 | 7 | 8 | 0 | 0 |
| No consta | 16 | 0 | 3 | 3 | 5 | 3 | 1 | 1 | 0 |
| <u>Nivel de instrucción</u> | | | | | | | | | |
| Analfabeta | 0 | 0 | 0 | 0 | 0 | 0 | 0 | 0 | 0 |
| Sin estudios | 3 | 0 | 0 | 1 | 1 | 0 | 0 | 1 | 0 |
| 1º grado | 28 | 0 | 4 | 5 | 6 | 5 | 5 | 3 | 0 |
| 2º grado, 1º ciclo | 158 | 1 | 29 | 42 | 27 | 22 | 24 | 13 | 0 |
| 2º grado, 2º ciclo | 244 | 0 | 29 | 56 | 66 | 55 | 29 | 7 | 2 |
| 3º grado (Escuela) | 43 | 0 | 1 | 9 | 10 | 7 | 15 | 1 | 0 |
| 3º grado (Facultad) | 25 | 0 | 0 | 1 | 6 | 7 | 9 | 2 | 0 |
| No clasificables | 1 | 0 | 0 | 1 | 0 | 0 | 0 | 0 | 0 |
| No consta | 3 | 0 | 0 | 0 | 2 | 0 | 0 | 1 | 0 |
| <u>Tipo de habitat</u> | | | | | | | | | |
| 10.000 y menos | 122 | 0 | 17 | 29 | 31 | 20 | 18 | 7 | 0 |
| 10.001-50.000 (exc. cap.) | 70 | 1 | 14 | 19 | 14 | 11 | 7 | 3 | 1 |
| 50.001-500.000 (inc. cap.) | 310 | 0 | 32 | 67 | 73 | 64 | 55 | 18 | 1 |
| 500.001 y más | 0 | 0 | 0 | 0 | 0 | 0 | 0 | 0 | 0 |
| No consta | 3 | 0 | 0 | 0 | 0 | 1 | 2 | 0 | 0 |
| <u>Nº hijos vivos actualmente</u> | | | | | | | | | |
| Ninguno | 260 | 1 | 59 | 75 | 58 | 37 | 25 | 5 | 0 |
| Uno | 121 | 0 | 4 | 33 | 33 | 23 | 22 | 6 | 0 |
| Dos | 80 | 0 | 0 | 5 | 19 | 21 | 20 | 13 | 2 |
| Tres | 26 | 0 | 0 | 2 | 6 | 10 | 5 | 3 | 0 |
| Cuatro | 11 | 0 | 0 | 0 | 1 | 4 | 6 | 0 | 0 |
| Cinco o más | 7 | 0 | 0 | 0 | 1 | 1 | 4 | 1 | 0 |
| No consta | 0 | 0 | 0 | 0 | 0 | 0 | 0 | 0 | 0 |
| <u>Nº abortos voluntarios anteriores</u> | | | | | | | | | |
| Ninguno | 379 | 1 | 51 | 79 | 82 | 74 | 66 | 25 | 1 |
| Uno | 85 | 0 | 9 | 28 | 29 | 7 | 11 | 1 | 0 |
| Dos | 24 | 0 | 1 | 7 | 6 | 6 | 3 | 1 | 0 |
| Tres | 12 | 0 | 2 | 0 | 1 | 8 | 0 | 1 | 0 |
| Cuatro | 1 | 0 | 0 | 1 | 0 | 0 | 0 | 0 | 0 |
| Cinco o más | 4 | 0 | 0 | 0 | 0 | 1 | 2 | 0 | 1 |
| No consta | 0 | 0 | 0 | 0 | 0 | 0 | 0 | 0 | 0 |
| <u>Utilización C.P.F.</u> | | | | | | | | | |
| Sí. Público | 126 | 0 | 4 | 21 | 29 | 36 | 27 | 8 | 1 |
| Sí. Privado | 26 | 0 | 1 | 4 | 7 | 5 | 7 | 2 | 0 |
| Sí. Otros | 8 | 0 | 1 | 1 | 2 | 2 | 2 | 0 | 0 |
| No | 346 | 3 | 36 | 88 | 82 | 73 | 43 | 20 | 1 |
| No consta | 1 | 0 | 0 | 0 | 0 | 0 | 1 | 0 | 0 |

TABLA CA.3.

I.V.E. NÚMERO SEGÚN NIVEL DE INSTRUCCIÓN Y SITUACIÓN LABORAL DE LA MUJER, SITUACIÓN LABORAL DE LA PAREJA O SUSTENTADOR PRINCIPAL, UTILIZACIÓN DE CENTRO DE PLANIFICACIÓN FAMILIAR.

2009. LA RIOJA

| | TOTAL | Analfabeta | Sin estudios | 1. ^{er} grado | Nivel de instrucción | | 3. ^{er} grado | | No Clasific. | No Consta |
|--|------------|------------|--------------|------------------------|------------------------|-----------------------|------------------------|-----------|--------------|-----------|
| | | | | | 2. ^o grado | | Escuela | Facultad | | |
| | | | | | 1. ^{er} ciclo | 2. ^o ciclo | | | | |
| TOTAL I.V.E. | 505 | 0 | 3 | 28 | 158 | 244 | 43 | 25 | 1 | 3 |
| <u>Situación laboral mujer</u> | | | | | | | | | | |
| Empresaria emplea | 3 | 0 | 0 | 0 | 0 | 3 | 0 | 0 | 0 | 0 |
| Empresaria no emplea | 10 | 0 | 0 | 0 | 1 | 7 | 0 | 2 | 0 | 0 |
| Trabaja a sueldo | 315 | 0 | 0 | 18 | 92 | 154 | 31 | 19 | 1 | 0 |
| Pensionista | 0 | 0 | 0 | 0 | 0 | 0 | 0 | 0 | 0 | 0 |
| Estudiante | 52 | 0 | 0 | 1 | 21 | 24 | 5 | 1 | 0 | 0 |
| Parada | 92 | 0 | 1 | 7 | 29 | 46 | 5 | 3 | 0 | 1 |
| Sus labores | 28 | 0 | 2 | 2 | 13 | 9 | 1 | 0 | 0 | 1 |
| Otros | 4 | 0 | 0 | 0 | 2 | 1 | 1 | 0 | 0 | 0 |
| No consta | 1 | 0 | 0 | 0 | 0 | 0 | 0 | 0 | 0 | 1 |
| <u>Situación laboral pareja o sustentador principal</u> | | | | | | | | | | |
| No existe | 26 | 0 | 0 | 2 | 10 | 11 | 1 | 2 | 0 | 0 |
| Empresario emplea | 1 | 0 | 0 | 0 | 1 | 0 | 0 | 0 | 0 | 0 |
| Empresario no emplea | 2 | 0 | 0 | 0 | 0 | 2 | 0 | 0 | 0 | 0 |
| Trabaja a sueldo | 316 | 0 | 3 | 14 | 107 | 153 | 24 | 12 | 1 | 2 |
| Pensionista | 1 | 0 | 0 | 0 | 0 | 0 | 0 | 1 | 0 | 0 |
| Estudiante | 0 | 0 | 0 | 0 | 0 | 0 | 0 | 0 | 0 | 0 |
| Parado/a | 22 | 0 | 0 | 1 | 11 | 7 | 3 | 0 | 0 | 0 |
| Sus labores | 1 | 0 | 0 | 0 | 1 | 0 | 0 | 0 | 0 | 0 |
| Otros | 3 | 0 | 0 | 0 | 1 | 2 | 0 | 0 | 0 | 0 |
| No consta | 133 | 0 | 0 | 11 | 27 | 69 | 15 | 10 | 0 | 1 |
| <u>Utilización C.P.F.</u> | | | | | | | | | | |
| Sí. Público | 145 | 0 | 1 | 7 | 31 | 87 | 9 | 10 | 0 | 0 |
| Sí. Privado | 12 | 0 | 0 | 3 | 3 | 4 | 0 | 2 | 0 | 0 |
| Sí. Otros | 13 | 0 | 0 | 1 | 8 | 3 | 0 | 0 | 0 | 1 |
| No | 328 | 0 | 2 | 17 | 114 | 148 | 31 | 13 | 1 | 2 |
| No consta | 7 | 0 | 0 | 0 | 2 | 2 | 3 | 0 | 0 | 0 |

TABLA CA.5.

I.V.E. NÚMERO SEGÚN TIPO DE CENTRO Y SEMANAS DE GESTACIÓN, MOTIVO DE LA INTERRUPCIÓN, MÉTODO EMPLEADO EN LA INTERVENCIÓN, NOCHES DE ESTANCIA.

2010. LA RIOJA

| | <u>Tipo de centro</u> | | | | | | |
|--|-----------------------|------------------------|-----------|-----------|-----------------------------|----------|------------|
| | TOTAL | -----HOSPITALARIO----- | | | -----EXTRAHOSPITALARIO----- | | |
| | | Total | Público | Privado | Total | Público | Privado |
| TOTAL I.V.E. | 505 | 32 | 21 | 11 | 473 | 0 | 473 |
| <u>Semanas de gestación</u> | | | | | | | |
| 8 ó menos semanas | 254 | 3 | 0 | 3 | 251 | 0 | 251 |
| 9-12 semanas | 190 | 2 | 0 | 2 | 188 | 0 | 188 |
| 13-16 semanas | 36 | 12 | 8 | 4 | 24 | 0 | 24 |
| 17-20 semanas | 17 | 10 | 9 | 1 | 7 | 0 | 7 |
| 21 ó más semanas | 8 | 5 | 4 | 1 | 3 | 0 | 3 |
| No consta | 0 | 0 | 0 | 0 | 0 | 0 | 0 |
| <u>Motivo interrupción</u> | | | | | | | |
| 1-enero al 4-julio 2010 (Ley Orgánica 9/1985) | | | | | | | |
| Salud materna | 260 | 7 | 0 | 7 | 253 | 0 | 253 |
| Riesgo fetal | 13 | 13 | 13 | 0 | 0 | 0 | 0 |
| Violación | 0 | 0 | 0 | 0 | 0 | 0 | 0 |
| Varios motivos | 0 | 0 | 0 | 0 | 0 | 0 | 0 |
| No consta | 0 | 0 | 0 | 0 | 0 | 0 | 0 |
| 5-julio al 31 -diciembre 2010 (Ley Orgánica 2/2010) | | | | | | | |
| A petición de la mujer | 211 | 3 | 0 | 3 | 208 | 0 | 208 |
| Grave riesgo para la embarazada | 13 | 1 | 0 | 1 | 0 | 0 | 11 |
| Riesgo de anomalías graves del feto | 17 | 8 | 8 | 0 | 0 | 0 | 1 |
| Varios motivos | 0 | 0 | 0 | 0 | 0 | 0 | 0 |
| No consta | 0 | 0 | 0 | 0 | 0 | 0 | 0 |
| <u>Método intervención</u> | | | | | | | |
| Aspiración | 414 | 7 | 0 | 7 | 407 | 0 | 407 |
| Dilatación | 4 | 1 | 1 | 0 | 3 | 0 | 3 |
| Legrado | 61 | 21 | 19 | 2 | 40 | 0 | 40 |
| Ru486 | 20 | 0 | 0 | 0 | 20 | 0 | 20 |
| Inyección intravenosa | 1 | 1 | 0 | 1 | 0 | 0 | 0 |
| Inyección intrauterina | 0 | 0 | 0 | 0 | 0 | 0 | 0 |
| Histerotomía | 0 | 0 | 0 | 0 | 0 | 0 | 0 |
| Histerectomía | 0 | 0 | 0 | 0 | 0 | 0 | 0 |
| Otros métodos | 5 | 2 | 1 | 1 | 3 | 0 | 3 |
| No consta | 0 | 0 | 0 | 0 | 0 | 0 | 0 |
| <u>Noches de estancia</u> | | | | | | | |
| Ninguna | 485 | 12 | 1 | 11 | 473 | 0 | 473 |
| Una | 4 | 4 | 4 | 0 | 0 | 0 | 0 |
| Dos | 11 | 11 | 11 | 0 | 0 | 0 | 0 |
| Tres | 2 | 2 | 2 | 0 | 0 | 0 | 0 |
| Cuatro | 0 | 0 | 0 | 0 | 0 | 0 | 0 |
| Cinco | 0 | 0 | 0 | 0 | 0 | 0 | 0 |
| Seis | 0 | 0 | 0 | 0 | 0 | 0 | 0 |
| Siete o más | 3 | 3 | 3 | 0 | 0 | 0 | 0 |
| No consta | 0 | 0 | 0 | 0 | 0 | 0 | 0 |

TABLA CA. 6
I.V.E. NÚMERO SEGÚN RESIDENCIA Y NACIONALIDAD DE LA MUJER POR GRUPO DE EDAD.

2010. LA RIOJA

| | TOTAL | <u>Edad</u> | | | | | | | |
|--------------------------|-------|-------------|---------------|---------------|---------------|---------------|---------------|---------------|-------------|
| | | <15 años | 15-19 años | 20-24 años | 25-29 años | 30-34 años | 35-39 años | 40-44 años | >44 años |
| TOTAL RESIDENTES | 505 | 1 | 63 | 115 | 118 | 96 | 82 | 28 | 2 |
| EUROPA | 337 | 0 | 45 | 78 | 77 | 61 | 56 | 18 | 2 |
| España | 258 | 0 | 38 | 56 | 58 | 49 | 44 | 13 | 0 |
| Resto Unión Europea | 72 | 0 | 7 | 21 | 18 | 12 | 9 | 4 | 1 |
| Resto de Europa | 7 | 0 | 0 | 1 | 1 | 0 | 3 | 1 | 1 |
| ÁFRICA | 27 | 1 | 3 | 2 | 12 | 2 | 4 | 3 | 0 |
| África del Norte | 19 | 1 | 2 | 1 | 7 | 1 | 4 | 3 | 0 |
| África Subsahariana | 8 | 0 | 1 | 1 | 5 | 1 | 0 | 0 | 0 |
| Resto de África | 0 | 0 | 0 | 0 | 0 | 0 | 0 | 0 | 0 |
| AMÉRICA | 128 | 0 | 15 | 33 | 27 | 29 | 18 | 6 | 0 |
| América del Norte | 0 | 0 | 0 | 0 | 0 | 0 | 0 | 0 | 0 |
| América Central y Caribe | 13 | 0 | 1 | 1 | 5 | 4 | 1 | 1 | 0 |
| América del Sur | 115 | 0 | 14 | 32 | 22 | 25 | 17 | 5 | 0 |
| Resto de América | 0 | 0 | 0 | 0 | 0 | 0 | 0 | 0 | 0 |
| ASIA | 8 | 0 | 0 | 1 | 0 | 3 | 3 | 1 | 0 |
| OCEANÍA | 0 | 0 | 0 | 0 | 0 | 0 | 0 | 0 | 0 |
| NO CONSTA | 5 | 0 | 0 | 1 | 2 | 1 | 1 | 0 | 0 |

TABLA CA. 7
I.V.E. NÚMERO SEGÚN RESIDENCIA Y LUGAR DE NACIMIENTO DE LA MUJER POR GRUPO DE EDAD.

2010. LA RIOJA

| | TOTAL | <u>Edad</u> | | | | | | | |
|--------------------------|-------|-------------|---------------|---------------|---------------|---------------|---------------|---------------|-------------|
| | | <15 años | 15-19 años | 20-24 años | 25-29 años | 30-34 años | 35-39 años | 40-44 años | >44 años |
| TOTAL RESIDENTES | 505 | 1 | 63 | 115 | 118 | 96 | 82 | 28 | 2 |
| EUROPA | 336 | 0 | 44 | 78 | 77 | 61 | 56 | 18 | 2 |
| España | 257 | 0 | 37 | 56 | 58 | 49 | 44 | 13 | 0 |
| Resto Unión Europea | 72 | 0 | 7 | 21 | 18 | 12 | 9 | 4 | 1 |
| Resto de Europa | 7 | 0 | 0 | 1 | 1 | 0 | 3 | 1 | 1 |
| ÁFRICA | 27 | 1 | 3 | 2 | 12 | 2 | 4 | 3 | 0 |
| África del Norte | 19 | 1 | 2 | 1 | 7 | 1 | 4 | 3 | 0 |
| África Subsahariana | 8 | 0 | 1 | 1 | 5 | 1 | 0 | 0 | 0 |
| Resto de África | 0 | 0 | 0 | 0 | 0 | 0 | 0 | 0 | 0 |
| AMÉRICA | 129 | 0 | 16 | 33 | 27 | 29 | 18 | 6 | 0 |
| América del Norte | 1 | 0 | 0 | 0 | 0 | 0 | 1 | 0 | 0 |
| América Central y Caribe | 14 | 0 | 2 | 1 | 5 | 4 | 1 | 1 | 0 |
| América del Sur | 114 | 0 | 14 | 32 | 22 | 25 | 16 | 5 | 0 |
| Resto de América | 0 | 0 | 0 | 0 | 0 | 0 | 0 | 0 | 0 |
| ASIA | 8 | 0 | 0 | 1 | 0 | 3 | 3 | 1 | 0 |
| OCEANÍA | 0 | 0 | 0 | 0 | 0 | 0 | 0 | 0 | 0 |
| NO CONSTA | 5 | 0 | 0 | 1 | 2 | 1 | 1 | 0 | 0 |

Ciudad Autónoma de Ceuta

TABLA CA.1.

I.V.E. NÚMERO SEGÚN GRUPO DE EDAD Y ESTADO CIVIL, NIVEL DE INSTRUCCIÓN, TIPO DE HÁBITAT, NÚMERO DE HIJOS QUE VIVEN EN LA ACTUALIDAD, NÚMERO DE ABORTOS VOLUNTARIOS ANTERIORES AL ACTUAL, UTILIZACIÓN DE CENTRO DIRECTIVO DE PLANIFICACION FAMILIAR.

2010. CIUDAD AUTÓNOMA DE CEUTA

| | TOTAL | Edad | | | | | | | |
|---|-----------|----------|------------|------------|------------|------------|------------|------------|----------|
| | | <15 años | 15-19 años | 20-24 años | 25-29 años | 30-34 años | 35-39 años | 40-44 años | >44 años |
| TOTAL I.V.E. | 32 | 1 | 1 | 10 | 10 | 6 | 3 | 1 | 0 |
| <u>Estado civil</u> | | | | | | | | | |
| Soltera | 21 | 1 | 1 | 9 | 5 | 5 | 0 | 0 | 0 |
| Casada | 9 | 0 | 0 | 1 | 4 | 1 | 2 | 1 | 0 |
| Viuda | 1 | 0 | 0 | 0 | 0 | 0 | 1 | 0 | 0 |
| Divorciada | 1 | 0 | 0 | 0 | 1 | 0 | 0 | 0 | 0 |
| Separada | 0 | 0 | 0 | 0 | 0 | 0 | 0 | 0 | 0 |
| No consta | 0 | 0 | 0 | 0 | 0 | 0 | 0 | 0 | 0 |
| <u>Nivel de instrucción</u> | | | | | | | | | |
| Analfabeta | 0 | 0 | 0 | 0 | 0 | 0 | 0 | 0 | 0 |
| Sin estudios | 2 | 0 | 0 | 1 | 0 | 1 | 0 | 0 | 0 |
| 1º grado | 4 | 1 | 0 | 1 | 0 | 1 | 1 | 0 | 0 |
| 2º grado, 1º ciclo | 9 | 0 | 1 | 3 | 4 | 1 | 0 | 0 | 0 |
| 2º grado, 2º ciclo | 7 | 0 | 0 | 2 | 2 | 1 | 2 | 0 | 0 |
| 3º grado (Escuela) | 6 | 0 | 0 | 1 | 3 | 1 | 0 | 1 | 0 |
| 3º grado (Facultad) | 1 | 0 | 0 | 0 | 1 | 0 | 0 | 0 | 0 |
| No clasificables | 2 | 0 | 0 | 1 | 0 | 1 | 0 | 0 | 0 |
| No consta | 1 | 0 | 0 | 1 | 0 | 0 | 0 | 0 | 0 |
| <u>Tipo de habitat</u> | | | | | | | | | |
| 10.000 y menos | 0 | 0 | 0 | 0 | 0 | 0 | 0 | 0 | 0 |
| 10.001-50.000 (exc. cap.) | 0 | 0 | 0 | 0 | 0 | 0 | 0 | 0 | 0 |
| 50.001-500.000 (inc. cap.) | 32 | 1 | 1 | 10 | 10 | 6 | 3 | 1 | 0 |
| 500.001 y más | 0 | 0 | 0 | 0 | 0 | 0 | 0 | 0 | 0 |
| No consta | 0 | 0 | 0 | 0 | 0 | 0 | 0 | 0 | 0 |
| <u>Nº hijos vivos actualmente</u> | | | | | | | | | |
| Ninguno | 23 | 1 | 1 | 7 | 8 | 4 | 2 | 0 | 0 |
| Uno | 4 | 0 | 0 | 2 | 1 | 1 | 0 | 0 | 0 |
| Dos | 4 | 0 | 0 | 1 | 1 | 0 | 1 | 1 | 0 |
| Tres | 1 | 0 | 0 | 0 | 0 | 1 | 0 | 0 | 0 |
| Cuatro | 0 | 0 | 0 | 0 | 0 | 0 | 0 | 0 | 0 |
| Cinco o más | 0 | 0 | 0 | 0 | 0 | 0 | 0 | 0 | 0 |
| No consta | 0 | 0 | 0 | 0 | 0 | 0 | 0 | 0 | 0 |
| <u>Nº abortos voluntarios anteriores</u> | | | | | | | | | |
| Ninguno | 23 | 1 | 1 | 7 | 8 | 4 | 2 | 0 | 0 |
| Uno | 4 | 0 | 0 | 2 | 1 | 1 | 0 | 0 | 0 |
| Dos | 4 | 0 | 0 | 1 | 1 | 0 | 1 | 1 | 0 |
| Tres | 1 | 0 | 0 | 0 | 0 | 1 | 0 | 0 | 0 |
| Cuatro | 0 | 0 | 0 | 0 | 0 | 0 | 0 | 0 | 0 |
| Cinco o más | 0 | 0 | 0 | 0 | 0 | 0 | 0 | 0 | 0 |
| No consta | 0 | 0 | 0 | 0 | 0 | 0 | 0 | 0 | 0 |
| <u>Utilización C.P.F.</u> | | | | | | | | | |
| Sí. Público | 3 | 0 | 0 | 0 | 2 | 0 | 1 | 0 | 0 |
| Sí. Privado | 4 | 0 | 0 | 0 | 1 | 2 | 1 | 0 | 0 |
| Sí. Otros | 4 | 0 | 1 | 1 | 1 | 1 | 0 | 0 | 0 |
| No | 20 | 1 | 0 | 8 | 6 | 3 | 1 | 1 | 0 |
| No consta | 1 | 0 | 0 | 1 | 0 | 0 | 0 | 0 | 0 |

TABLA CA.3.

I.V.E. NÚMERO SEGÚN NIVEL DE INSTRUCCIÓN Y SITUACIÓN LABORAL DE LA MUJER, SITUACIÓN LABORAL DE LA PAREJA O SUSTENTADOR PRINCIPAL, UTILIZACIÓN DE CENTRO DE PLANIFICACIÓN FAMILIAR.

2010. CIUDAD AUTÓNOMA DE CEUTA

| | TOTAL | Analfabeta | Sin estudios | 1. ^{er} grado | Nivel de instrucción | | 3. ^{er} grado | | No Clasific. | No Consta |
|--|-----------|------------|--------------|------------------------|------------------------|-----------------------|------------------------|----------|--------------|-----------|
| | | | | | 2. ^o grado | | Escuela | Facultad | | |
| | | | | | 1. ^{er} ciclo | 2. ^o ciclo | | | | |
| TOTAL I.V.E. | 32 | 0 | 2 | 4 | 9 | 7 | 6 | 1 | 2 | 1 |
| <u>Situación laboral mujer</u> | | | | | | | | | | |
| Empresaria emplea | 1 | 0 | 0 | 0 | 0 | 1 | 0 | 0 | 0 | 0 |
| Empresaria no emplea | 1 | 0 | 0 | 0 | 0 | 0 | 0 | 1 | 0 | 0 |
| Trabaja a sueldo | 16 | 0 | 1 | 1 | 5 | 4 | 5 | 0 | 0 | 0 |
| Pensionista | 0 | 0 | 0 | 0 | 0 | 0 | 0 | 0 | 0 | 0 |
| Estudiante | 4 | 0 | 0 | 2 | 2 | 0 | 0 | 0 | 0 | 0 |
| Parada | 5 | 0 | 0 | 0 | 1 | 1 | 1 | 0 | 1 | 1 |
| Sus labores | 5 | 0 | 1 | 1 | 1 | 1 | 0 | 0 | 1 | 0 |
| Otros | 0 | 0 | 0 | 0 | 0 | 0 | 0 | 0 | 0 | 0 |
| No consta | 0 | 0 | 0 | 0 | 0 | 0 | 0 | 0 | 0 | 0 |
| <u>Situación laboral pareja o sustentador principal</u> | | | | | | | | | | |
| No existe | 1 | 0 | 0 | 0 | 0 | 1 | 0 | 0 | 0 | 0 |
| Empresario emplea | 0 | 0 | 0 | 0 | 0 | 0 | 0 | 0 | 0 | 0 |
| Empresario no emplea | 0 | 0 | 0 | 0 | 0 | 0 | 0 | 0 | 0 | 0 |
| Trabaja a sueldo | 21 | 0 | 1 | 3 | 6 | 5 | 4 | 1 | 1 | 0 |
| Pensionista | 1 | 0 | 0 | 0 | 0 | 0 | 1 | 0 | 0 | 0 |
| Estudiante | 0 | 0 | 0 | 0 | 0 | 0 | 0 | 0 | 0 | 0 |
| Parado/a | 3 | 0 | 1 | 0 | 1 | 0 | 0 | 0 | 1 | 0 |
| Sus labores | 0 | 0 | 0 | 0 | 0 | 0 | 0 | 0 | 0 | 0 |
| Otros | 0 | 0 | 0 | 0 | 0 | 0 | 0 | 0 | 0 | 0 |
| No consta | 6 | 0 | 0 | 1 | 2 | 1 | 1 | 0 | 0 | 1 |
| <u>Utilización C.P.F.</u> | | | | | | | | | | |
| Sí. Público | 3 | 0 | 0 | 1 | 1 | 1 | 0 | 0 | 0 | 0 |
| Sí. Privado | 4 | 0 | 0 | 0 | 2 | 1 | 1 | 0 | 0 | 0 |
| Sí. Otros | 4 | 0 | 0 | 1 | 1 | 0 | 0 | 1 | 0 | 1 |
| No | 20 | 0 | 2 | 2 | 4 | 5 | 5 | 0 | 2 | 0 |
| No consta | 1 | 0 | 0 | 0 | 1 | 0 | 0 | 0 | 0 | 0 |

TABLA CA.5.

I.V.E. NÚMERO SEGÚN TIPO DE CENTRO Y SEMANAS DE GESTACIÓN, MOTIVO DE LA INTERRUPCIÓN, MÉTODO EMPLEADO EN LA INTERVENCIÓN, NOCHES DE ESTANCIA.

2010. CIUDAD AUTÓNOMA DE CEUTA

| | <u>Tipo de centro</u> | | | | | | |
|---|-----------------------|------------------------|----------|----------|-----------------------------|----------|-----------|
| | TOTAL | -----HOSPITALARIO----- | | | -----EXTRAHOSPITALARIO----- | | |
| | | Total | Público | Privado | Total | Público | Privado |
| TOTAL I.V.E. | 32 | 0 | 0 | 0 | 32 | 0 | 32 |
| <u>Semanas de gestación</u> | | | | | | | |
| 8 ó menos semanas | 22 | 0 | 0 | 0 | 22 | 0 | 22 |
| 9-12 semanas | 4 | 0 | 0 | 0 | 4 | 0 | 4 |
| 13-16 semanas | 2 | 0 | 0 | 0 | 2 | 0 | 2 |
| 17-20 semanas | 1 | 0 | 0 | 0 | 1 | 0 | 1 |
| 21 ó más semanas | 3 | 0 | 0 | 0 | 3 | 0 | 3 |
| No consta | 0 | 0 | 0 | 0 | 0 | 0 | 0 |
| <u>Motivo interrupción</u> | | | | | | | |
| 1-enero al 4-julio 2010 (Ley Orgánica 9/1985) | | | | | | | |
| Salud materna | 16 | 0 | 0 | 0 | 16 | 0 | 16 |
| Riesgo fetal | 1 | 0 | 0 | 0 | 1 | 0 | 1 |
| Violación | 0 | 0 | 0 | 0 | 0 | 0 | 0 |
| Varios motivos | 0 | 0 | 0 | 0 | 0 | 0 | 0 |
| No consta | 0 | 0 | 0 | 0 | 0 | 0 | 0 |
| 5-julio al 31-diciembre 2010 (Ley Orgánica 2/2010) | | | | | | | |
| A petición de la mujer | 11 | 0 | 0 | 0 | 11 | 0 | 11 |
| Grave riesgo para la embarazada | 1 | 0 | 0 | 0 | 1 | 0 | 1 |
| Riesgo de anomalías graves del feto | 3 | 0 | 0 | 0 | 3 | 0 | 3 |
| Varios motivos | 0 | 0 | 0 | 0 | 0 | 0 | 0 |
| No consta | 0 | 0 | 0 | 0 | 0 | 0 | 0 |
| <u>Método intervención</u> | | | | | | | |
| Aspiración | 29 | 0 | 0 | 0 | 29 | 0 | 29 |
| Dilatación | 0 | 0 | 0 | 0 | 0 | 0 | 0 |
| Legrado | 0 | 0 | 0 | 0 | 0 | 0 | 0 |
| Ru486 | 0 | 0 | 0 | 0 | 0 | 0 | 0 |
| Inyección intravenosa | 0 | 0 | 0 | 0 | 0 | 0 | 0 |
| Inyección intrauterina | 0 | 0 | 0 | 0 | 0 | 0 | 0 |
| Histerotomía | 0 | 0 | 0 | 0 | 0 | 0 | 0 |
| Histerectomía | 0 | 0 | 0 | 0 | 0 | 0 | 0 |
| Otros métodos | 3 | 0 | 0 | 0 | 3 | 0 | 3 |
| No consta | 0 | 0 | 0 | 0 | 0 | 0 | 0 |
| <u>Noches de estancia</u> | | | | | | | |
| Ninguna | 32 | 0 | 0 | 0 | 32 | 0 | 32 |
| Una | 0 | 0 | 0 | 0 | 0 | 0 | 0 |
| Dos | 0 | 0 | 0 | 0 | 0 | 0 | 0 |
| Tres | 0 | 0 | 0 | 0 | 0 | 0 | 0 |
| Cuatro | 0 | 0 | 0 | 0 | 0 | 0 | 0 |
| Cinco | 0 | 0 | 0 | 0 | 0 | 0 | 0 |
| Seis | 0 | 0 | 0 | 0 | 0 | 0 | 0 |
| Siete o más | 0 | 0 | 0 | 0 | 0 | 0 | 0 |
| No consta | 0 | 0 | 0 | 0 | 0 | 0 | 0 |

Ciudad Autónoma de Melilla

TABLA CA.1.

I.V.E. NÚMERO SEGÚN GRUPO DE EDAD Y ESTADO CIVIL, NIVEL DE INSTRUCCIÓN, TIPO DE HÁBITAT, NÚMERO DE HIJOS QUE VIVEN EN LA ACTUALIDAD, NÚMERO DE ABORTOS VOLUNTARIOS ANTERIORES AL ACTUAL, UTILIZACIÓN DE CENTRO DIRECTIVO DE PLANIFICACION FAMILIAR.

2010. CIUDAD AUTÓNOMA DE MELILLA

| | TOTAL | Edad | | | | | | | |
|---|------------|----------|------------|------------|------------|------------|------------|------------|----------|
| | | <15 años | 15-19 años | 20-24 años | 25-29 años | 30-34 años | 35-39 años | 40-44 años | >44 años |
| TOTAL I.V.E. | 107 | 1 | 26 | 26 | 27 | 11 | 10 | 6 | 0 |
| <u>Estado civil</u> | | | | | | | | | |
| Soltera | 71 | 1 | 26 | 21 | 17 | 3 | 3 | 0 | 0 |
| Casada | 28 | 0 | 0 | 3 | 9 | 5 | 5 | 6 | 0 |
| Viuda | 0 | 0 | 0 | 0 | 0 | 0 | 0 | 0 | 0 |
| Divorciada | 4 | 0 | 0 | 0 | 1 | 2 | 1 | 0 | 0 |
| Separada | 4 | 0 | 0 | 2 | 0 | 1 | 1 | 0 | 0 |
| No consta | 0 | 0 | 0 | 0 | 0 | 0 | 0 | 0 | 0 |
| <u>Nivel de instrucción</u> | | | | | | | | | |
| Analfabeta | 0 | 0 | 0 | 0 | 0 | 0 | 0 | 0 | 0 |
| Sin estudios | 4 | 0 | 0 | 0 | 1 | 2 | 1 | 0 | 0 |
| 1º grado | 25 | 0 | 3 | 9 | 6 | 2 | 2 | 3 | 0 |
| 2º grado, 1º ciclo | 43 | 1 | 14 | 9 | 11 | 5 | 2 | 1 | 0 |
| 2º grado, 2º ciclo | 21 | 0 | 8 | 5 | 4 | 1 | 1 | 2 | 0 |
| 3º grado (Escuela) | 12 | 0 | 1 | 3 | 5 | 1 | 2 | 0 | 0 |
| 3º grado (Facultad) | 2 | 0 | 0 | 0 | 0 | 0 | 2 | 0 | 0 |
| No clasificables | 0 | 0 | 0 | 0 | 0 | 0 | 0 | 0 | 0 |
| No consta | 0 | 0 | 0 | 0 | 0 | 0 | 0 | 0 | 0 |
| <u>Tipo de habitat</u> | | | | | | | | | |
| 10.000 y menos | 0 | 0 | 0 | 0 | 0 | 0 | 0 | 0 | 0 |
| 10.001-50.000 (exc. cap.) | 0 | 0 | 0 | 0 | 0 | 0 | 0 | 0 | 0 |
| 50.001-500.000 (inc. cap.) | 107 | 1 | 26 | 26 | 27 | 11 | 10 | 6 | 0 |
| 500.001 y más | 0 | 0 | 0 | 0 | 0 | 0 | 0 | 0 | 0 |
| No consta | 0 | 0 | 0 | 0 | 0 | 0 | 0 | 0 | 0 |
| <u>Nº hijos vivos actualmente</u> | | | | | | | | | |
| Ninguno | 61 | 1 | 23 | 18 | 15 | 4 | 0 | 0 | 0 |
| Uno | 20 | 0 | 3 | 5 | 6 | 2 | 4 | 0 | 0 |
| Dos | 15 | 0 | 0 | 2 | 5 | 4 | 2 | 2 | 0 |
| Tres | 5 | 0 | 0 | 1 | 1 | 0 | 1 | 2 | 0 |
| Cuatro | 4 | 0 | 0 | 0 | 0 | 1 | 2 | 1 | 0 |
| Cinco o más | 2 | 0 | 0 | 0 | 0 | 0 | 1 | 1 | 0 |
| No consta | 0 | 0 | 0 | 0 | 0 | 0 | 0 | 0 | 0 |
| <u>Nº abortos voluntarios anteriores</u> | | | | | | | | | |
| Ninguno | 82 | 1 | 22 | 19 | 18 | 10 | 8 | 4 | 0 |
| Uno | 23 | 0 | 4 | 7 | 8 | 1 | 2 | 1 | 0 |
| Dos | 1 | 0 | 0 | 0 | 0 | 0 | 0 | 1 | 0 |
| Tres | 1 | 0 | 0 | 0 | 1 | 0 | 0 | 0 | 0 |
| Cuatro | 0 | 0 | 0 | 0 | 0 | 0 | 0 | 0 | 0 |
| Cinco o más | 0 | 0 | 0 | 0 | 0 | 0 | 0 | 0 | 0 |
| No consta | 0 | 0 | 0 | 0 | 0 | 0 | 0 | 0 | 0 |
| <u>Utilización C.P.F.</u> | | | | | | | | | |
| Sí. Público | 15 | 0 | 3 | 3 | 4 | 2 | 3 | 0 | 0 |
| Sí. Privado | 11 | 0 | 0 | 2 | 4 | 2 | 1 | 2 | 0 |
| Sí. Otros | 19 | 0 | 6 | 5 | 5 | 1 | 1 | 1 | 0 |
| No | 61 | 1 | 16 | 16 | 14 | 6 | 5 | 3 | 0 |
| No consta | 1 | 0 | 1 | 0 | 0 | 0 | 0 | 0 | 0 |

TABLA CA.3.

I.V.E. NÚMERO SEGÚN NIVEL DE INSTRUCCIÓN Y SITUACIÓN LABORAL DE LA MUJER, SITUACIÓN LABORAL DE LA PAREJA O SUSTENTADOR PRINCIPAL, UTILIZACIÓN DE CENTRO DE PLANIFICACIÓN FAMILIAR.

2010. CIUDAD AUTÓNOMA DE MELILLA

| | TOTAL | Analfabeta | Sin estudios | 1. ^{er} grado | Nivel de instrucción | | 3. ^{er} grado | | No Clasific. | No Consta |
|--|------------|------------|--------------|------------------------|------------------------|-----------------------|------------------------|----------|--------------|-----------|
| | | | | | 2. ^o grado | | Escuela | Facultad | | |
| | | | | | 1. ^{er} ciclo | 2. ^o ciclo | | | | |
| TOTAL I.V.E. | 107 | 0 | 4 | 25 | 43 | 21 | 12 | 2 | 0 | 0 |
| <u>Situación laboral mujer</u> | | | | | | | | | | |
| Empresaria emplea | 0 | 0 | 0 | 0 | 0 | 0 | 0 | 0 | 0 | 0 |
| Empresaria no emplea | 1 | 0 | 0 | 0 | 1 | 0 | 0 | 0 | 0 | 0 |
| Trabaja a sueldo | 38 | 0 | 0 | 7 | 17 | 7 | 6 | 1 | 0 | 0 |
| Pensionista | 0 | 0 | 0 | 0 | 0 | 0 | 0 | 0 | 0 | 0 |
| Estudiante | 24 | 0 | 0 | 1 | 11 | 9 | 3 | 0 | 0 | 0 |
| Parada | 26 | 0 | 2 | 11 | 8 | 3 | 2 | 0 | 0 | 0 |
| Sus labores | 17 | 0 | 2 | 6 | 6 | 1 | 1 | 1 | 0 | 0 |
| Otros | 1 | 0 | 0 | 0 | 0 | 1 | 0 | 0 | 0 | 0 |
| No consta | 0 | 0 | 0 | 0 | 0 | 0 | 0 | 0 | 0 | 0 |
| <u>Situación laboral pareja o sustentador principal</u> | | | | | | | | | | |
| No existe | 1 | 0 | 0 | 0 | 0 | 0 | 1 | 0 | 0 | 0 |
| Empresario emplea | 0 | 0 | 0 | 0 | 0 | 0 | 0 | 0 | 0 | 0 |
| Empresario no emplea | 2 | 0 | 0 | 0 | 1 | 1 | 0 | 0 | 0 | 0 |
| Trabaja a sueldo | 53 | 0 | 3 | 11 | 19 | 12 | 8 | 0 | 0 | 0 |
| Pensionista | 4 | 0 | 0 | 1 | 2 | 1 | 0 | 0 | 0 | 0 |
| Estudiante | 3 | 0 | 0 | 2 | 0 | 1 | 0 | 0 | 0 | 0 |
| Parado/a | 13 | 1 | 0 | 4 | 4 | 3 | 0 | 1 | 0 | 0 |
| Sus labores | 3 | 0 | 0 | 0 | 3 | 0 | 0 | 0 | 0 | 0 |
| Otros | 0 | 0 | 0 | 0 | 0 | 0 | 0 | 0 | 0 | 0 |
| No consta | 33 | 0 | 1 | 7 | 17 | 3 | 4 | 1 | 0 | 0 |
| <u>Utilización C.P.F.</u> | | | | | | | | | | |
| Sí. Público | 15 | 0 | 2 | 4 | 4 | 3 | 2 | 0 | 0 | 0 |
| Sí. Privado | 11 | 0 | 0 | 3 | 3 | 2 | 2 | 1 | 0 | 0 |
| Sí. Otros | 19 | 0 | 0 | 2 | 13 | 1 | 3 | 0 | 0 | 0 |
| No | 61 | 0 | 2 | 16 | 22 | 15 | 5 | 1 | 0 | 0 |
| No consta | 1 | 0 | 0 | 0 | 1 | 0 | 0 | 0 | 0 | 0 |

TABLA CA.5.

I.V.E. NÚMERO SEGÚN TIPO DE CENTRO Y SEMANAS DE GESTACIÓN, MOTIVO DE LA INTERRUPCIÓN, MÉTODO EMPLEADO EN LA INTERVENCIÓN, NOCHES DE ESTANCIA.

2010. CIUDAD AUTÓNOMA DE MELILLA

| | <u>Tipo de centro</u> | | | | | | |
|--|-----------------------|------------------------|----------|----------|-----------------------------|----------|------------|
| | TOTAL | -----HOSPITALARIO----- | | | -----EXTRAHOSPITALARIO----- | | |
| | | Total | Público | Privado | Total | Público | Privado |
| TOTAL I.V.E. | 107 | 1 | 0 | 1 | 106 | 0 | 106 |
| <u>Semanas de gestación</u> | | | | | | | |
| 8 ó menos semanas | 69 | 0 | 0 | 0 | 69 | 0 | 69 |
| 9-12 semanas | 29 | 0 | 0 | 0 | 29 | 0 | 29 |
| 13-16 semanas | 4 | 1 | 0 | 1 | 3 | 0 | 3 |
| 17-20 semanas | 2 | 0 | 0 | 0 | 2 | 0 | 2 |
| 21 ó más semanas | 3 | 0 | 0 | 0 | 3 | 0 | 3 |
| No consta | 0 | 0 | 0 | 0 | 0 | 0 | 0 |
| <u>Motivo interrupción</u> | | | | | | | |
| 1-enero al 4-julio 2010 (Ley Orgánica 9/1985) | | | | | | | |
| Salud materna | 47 | 1 | 0 | 1 | 46 | 0 | 46 |
| Riesgo fetal | 1 | 0 | 0 | 0 | 1 | 0 | 1 |
| Violación | 0 | 0 | 0 | 0 | 0 | 0 | 0 |
| Varios motivos | 0 | 0 | 0 | 0 | 0 | 0 | 0 |
| No consta | 0 | 0 | 0 | 0 | 0 | 0 | 0 |
| 5-julio al 31 -diciembre 2010 (Ley Orgánica 2/2010) | | | | | | | |
| A petición de la mujer | 44 | 0 | 0 | 0 | 44 | 0 | 44 |
| Grave riesgo para la embarazada | 13 | 0 | 0 | 0 | 13 | 0 | 13 |
| Riesgo de anomalías graves del feto | 2 | 0 | 0 | 0 | 2 | 0 | 2 |
| Varios motivos | 0 | 0 | 0 | 0 | 0 | 0 | 0 |
| No consta | 0 | 0 | 0 | 0 | 0 | 0 | 0 |
| <u>Método intervención</u> | | | | | | | |
| Aspiración | 102 | 1 | 0 | 1 | 101 | 0 | 101 |
| Dilatación | 0 | 0 | 0 | 0 | 0 | 0 | 0 |
| Legrado | 0 | 0 | 0 | 0 | 0 | 0 | 0 |
| Ru486 | 1 | 0 | 0 | 0 | 1 | 0 | 1 |
| Inyección intravenosa | 0 | 0 | 0 | 0 | 0 | 0 | 0 |
| Inyección intrauterina | 0 | 0 | 0 | 0 | 0 | 0 | 0 |
| Histerotomía | 0 | 0 | 0 | 0 | 0 | 0 | 0 |
| Histerectomía | 0 | 0 | 0 | 0 | 0 | 0 | 0 |
| Otros métodos | 4 | 0 | 0 | 0 | 4 | 0 | 4 |
| No consta | 0 | 0 | 0 | 0 | 0 | 0 | 0 |
| <u>Noches de estancia</u> | | | | | | | |
| Ninguna | 107 | 1 | 0 | 1 | 106 | 0 | 106 |
| Una | 0 | 0 | 0 | 0 | 0 | 0 | 0 |
| Dos | 0 | 0 | 0 | 0 | 0 | 0 | 0 |
| Tres | 0 | 0 | 0 | 0 | 0 | 0 | 0 |
| Cuatro | 0 | 0 | 0 | 0 | 0 | 0 | 0 |
| Cinco | 0 | 0 | 0 | 0 | 0 | 0 | 0 |
| Seis | 0 | 0 | 0 | 0 | 0 | 0 | 0 |
| Siete o más | 0 | 0 | 0 | 0 | 0 | 0 | 0 |
| No consta | 0 | 0 | 0 | 0 | 0 | 0 | 0 |

No Residentes

TABLA CA.1.

I.V.E. NÚMERO SEGÚN GRUPO DE EDAD Y ESTADO CIVIL, NIVEL DE INSTRUCCIÓN, TIPO DE HÁBITAT, NÚMERO DE HIJOS QUE VIVEN EN LA ACTUALIDAD, NÚMERO DE ABORTOS VOLUNTARIOS ANTERIORES AL ACTUAL, UTILIZACIÓN DE CENTRO DIRECTIVO DE PLANIFICACION FAMILIAR.

2010. NO RESIDENTES

| | TOTAL | Edad | | | | | | | |
|---|--------------|-----------|------------|------------|------------|------------|------------|------------|-----------|
| | | <15 años | 15-19 años | 20-24 años | 25-29 años | 30-34 años | 35-39 años | 40-44 años | >44 años |
| TOTAL I.V.E. | 2.065 | 22 | 346 | 501 | 375 | 389 | 293 | 126 | 13 |
| <u>Estado civil</u> | | | | | | | | | |
| Soltera | 1.514 | 22 | 343 | 469 | 301 | 217 | 121 | 41 | 0 |
| Casada | 378 | 0 | 2 | 20 | 55 | 120 | 115 | 57 | 9 |
| Viuda | 8 | 0 | 0 | 1 | 0 | 2 | 2 | 3 | 0 |
| Divorciada | 85 | 0 | 0 | 4 | 5 | 26 | 33 | 13 | 4 |
| Separada | 75 | 0 | 1 | 6 | 14 | 20 | 22 | 12 | 0 |
| No consta | 5 | 0 | 0 | 1 | 0 | 4 | 0 | 0 | 0 |
| <u>Nivel de instrucción</u> | | | | | | | | | |
| Analfabeta | 4 | 0 | 1 | 1 | 0 | 2 | 0 | 0 | 0 |
| Sin estudios | 0 | 0 | 0 | 0 | 0 | 0 | 0 | 0 | 0 |
| 1º grado | 12 | 0 | 0 | 5 | 1 | 3 | 1 | 2 | 0 |
| 2º grado, 1º ciclo | 232 | 15 | 52 | 53 | 22 | 31 | 39 | 18 | 2 |
| 2º grado, 2º ciclo | 611 | 7 | 187 | 146 | 82 | 83 | 73 | 30 | 3 |
| 3º grado (Escuela) | 799 | 0 | 101 | 240 | 161 | 153 | 97 | 43 | 4 |
| 3º grado (Facultad) | 171 | 0 | 4 | 29 | 47 | 44 | 31 | 14 | 2 |
| No clasificables | 233 | 0 | 0 | 27 | 62 | 71 | 52 | 19 | 2 |
| No consta | 1 | 0 | 1 | 0 | 0 | 0 | 0 | 0 | 0 |
| <u>Tipo de habitat</u> | | | | | | | | | |
| 10.000 y menos | 0 | 0 | 0 | 0 | 0 | 0 | 0 | 0 | 0 |
| 10.001-50.000 (exc. cap.) | 0 | 0 | 0 | 0 | 0 | 0 | 0 | 0 | 0 |
| 50.001-500.000 (inc. cap.) | 0 | 0 | 0 | 0 | 0 | 0 | 0 | 0 | 0 |
| 500.001 y más | 0 | 0 | 0 | 0 | 0 | 0 | 0 | 0 | 0 |
| No consta | 2.065 | 22 | 346 | 501 | 375 | 389 | 293 | 126 | 13 |
| <u>Nº hijos vivos actualmente</u> | | | | | | | | | |
| Ninguno | 1.183 | 22 | 334 | 382 | 207 | 146 | 67 | 24 | 1 |
| Uno | 443 | 0 | 11 | 103 | 101 | 108 | 85 | 31 | 4 |
| Dos | 311 | 0 | 1 | 11 | 49 | 103 | 100 | 42 | 5 |
| Tres | 98 | 0 | 0 | 4 | 15 | 27 | 27 | 22 | 3 |
| Cuatro | 25 | 0 | 0 | 1 | 2 | 5 | 12 | 5 | 0 |
| Cinco o más | 5 | 0 | 0 | 0 | 1 | 0 | 2 | 2 | 0 |
| No consta | 0 | 0 | 0 | 0 | 0 | 0 | 0 | 0 | 0 |
| <u>Nº abortos voluntarios anteriores</u> | | | | | | | | | |
| Ninguno | 1.543 | 22 | 318 | 389 | 257 | 272 | 190 | 86 | 9 |
| Uno | 414 | 0 | 27 | 94 | 95 | 89 | 75 | 32 | 2 |
| Dos | 73 | 0 | 1 | 12 | 14 | 22 | 19 | 4 | 1 |
| Tres | 28 | 0 | 0 | 4 | 7 | 6 | 8 | 3 | 0 |
| Cuatro | 5 | 0 | 0 | 1 | 1 | 0 | 1 | 1 | 1 |
| Cinco o más | 2 | 0 | 0 | 1 | 1 | 0 | 0 | 0 | 0 |
| No consta | 0 | 0 | 0 | 0 | 0 | 0 | 0 | 0 | 0 |
| <u>Utilización C.P.F.</u> | | | | | | | | | |
| Sí. Público | 1.026 | 11 | 190 | 283 | 199 | 177 | 107 | 53 | 6 |
| Sí. Privado | 327 | 1 | 32 | 66 | 60 | 88 | 60 | 18 | 2 |
| Sí. Otros | 66 | 0 | 11 | 19 | 11 | 11 | 11 | 3 | 0 |
| No | 636 | 10 | 113 | 132 | 103 | 107 | 114 | 52 | 5 |
| No consta | 10 | 0 | 0 | 1 | 2 | 6 | 1 | 0 | 0 |

TABLA CA.2.

I.V.E. NÚMERO SEGÚN GRUPO DE EDAD Y TIPO DE CENTRO, LUGAR DONDE SE INFORMÓ, SEMANAS DE GESTACIÓN, MOTIVO DE LA INTERRUPCIÓN, MÉTODO EMPLEADO EN LA INTERVENCIÓN.

2010. NO RESIDENTES

| | TOTAL | <u>Edad</u> | | | | | | | |
|---|--------------|-------------|------------|------------|------------|------------|------------|------------|-----------|
| | | <15 años | 15-19 años | 20-24 años | 25-29 años | 30-34 años | 35-39 años | 40-44 años | >44 años |
| TOTAL I.V.E. | 2.065 | 22 | 346 | 501 | 375 | 389 | 293 | 126 | 13 |
| <u>Tipo de centro</u> | | | | | | | | | |
| HOSPITALARIO | 73 | 0 | 11 | 8 | 16 | 17 | 13 | 7 | 1 |
| Público | 7 | 0 | 0 | 0 | 1 | 5 | 0 | 1 | 0 |
| Privado | 66 | 0 | 11 | 8 | 15 | 12 | 13 | 6 | 1 |
| EXTRAHOSPITALARIO | 1.992 | 22 | 335 | 493 | 359 | 372 | 280 | 119 | 12 |
| Público | 0 | 0 | 0 | 0 | 0 | 0 | 0 | 0 | 0 |
| Privado | 1.992 | 22 | 335 | 493 | 359 | 372 | 280 | 119 | 12 |
| <u>Lugar de información</u> | | | | | | | | | |
| Centro Sanitario Público | 732 | 12 | 176 | 204 | 121 | 90 | 74 | 49 | 6 |
| Centro Sanitario Privado | 781 | 7 | 115 | 180 | 143 | 163 | 127 | 39 | 7 |
| Otros | 546 | 3 | 55 | 116 | 110 | 133 | 91 | 38 | 0 |
| No consta | 6 | 0 | 0 | 1 | 1 | 3 | 1 | 0 | 0 |
| <u>Semanas de gestación</u> | | | | | | | | | |
| 8 ó menos semanas | 332 | 0 | 22 | 60 | 82 | 85 | 58 | 24 | 1 |
| 9-12 semanas | 370 | 4 | 42 | 99 | 67 | 84 | 53 | 18 | 3 |
| 13-16 semanas | 652 | 4 | 103 | 150 | 113 | 126 | 106 | 47 | 3 |
| 17-20 semanas | 568 | 10 | 147 | 153 | 83 | 77 | 63 | 31 | 4 |
| 21 ó más semanas | 142 | 4 | 32 | 39 | 29 | 17 | 13 | 6 | 2 |
| No consta | 1 | 0 | 0 | 0 | 1 | 0 | 0 | 0 | 0 |
| <u>Motivo interrupción</u> | | | | | | | | | |
| 1-enero al 4-julio 2010 (LeyOrgánica 9/1985) | | | | | | | | | |
| Salud materna | 1.102 | 12 | 177 | 278 | 198 | 211 | 165 | 54 | 7 |
| Riesgo fetal | 8 | 0 | 0 | 1 | 0 | 5 | 2 | 0 | 0 |
| Violación | 0 | 0 | 0 | 0 | 0 | 0 | 0 | 0 | 0 |
| Varios motivos | 10 | 0 | 0 | 1 | 1 | 5 | 3 | 0 | 0 |
| No consta | 0 | 0 | 0 | 0 | 0 | 0 | 0 | 0 | 0 |
| 5-julio al 31-diciembre 2010 (Ley Orgánica 2/2010) | | | | | | | | | |
| A petición de la mujer | 215 | 0 | 24 | 47 | 46 | 51 | 27 | 20 | 0 |
| Grave riesgo para la embarazada | 721 | 10 | 145 | 174 | 129 | 114 | 93 | 50 | 6 |
| Riesgo de anomalías graves del feto | 6 | 0 | 0 | 0 | 0 | 3 | 1 | 2 | 0 |
| Varios motivos | 3 | 0 | 0 | 0 | 1 | 0 | 2 | 0 | 0 |
| No consta | 0 | 0 | 0 | 0 | 0 | 0 | 0 | 0 | 0 |
| <u>Método intervención</u> | | | | | | | | | |
| Aspiración | 1.154 | 5 | 130 | 254 | 232 | 256 | 198 | 74 | 5 |
| Dilatación | 762 | 16 | 183 | 222 | 111 | 100 | 76 | 48 | 6 |
| Legrado | 18 | 0 | 5 | 3 | 3 | 3 | 2 | 2 | 0 |
| Ru486 | 27 | 0 | 1 | 3 | 8 | 11 | 4 | 0 | 0 |
| Inyección intravenosa | 9 | 0 | 1 | 0 | 3 | 2 | 2 | 0 | 1 |
| Inyección intrauterina | 0 | 0 | 0 | 0 | 0 | 0 | 0 | 0 | 0 |
| Histerotomía | 1 | 0 | 0 | 0 | 0 | 1 | 0 | 0 | 0 |
| Histerectomía | 0 | 0 | 0 | 0 | 0 | 0 | 0 | 0 | 0 |
| Otros métodos | 94 | 1 | 26 | 19 | 18 | 17 | 10 | 2 | 1 |
| No consta | 1 | 0 | 0 | 0 | 0 | 0 | 1 | 0 | 0 |

TABLA CA.3.

I.V.E. NÚMERO SEGÚN NIVEL DE INSTRUCCIÓN Y SITUACIÓN LABORAL DE LA MUJER, SITUACIÓN LABORAL DE LA PAREJA O SUSTENTADOR PRINCIPAL, UTILIZACIÓN DE CENTRO DE PLANIFICACIÓN FAMILIAR.

2010. NO RESIDENTES

| | TOTAL | <u>Nivel de instrucción</u> | | | | | | | | No Clasific. | No Consta |
|---|--------------|-----------------------------|-----------------|---------------------------|--|------------|---|------------|----------|-----------------|--------------|
| | | Analfabeta | Sin estudios | 1. ^{er} grado | ----- 2. ^o grado ----- 1. ^{er} ciclo 2. ^o ciclo | | ----- 3. ^{er} grado ----- Escuela Facultad | | | | |
| TOTAL I.V.E. | 2.065 | 4 | 12 | 232 | 611 | 799 | 171 | 233 | 1 | 2 | |
| <u>Situación laboral mujer</u> | | | | | | | | | | | |
| Empresaria emplea | 31 | 0 | 0 | 2 | 8 | 12 | 2 | 7 | 0 | 0 | |
| Empresaria no emplea | 37 | 0 | 0 | 2 | 7 | 11 | 6 | 11 | 0 | 0 | |
| Trabaja a sueldo | 1.197 | 2 | 4 | 122 | 295 | 471 | 130 | 173 | 0 | 0 | |
| Pensionista | 2 | 0 | 0 | 0 | 0 | 2 | 0 | 0 | 0 | 0 | |
| Estudiante | 396 | 1 | 0 | 61 | 158 | 138 | 17 | 20 | 1 | 0 | |
| Parada | 250 | 0 | 4 | 26 | 93 | 103 | 8 | 16 | 0 | 0 | |
| Sus labores | 138 | 0 | 3 | 17 | 47 | 60 | 7 | 4 | 0 | 0 | |
| Otros | 8 | 0 | 1 | 2 | 1 | 2 | 1 | 1 | 0 | 0 | |
| No consta | 6 | 1 | 0 | 0 | 2 | 0 | 0 | 1 | 0 | 2 | |
| <u>Situación laboral pareja o sustentador principal</u> | | | | | | | | | | | |
| No existe | 318 | 0 | 0 | 29 | 67 | 146 | 30 | 46 | 0 | 0 | |
| Empresario emplea | 50 | 1 | 0 | 2 | 11 | 16 | 4 | 16 | 0 | 0 | |
| Empresario no emplea | 42 | 1 | 0 | 2 | 9 | 13 | 5 | 12 | 0 | 0 | |
| Trabaja a sueldo | 1.406 | 0 | 7 | 165 | 453 | 536 | 111 | 133 | 0 | 1 | |
| Pensionista | 29 | 0 | 0 | 3 | 9 | 15 | 1 | 1 | 0 | 0 | |
| Estudiante | 15 | 1 | 0 | 0 | 7 | 4 | 2 | 1 | 0 | 0 | |
| Parado/a | 63 | 0 | 1 | 7 | 18 | 24 | 8 | 5 | 0 | 0 | |
| Sus labores | 1 | 0 | 0 | 0 | 0 | 0 | 0 | 1 | 0 | 0 | |
| Otros | 45 | 0 | 2 | 4 | 12 | 15 | 3 | 9 | 0 | 0 | |
| No consta | 96 | 1 | 2 | 20 | 25 | 30 | 7 | 9 | 1 | 1 | |
| <u>Utilización C.P.F.</u> | | | | | | | | | | | |
| Sí. Público | 1.026 | 2 | 8 | 95 | 335 | 464 | 56 | 66 | 0 | 0 | |
| Sí. Privado | 327 | 1 | 0 | 19 | 76 | 112 | 47 | 71 | 1 | 0 | |
| Sí. Otros | 66 | 0 | 0 | 22 | 18 | 10 | 6 | 10 | 0 | 0 | |
| No | 636 | 1 | 3 | 94 | 181 | 211 | 60 | 86 | 0 | 0 | |
| No consta | 10 | 0 | 1 | 2 | 1 | 2 | 2 | 0 | 0 | 2 | |

TABLA CA.5.

I.V.E. NÚMERO SEGÚN TIPO DE CENTRO Y SEMANAS DE GESTACIÓN, MOTIVO DE LA INTERRUPCIÓN, MÉTODO EMPLEADO EN LA INTERVENCIÓN, NOCHES DE ESTANCIA.

2010. NO RESIDENTES

| | <u>Tipo de centro</u> | | | | | | |
|---|-----------------------|------------------------|----------|-----------|-----------------------------|----------|--------------|
| | TOTAL | -----HOSPITALARIO----- | | | -----EXTRAHOSPITALARIO----- | | |
| | | Total | Público | Privado | Total | Público | Privado |
| TOTAL I.V.E. | 2.065 | 73 | 7 | 66 | 1.992 | 0 | 1.992 |
| <u>Semanas de gestación</u> | | | | | | | |
| 8 ó menos semanas | 332 | 12 | 0 | 12 | 320 | 0 | 320 |
| 9-12 semanas | 370 | 3 | 0 | 3 | 367 | 0 | 367 |
| 13-16 semanas | 652 | 18 | 1 | 17 | 634 | 0 | 634 |
| 17-20 semanas | 568 | 20 | 3 | 17 | 548 | 0 | 548 |
| 21 ó más semanas | 142 | 19 | 2 | 17 | 123 | 0 | 123 |
| No consta | 1 | 1 | 1 | 0 | 0 | 0 | 0 |
| <u>Motivo interrupción</u> | | | | | | | |
| 1-enero al 4-julio 2010 (Ley Orgánica 9/1985) | | | | | | | |
| Salud materna | 1.102 | 30 | 0 | 30 | 1.072 | 0 | 1.072 |
| Riesgo fetal | 8 | 5 | 4 | 1 | 3 | 0 | 3 |
| Violación | 0 | 0 | 0 | 0 | 0 | 0 | 0 |
| Varios motivos | 10 | 0 | 0 | 0 | 10 | 0 | 10 |
| No consta | 0 | 0 | 0 | 0 | 0 | 0 | 0 |
| 5-julio al 31-diciembre 2010 (Ley Orgánica 2/2010) | | | | | | | |
| A petición de la mujer | 215 | 29 | 1 | 28 | 186 | 0 | 186 |
| Grave riesgo para la embarazada | 721 | 4 | 0 | 4 | 717 | 0 | 717 |
| Riesgo de anomalías graves del feto | 6 | 5 | 2 | 3 | 1 | 0 | 1 |
| Varios motivos | 3 | 0 | 0 | 0 | 3 | 0 | 3 |
| No consta | 0 | 0 | 0 | 0 | 0 | 0 | 0 |
| <u>Método intervención</u> | | | | | | | |
| Aspiración | 1.154 | 23 | 0 | 23 | 1.131 | 0 | 1.131 |
| Dilatación | 762 | 8 | 0 | 8 | 754 | 0 | 754 |
| Legrado | 18 | 15 | 2 | 13 | 3 | 0 | 3 |
| Ru486 | 27 | 2 | 1 | 1 | 25 | 0 | 25 |
| Inyección intravenosa | 9 | 9 | 0 | 9 | 0 | 0 | 0 |
| Inyección intrauterina | 0 | 0 | 0 | 0 | 0 | 0 | 0 |
| Histerotomía | 0 | 0 | 0 | 0 | 0 | 0 | 0 |
| Histerectomía | 0 | 0 | 0 | 0 | 0 | 0 | 0 |
| Otros métodos | 94 | 16 | 4 | 12 | 78 | 0 | 78 |
| No consta | 1 | 0 | 0 | 0 | 1 | 0 | 1 |
| <u>Noches de estancia</u> | | | | | | | |
| Ninguna | 2.050 | 58 | 1 | 57 | 1.992 | 0 | 1.992 |
| Una | 13 | 13 | 4 | 9 | 0 | 0 | 0 |
| Dos | 1 | 1 | 1 | 0 | 0 | 0 | 0 |
| Tres | 0 | 0 | 0 | 0 | 0 | 0 | 0 |
| Cuatro | 0 | 0 | 0 | 0 | 0 | 0 | 0 |
| Cinco | 0 | 0 | 0 | 0 | 0 | 0 | 0 |
| Seis | 0 | 0 | 0 | 0 | 0 | 0 | 0 |
| Siete o más | 1 | 1 | 1 | 0 | 0 | 0 | 0 |
| No consta | 0 | 0 | 0 | 0 | 0 | 0 | 0 |

TABLA CA. 6
I.V.E. NÚMERO SEGÚN RESIDENCIA Y NACIONALIDAD DE LA MUJER POR GRUPO DE EDAD.

2010. NO RESIDENTES

| | TOTAL | <u>Edad</u> | | | | | | | |
|--------------------------|-------|-------------|---------------|---------------|---------------|---------------|---------------|---------------|-------------|
| | | <15 años | 15-19 años | 20-24 años | 25-29 años | 30-34 años | 35-39 años | 40-44 años | >44 años |
| TOTAL RESIDENTES | 2.065 | 22 | 346 | 501 | 375 | 389 | 293 | 126 | 13 |
| EUROPA | 945 | 8 | 116 | 207 | 173 | 207 | 161 | 66 | 7 |
| España | 51 | 0 | 4 | 8 | 12 | 13 | 11 | 3 | 0 |
| Resto Unión Europea | 884 | 8 | 111 | 196 | 158 | 193 | 149 | 62 | 7 |
| Resto de Europa | 10 | 0 | 1 | 3 | 3 | 1 | 1 | 1 | 0 |
| ÁFRICA | 37 | 0 | 3 | 14 | 9 | 6 | 4 | 1 | 0 |
| África del Norte | 1 | 0 | 0 | 1 | 0 | 0 | 0 | 0 | 0 |
| África Subsahariana | 36 | 0 | 3 | 13 | 9 | 6 | 4 | 1 | 0 |
| Resto de África | 0 | 0 | 0 | 0 | 0 | 0 | 0 | 0 | 0 |
| AMÉRICA | 62 | 0 | 4 | 16 | 10 | 20 | 9 | 3 | 0 |
| América del Norte | 4 | 0 | 1 | 2 | 1 | 0 | 0 | 0 | 0 |
| América Central y Caribe | 2 | 0 | 0 | 0 | 1 | 1 | 0 | 0 | 0 |
| América del Sur | 56 | 0 | 3 | 14 | 8 | 19 | 9 | 3 | 0 |
| Resto de América | 0 | 0 | 0 | 0 | 0 | 0 | 0 | 0 | 0 |
| ASIA | 10 | 0 | 3 | 1 | 4 | 0 | 2 | 0 | 0 |
| OCEANÍA | 1 | 0 | 0 | 0 | 0 | 1 | 0 | 0 | 0 |
| NO CONSTA | 1.010 | 14 | 220 | 263 | 179 | 155 | 117 | 56 | 6 |

TABLA CA. 7

I.V.E. NÚMERO SEGÚN RESIDENCIA Y LUGAR DE NACIMIENTO DE LA MUJER POR GRUPO DE EDAD.

2010. NO RESIDENTES

| | TOTAL | <u>Edad</u> | | | | | | | |
|--------------------------|-------|-------------|---------------|---------------|---------------|---------------|---------------|---------------|-------------|
| | | <15 años | 15-19 años | 20-24 años | 25-29 años | 30-34 años | 35-39 años | 40-44 años | >44 años |
| TOTAL RESIDENTES | 2.065 | 22 | 346 | 501 | 375 | 389 | 293 | 126 | 13 |
| EUROPA | 934 | 8 | 115 | 206 | 170 | 204 | 158 | 66 | 7 |
| España | 46 | 0 | 3 | 8 | 10 | 13 | 9 | 3 | 0 |
| Resto Unión Europea | 875 | 8 | 110 | 193 | 156 | 191 | 148 | 62 | 7 |
| Resto de Europa | 13 | 0 | 2 | 5 | 4 | 0 | 1 | 1 | 0 |
| ÁFRICA | 39 | 0 | 3 | 14 | 9 | 7 | 5 | 1 | 0 |
| África del Norte | 1 | 0 | 0 | 1 | 0 | 0 | 0 | 0 | 0 |
| África Subsahariana | 38 | 0 | 3 | 13 | 9 | 7 | 5 | 1 | 0 |
| Resto de África | 0 | 0 | 0 | 0 | 0 | 0 | 0 | 0 | 0 |
| AMÉRICA | 69 | 0 | 5 | 17 | 12 | 21 | 11 | 3 | 0 |
| América del Norte | 6 | 0 | 2 | 2 | 1 | 1 | 0 | 0 | 0 |
| América Central y Caribe | 3 | 0 | 0 | 0 | 2 | 1 | 0 | 0 | 0 |
| América del Sur | 60 | 0 | 3 | 15 | 9 | 19 | 11 | 3 | 0 |
| Resto de América | 0 | 0 | 0 | 0 | 0 | 0 | 0 | 0 | 0 |
| ASIA | 12 | 0 | 3 | 1 | 5 | 1 | 2 | 0 | 0 |
| OCEANÍA | 1 | 0 | 0 | 0 | 0 | 1 | 0 | 0 | 0 |
| NO CONSTA | 1.010 | 14 | 220 | 263 | 179 | 155 | 117 | 56 | 6 |

TABLA CA.5.

I.V.E. NÚMERO SEGÚN TIPO DE CENTRO Y SEMANAS DE GESTACIÓN, MOTIVO DE LA INTERRUPCIÓN, MÉTODO EMPLEADO EN LA INTERVENCIÓN, NOCHES DE ESTANCIA.

2010. NO CONSTA RESIDENCIA

| | <u>Tipo de centro</u> | | | | | | |
|--|-----------------------|------------------------|----------|----------|-----------------------------|----------|----------|
| | TOTAL | -----HOSPITALARIO----- | | | -----EXTRAHOSPITALARIO----- | | |
| | | Total | Público | Privado | Total | Público | Privado |
| TOTAL I.V.E. | 3 | 0 | 0 | 0 | 3 | 0 | 3 |
| <u>Semanas de gestación</u> | | | | | | | |
| 8 ó menos semanas | 1 | 0 | 0 | 0 | 1 | 0 | 1 |
| 9-12 semanas | 0 | 0 | 0 | 0 | 0 | 0 | 0 |
| 13-16 semanas | 2 | 0 | 0 | 0 | 2 | 0 | 2 |
| 17-20 semanas | 0 | 0 | 0 | 0 | 0 | 0 | 0 |
| 21 ó más semanas | 0 | 0 | 0 | 0 | 0 | 0 | 0 |
| No consta | 0 | 0 | 0 | 0 | 0 | 0 | 0 |
| <u>Motivo interrupción</u> | | | | | | | |
| 1-enero al 4-julio 2010 (Ley Orgánica 9/1985) | | | | | | | |
| Salud materna | 1 | 0 | 0 | 0 0 | 0 | 0 | 1 |
| Riesgo fetal | 0 | 0 | 0 | 0 0 | 0 | 0 | 0 |
| Violación | 0 | 0 | 0 | 0 0 | 0 | 0 | 0 |
| Varios motivos | 0 | 0 | 0 | 0 0 | 0 | 0 | 0 |
| No consta | 0 | 0 | 0 | 0 0 | 0 | 0 | 0 |
| 5-julio al 31 -diciembre 2010 (Ley Orgánica 2/2010) | | | | | | | |
| A petición de la mujer | 0 | 0 | 0 | 0 0 | 0 | 0 | 0 |
| Grave riesgo para la embarazada | 2 | 0 | 0 | 0 0 | 0 | 0 | 2 |
| Riesgo de anomalías graves del feto | 0 | 0 | 0 | 0 0 | 0 | 0 | 0 |
| Varios motivos | 0 | 0 | 0 | 0 0 | 0 | 0 | 0 |
| No consta | 0 | 0 | 0 | 0 0 | 0 | 0 | 0 |
| <u>Método intervención</u> | | | | | | | |
| Aspiración | 3 | 0 | 0 | 0 | 3 | 0 | 3 |
| Dilatación | 0 | 0 | 0 | 0 | 0 | 0 | 0 |
| Legrado | 0 | 0 | 0 | 0 | 0 | 0 | 0 |
| Ru486 | 0 | 0 | 0 | 0 | 0 | 0 | 0 |
| Inyección intravenosa | 0 | 0 | 0 | 0 | 0 | 0 | 0 |
| Inyección intrauterina | 0 | 0 | 0 | 0 | 0 | 0 | 0 |
| Histerotomía | 0 | 0 | 0 | 0 | 0 | 0 | 0 |
| Histerectomía | 0 | 0 | 0 | 0 | 0 | 0 | 0 |
| Otros métodos | 0 | 0 | 0 | 0 | 0 | 0 | 0 |
| No consta | 0 | 0 | 0 | 0 | 0 | 0 | 0 |
| <u>Noches de estancia</u> | | | | | | | |
| Ninguna | 3 | 0 | 0 | 0 | 3 | 0 | 3 |
| Una | 0 | 0 | 0 | 0 | 0 | 0 | 0 |
| Dos | 0 | 0 | 0 | 0 | 0 | 0 | 0 |
| Tres | 0 | 0 | 0 | 0 | 0 | 0 | 0 |
| Cuatro | 0 | 0 | 0 | 0 | 0 | 0 | 0 |
| Cinco | 0 | 0 | 0 | 0 | 0 | 0 | 0 |
| Seis | 0 | 0 | 0 | 0 | 0 | 0 | 0 |
| Siete o más | 0 | 0 | 0 | 0 | 0 | 0 | 0 |
| No consta | 0 | 0 | 0 | 0 | 0 | 0 | 0 |

Tablas de Colectivos Especiales

TABLA CE.1.

I.V.E. EN MUJERES MENORES DE 20 AÑOS. NÚMERO SEGÚN TIPO DE HÁBITAT Y UTILIZACIÓN DE CENTRO DE PLANIFICACIÓN FAMILIAR, LUGAR DONDE SE INFORMÓ, SEMANAS DE GESTACIÓN, MOTIVO DE LA INTERRUPCIÓN.

2010. TOTAL NACIONAL

| | TOTAL | <u>Tipo de hábitat.</u> | | | | |
|---|---------------|-------------------------|-----------------------------|-------------------------------|------------------|--------------|
| | | 10.000 y menos | 10.001-50.000 (exc.cap.) | 50.001-500.000 (inc. cap.) | 500.001 y más | No consta |
| TOTAL I.V.E. | 14.122 | 2.030 | 3.458 | 5.322 | 2.911 | 401 |
| <u>Utilización C.P.F.</u> | | | | | | |
| Sí. Público | 3.140 | 406 | 740 | 1.166 | 623 | 205 |
| Sí. Privado | 846 | 102 | 255 | 354 | 102 | 33 |
| Sí. Otros | 523 | 72 | 123 | 203 | 114 | 11 |
| No | 9.370 | 1.421 | 2.280 | 3.467 | 2.050 | 152 |
| No consta | 243 | 29 | 60 | 132 | 22 | 0 |
| <u>Lugar de información</u> | | | | | | |
| Centro Sanitario Público | 8.573 | 1.259 | 2.136 | 3.276 | 1.696 | 206 |
| Centro Sanitario Privado | 1.112 | 160 | 276 | 384 | 166 | 126 |
| Otros | 4.310 | 598 | 1.003 | 1.598 | 1.043 | 68 |
| No consta | 127 | 13 | 43 | 64 | 6 | 1 |
| <u>Semanas de gestación</u> | | | | | | |
| 8 ó menos semanas | 8.162 | 1.262 | 2.114 | 3.206 | 1.543 | 37 |
| 9-12 semanas | 4.057 | 550 | 987 | 1.498 | 964 | 58 |
| 13-16 semanas | 1.151 | 136 | 236 | 418 | 251 | 110 |
| 17-20 semanas | 555 | 50 | 89 | 142 | 114 | 160 |
| 21 ó más semanas | 190 | 32 | 31 | 52 | 39 | 36 |
| No consta | 7 | 0 | 1 | 6 | 0 | 0 |
| <u>Motivo interrupción</u> | | | | | | |
| Hasta el 4 de julio 2010 (Ley Orgánica 9/1985) | | | | | | |
| Salud materna | 7.334 | | | | | |
| Riesgo fetal | 7.301 | 1.086 | 1.787 | 2.735 | 1.489 | 204 |
| Violación | 26 | 6 | 4 | 9 | 7 | 0 |
| Varios motivos | 4 | 0 | 2 | 2 | 0 | 0 |
| No consta | 3 | 0 | 0 | 3 | 0 | 0 |
| No consta | 0 | 0 | 0 | 0 | 0 | 0 |
| Desde el 5 de julio 2010 (Ley Orgánica 2/2010) | | | | | | |
| A petición de la mujer | 6.788 | | | | | |
| Grave riesgo para la salud de la embarazada | 5.966 | 839 | 1.494 | 2.354 | 1.237 | 42 |
| Riesgo de anomalías graves o incompatibles con la vida del feto | 793 | 93 | 164 | 208 | 173 | 155 |
| Varios motivos | 28 | 6 | 7 | 10 | 5 | 0 |
| No consta | 1 | 0 | 0 | 1 | 0 | 0 |
| No consta | 0 | 0 | 0 | 0 | 0 | 0 |

TABLA CE.4.

I.V.E. EN MUJERES MENORES DE 20 AÑOS. NÚMERO SEGÚN PROVINCIA DE RESIDENCIA Y LUGAR DONDE SE INFORMÓ.

2010. TOTAL NACIONAL

| | TOTAL | Lugar de información | | | No Consta |
|-----------------------------------|---------------|--------------------------------|--------------------------------|--------------|--------------|
| | | Centro Sanitario Público | Centro Sanitario Privado | Otros | |
| TOTAL I.V.E. | 14.122 | 8.573 | 1.112 | 4.310 | 127 |
| ANDALUCÍA | 3.158 | 2.709 | 104 | 342 | 3 |
| Almería | 317 | 264 | 13 | 40 | 0 |
| Cádiz | 297 | 253 | 11 | 32 | 1 |
| Córdoba | 317 | 254 | 9 | 54 | 0 |
| Granada | 296 | 248 | 16 | 32 | 0 |
| Huelva | 235 | 214 | 5 | 16 | 0 |
| Jaén | 191 | 108 | 12 | 71 | 0 |
| Málaga | 643 | 548 | 10 | 85 | 0 |
| Sevilla | 862 | 820 | 28 | 12 | 2 |
| ARAGÓN | 294 | 131 | 14 | 146 | 3 |
| Huesca | 47 | 31 | 3 | 12 | 1 |
| Teruel | 22 | 9 | 2 | 11 | 0 |
| Zaragoza | 225 | 91 | 9 | 123 | 2 |
| PRINCIPADO DE ASTURIAS | 203 | 67 | 11 | 125 | 0 |
| ILLES BALEARES | 343 | 179 | 71 | 89 | 4 |
| CANARIAS | 578 | 115 | 69 | 394 | 0 |
| Las Palmas | 256 | 50 | 40 | 166 | 0 |
| S.C. Tenerife | 322 | 65 | 29 | 228 | 0 |
| CANTABRIA | 109 | 75 | 4 | 29 | 1 |
| CASTILLA-LA MANCHA | 510 | 229 | 29 | 251 | 1 |
| Albacete | 111 | 54 | 7 | 50 | 0 |
| Ciudad Real | 137 | 49 | 10 | 77 | 1 |
| Cuenca | 46 | 22 | 1 | 23 | 0 |
| Guadalajara | 55 | 27 | 2 | 26 | 0 |
| Toledo | 161 | 77 | 9 | 75 | 0 |
| CASTILLA Y LEÓN | 483 | 218 | 37 | 228 | 0 |
| Ávila | 30 | 14 | 0 | 16 | 0 |
| Burgos | 69 | 35 | 8 | 26 | 0 |
| León | 97 | 34 | 7 | 56 | 0 |
| Palencia | 43 | 11 | 1 | 31 | 0 |
| Salamanca | 43 | 22 | 3 | 18 | 0 |
| Segovia | 24 | 12 | 0 | 12 | 0 |
| Soria | 24 | 7 | 5 | 12 | 0 |
| Valladolid | 124 | 68 | 9 | 47 | 0 |
| Zamora | 29 | 15 | 4 | 10 | 0 |
| CATALUÑA | 2.506 | 1.509 | 274 | 715 | 8 |
| Barcelona | 1.838 | 1.157 | 196 | 479 | 6 |
| Girona | 317 | 163 | 41 | 112 | 1 |
| Lleida | 117 | 68 | 14 | 35 | 0 |
| Tarragona | 234 | 121 | 23 | 89 | 1 |
| COMUNIDAD VALENCIANA | 1.509 | 925 | 116 | 405 | 63 |
| Alicante | 670 | 459 | 50 | 104 | 57 |
| Castellón | 100 | 70 | 4 | 25 | 1 |
| Valencia | 739 | 396 | 62 | 276 | 5 |
| EXTREMADURA | 264 | 146 | 14 | 104 | 0 |
| Badajoz | 185 | 97 | 11 | 77 | 0 |
| Cáceres | 79 | 49 | 3 | 27 | 0 |
| GALICIA | 486 | 341 | 63 | 82 | 0 |
| A Coruña | 254 | 214 | 28 | 12 | 0 |
| Lugo | 42 | 31 | 6 | 5 | 0 |
| Ourense | 46 | 41 | 3 | 2 | 0 |
| Pontevedra | 144 | 55 | 26 | 63 | 0 |
| MADRID | 2.175 | 1.030 | 87 | 1.058 | 0 |
| REGIÓN DE MURCIA | 538 | 331 | 19 | 188 | 0 |
| COMUNIDAD FORAL DE NAVARRA | 132 | 102 | 16 | 14 | 0 |
| PAÍS VASCO | 373 | 240 | 51 | 38 | 44 |
| Alava | 36 | 27 | 7 | 2 | 0 |
| Guipúzcoa | 109 | 82 | 25 | 1 | 1 |
| Vizcaya | 228 | 131 | 19 | 35 | 43 |
| LA RIOJA | 64 | 28 | 10 | 26 | 0 |
| CIUDAD AUTÓNOMA DE CEUTA | 2 | 0 | 0 | 2 | 0 |
| CIUDAD AUTÓNOMA DE MELILLA | 27 | 10 | 1 | 16 | 0 |
| NO RESIDENTES | 368 | 188 | 122 | 58 | 0 |
| NO CONSTA | 0 | 0 | 0 | 0 | 0 |

Anexos

Anexo I. Legislación

LEGISLACIÓN APLICABLE A LAS I.V.E.*

- **LEY ORGANICA** 9/1985, de 5 de julio, de Reforma del artículo 417 bis del Código Penal. (B.O.E. de 12 de julio de 1985).

- **ORDEN** de 31 de julio de 1985 sobre la práctica del aborto en Centros o Establecimientos Sanitarios. (B.O.E. de 2 de agosto de 1985).

- **ORDEN** de 16 de junio de 1986 sobre Estadística e Información Epidemiológica de las interrupciones voluntarias del embarazo realizadas conforme a la Ley Orgánica 9/1985, de 5 de julio. (B.O.E. de 3 de julio de 1986).

- **REAL DECRETO** 2409/1986, de 21 de noviembre, sobre Centros Acreditados y Dictámenes Preceptivos para la práctica legal de la interrupción voluntaria del embarazo. (B.O.E. de 24 de noviembre de 1986).

- **RESOLUCION** de 27 de julio de 2007, de la Secretaría General de Sanidad, sobre Estadística e Información Epidemiológica de las interrupciones voluntarias del embarazo realizadas conforme a la Ley Orgánica 9/1985, de 5 de julio. (B.O.E. de 14 de agosto de 2007).

- **REAL DECRETO** 1663/2008, de 17 de octubre por el que se aprueba el Plan Estadístico Nacional 2009/2012 (B.O.E. de 15 de noviembre de 2008).

- **LEY ORGÁNICA** 2/2010, de 3 de marzo, de salud sexual y reproductiva y de la interrupción voluntaria del embarazo (B.O.E. de 4 de marzo de 2010).

- **REAL DECRETO** 825/2010, de 25 de junio, de desarrollo parcial de la Ley Orgánica 2/2010, de 3 de marzo, de salud sexual y reproductiva y de la interrupción voluntaria del embarazo (B.O.E. de 26 de junio de 2010).

- **REAL DECRETO** 831/2010, de 25 de junio, de garantía de la calidad asistencial de la prestación a la interrupción voluntaria del embarazo (B.O.E. de 26 de junio de 2010).

* Se incluye exclusivamente la legislación emitida a nivel estatal, algunas CC.AA. han elaborado legislación complementaria dentro de su ámbito competencial.

Anexo II. Cuestionario de notificación



MINISTERIO
DE SANIDAD
Y POLÍTICA SOCIAL

NOTIFICACIÓN DE INTERRUPCIÓN VOLUNTARIA DEL EMBARAZO

DE ACUERDO CON LA LEY,
ESTE IMPRESO ES ANÓNIMO
Y CONFIDENCIAL
R.D. 2409/1986

ANTES DE CUMPLIMENTAR ESTE CUESTIONARIO LÉANSE POR FAVOR LAS DEFINICIONES AL DORSO
ESCRIBIR EN MAYÚSCULAS CON BOLÍGRAFO SOBRE SUPERFICIE DURA
NO ESCRIBIR EN LOS ESPACIOS SOMBRADOS

LOS DATOS CONTENIDOS EN ESTE BOLETÍN NO PODRÁN SER HECHOS PÚBLICOS DE FORMA INDIVIDUALIZADA EN NINGÚN CASO. ÚNICAMENTE SERÁN UTILIZADOS CON FINES SANITARIOS Y ESTADÍSTICOS

NÚMERO DE REGISTRO INTERNO
ESTE NÚMERO SERÁ EL QUE ASIGNE CADA CENTRO SANITARIO PARA POSIBILITAR LA RECUPERACIÓN DE LA INFORMACIÓN

| | | | |
|-----------------------------|----|----|--|
| CÓDIGO DE CENTRO | | | |
| IVE FINANCIADA PÚBLICAMENTE | SI | NO | |

A. DATOS DE LA EMBARAZADA

| | | | | | |
|--------------------------|------------------|-----------------------|---|--|----------------|
| FECHA DE NACIMIENTO | DÍA | MES | AÑO | LUGAR | MUNICIPIO |
| CONVIVE EN PAREJA | SI [1] | NO [2] | | DE | PROVINCIA |
| ESTADO CIVIL | [1] SOLTERA | [2] CASADA | [3] VIUDA | [4] DIVORCIADA | [5] SEPARADA |
| PAÍS DE NACIMIENTO | | | | RESIDENCIA | CODIGO POSTAL |
| NACIONALIDAD | | | | | AÑO DE LLEGADA |
| NIVEL DE INSTRUCCIÓN (1) | [1] ANALFABETA | [3] 1º GRADO | [5] 2º GRADO/2º CICLO | [7] 3º GRADO (Facultades, Esc. Tec. Sup. o equivalentes y postgraduadas) | |
| | [2] SIN ESTUDIOS | [4] 2º GRADO/1º CICLO | [6] 3º GRADO (Escuelas universitarias o equivalentes) | [8] NO CLASIFICABLE POR GRADOS Y NO BIEN ESPECIFICADO | |

SITUACIÓN LABORAL (2)

| | | | | |
|--|--------------------------------|---|--------|------------------------|
| MUJER | PAREJA O SUSTENTADOR NO EXISTE | TIENE INGRESOS ECONÓMICOS PROPIOS | SI [1] | NO [2] |
| [1] PATRONA/O PROFESIONAL QUE EMPLEA PERSONAL | [1] | Nº DE HIJOS QUE VIVEN EN LA ACTUALIDAD | | FECHA DEL ÚLTIMO PARTO |
| [2] EMPRESARIA/O PROFESIONAL QUE NO EMPLEA PERSONAL | [2] | | | DÍA |
| [3] PERSONA QUE TRABAJA A SUELDO, JORNAL, COMISIÓN U OTRA CLASE CUALQUIERA DE REMUNERACIÓN | [3] | Nº DE ABORTOS VOLUNTARIOS ANTERIORES AL ACTUAL | | MES |
| [4] PENSIONISTA | [4] | | | AÑO |
| [5] ESTUDIANTE | [5] | | | |
| [6] PARADA/O EN BUSCA DE SU PRIMER EMPLEO REMUNERADO | [6] | | | |
| [7] SUS LABORES | [7] | | | |
| [8] OTRAS (3) | [8] | | | |
| | | ¿HA ACUDIDO A UN SERVICIO O CENTRO SANITARIO PARA LA UTILIZACIÓN O CONTROL DE MÉTODOS ANTICONCEPTIVOS DURANTE LOS DOS ÚLTIMOS AÑOS? | SI | [1] PÚBLICO |
| | | | NO | [2] PRIVADO |
| | | | | [3] OTROS |
| | | | | [4] |

B. DATOS DE LA INTERVENCIÓN

| | | | | |
|--|---|--|---|-------------------|
| ¿DÓNDE SE INFORMÓ POR 1ª VEZ DE LA POSIBILIDAD DE INTERRUPTIR ESTE EMBARAZO? | 1 | CENTRO SANITARIO PÚBLICO | SEMANAS DE GESTACIÓN EN EL MOMENTO DE LA INTERVENCIÓN ESTIMADAS POR EL MÉDICO | |
| | 2 | CENTRO SANITARIO PRIVADO | FECHA DE INGRESO | DÍA MES AÑO |
| | 3 | OTROS | FECHA DE LA INTERVENCIÓN | |
| | | | FECHA DE ALTA | |
| MOTIVOS DE LA INTERRUPCIÓN DEL EMBARAZO | 1 | PELIGRO PARA LA VIDA O LA SALUD FÍSICA O PSÍQUICA DE LA EMBARAZADA | CAUSA | |
| | 2 | PRESUNCIÓN DE QUE EL FETO HABRÁ DE NACER CON GRAVES TARAS | | |
| | 3 | VIOLACIÓN | | |
| MÉTODO EMPLEADO EN LA INTERVENCIÓN | [1] ASPIRACIÓN O MINIASPIRACIÓN POR JERINGA | [3] LEGRADO | [5] INYECCIÓN INTRAVENOSA | [7] HISTEROTOMÍA |
| | [2] DILATACIÓN | [4] RU-486 | [6] INYECCIÓN INTRAUTERINA | [8] HISTERECTOMÍA |
| | | | [9] OTROS | |

NOTA: MÁRQUESE ÚNICAMENTE EL ÚLTIMO MÉTODO UTILIZADO EN LA IVE

Anexo II BIS. Cuestionario de notificación



NOTIFICACIÓN DE INTERRUPCIÓN VOLUNTARIA DEL EMBARAZO

DE ACUERDO CON LA LEY,
ESTE IMPRESO ES ANÓNIMO
Y CONFIDENCIAL
R.D. 2409/1988

ANTES DE CUMPLIMENTAR ESTE CUESTIONARIO LÉANSE POR FAVOR LAS DEFINICIONES AL DORSO
ESCRIBIR EN MAYÚSCULAS CON BÓLÍGRAFO SOBRE SUPERFICIE DURA
NO ESCRIBIR EN LOS ESPACIOS SOMBRÉADOS

LOS DATOS CONTENIDOS EN ESTE BOLETÍN NO PODRÁN SER HECHOS PÚBLICOS DE FORMA INDIVIDUALIZADA EN NINGÚN CASO. ÚNICAMENTE SERÁN UTILIZADOS CON FINES SANITARIOS Y ESTADÍSTICOS

NÚMERO DE REGISTRO INTERNO
ESTE NÚMERO SERÁ EL QUE ASIGNE CADA CENTRO SANITARIO PARA POSIBILITAR LA RECUPERACIÓN DE LA INFORMACIÓN.

CÓDIGO DE CENTRO
IVE FINANCIADA PÚBLICAMENTE: SI NO

A. DATOS DE LA EMBARAZADA

| | | | | | | | | | | | | | |
|----------------------------|--|----------------------------|----------------------------|---|----------------------------|--|----------------------------|---|----------------------|------------------------------------|----------------------------|----|----------------------------|
| FECHA DE NACIMIENTO | DÍA | MES | AÑO | LUGAR DE RESIDENCIA | MUNICIPIO | <input type="text"/> | <input type="text"/> | <input type="text"/> | <input type="text"/> | | | | |
| CONVIVE EN PAREJA | SI | <input type="checkbox"/> 1 | NO | <input type="checkbox"/> 2 | PROVINCIA | <input type="text"/> | <input type="text"/> | <input type="text"/> | <input type="text"/> | | | | |
| ESTAD O CIVIL | <input type="checkbox"/> 1 | SOLTERA | <input type="checkbox"/> 2 | CASADA | CODIGO POSTAL | <input type="text"/> | <input type="text"/> | <input type="text"/> | <input type="text"/> | | | | |
| | <input type="checkbox"/> 3 | VIUDA | <input type="checkbox"/> 4 | DIVORCIADA | | | | | | | | | |
| | <input type="checkbox"/> 5 | SEPARADA | | | | | | | | | | | |
| PAÍS DE NACIMIENTO | <input type="text"/> | <input type="text"/> | <input type="text"/> | AÑO DE LLEGADA | <input type="text"/> | <input type="text"/> | <input type="text"/> | <input type="text"/> | <input type="text"/> | | | | |
| NACIONALIDAD | <input type="text"/> | <input type="text"/> | <input type="text"/> | | | | | | | | | | |
| NIVEL DE INSTRUCCIÓN (1) | <input type="checkbox"/> 1 | ANALFABETA | <input type="checkbox"/> 3 | 1º GRADO | <input type="checkbox"/> 5 | 2º GRADO / 2º CICLO | <input type="checkbox"/> 7 | 3º GRADO (Escuelas, Fac. Tec. Sup. O equivalentes y postgraduados) | | | | | |
| | <input type="checkbox"/> 2 | SIN ESTUDIOS | <input type="checkbox"/> 4 | 2º GRADO / 1º CICLO | <input type="checkbox"/> 6 | 3º GRADO (Escuelas universitarias y equivalentes) | <input type="checkbox"/> 8 | NO CLASIFICABLE POR GRADOS Y NO BIEN ESPECIFICADO | | | | | |
| SITUACIÓN LABORAL | | | | TIENE INGRESOS ECONÓMICOS PROPIOS | | | | | | SI | <input type="checkbox"/> 1 | NO | <input type="checkbox"/> 2 |
| MUJER | | | | PAREJA O SUSTENTADOR | | | | | | | | | |
| | | | | NO EXISTE | | 0 | | | | | | | |
| <input type="checkbox"/> 1 | PATRONA O PROFESIONAL QUE EMPLEA PERSONAL | | | <input type="checkbox"/> 1 | | | | | | | | | |
| <input type="checkbox"/> 2 | EMPRESARIA O PROFESIONAL QUE NO EMPLEA PERSONAL | | | <input type="checkbox"/> 2 | | | | | | | | | |
| <input type="checkbox"/> 3 | PERSONA QUE TRABAJA A SUELDO, JORNAL, COMISIÓN U OTRA CLASE CUALQUIERA DE REMUNERACIÓN | | | <input type="checkbox"/> 3 | | | | | | | | | |
| <input type="checkbox"/> 4 | PENSIONISTA | | | <input type="checkbox"/> 4 | | | | | | | | | |
| <input type="checkbox"/> 5 | ESTUDIANTE | | | <input type="checkbox"/> 5 | | | | | | | | | |
| <input type="checkbox"/> 6 | PARADA O EN BÚSCA DE SU PRIMER EMPLEO REMUNERADO | | | <input type="checkbox"/> 6 | | | | | | | | | |
| <input type="checkbox"/> 7 | SUS LABORES | | | <input type="checkbox"/> 7 | | | | | | | | | |
| <input type="checkbox"/> 8 | OTRAS: | | | <input type="checkbox"/> 8 | | | | | | | | | |
| | | | | Nº DE HIJOS QUE VIVEN EN LA ACTUALIDAD | | FECHA DEL ÚLTIMO PARTO | | DÍA | MES | AÑO | | | |
| | | | | Nº DE ABORTOS VOLUNTARIOS ANTERIORES AL ACTUAL | | FECHA DEL ÚLTIMO ABORTO VOLUNTARIO | | DÍA | MES | AÑO | | | |
| | | | | ¿HA ACUDIDO A UN SERVICIO O CENTRO SANITARIO PARA LA UTILIZACIÓN O CONTROL DE MÉTODOS ANTICONCEPTIVOS DURANTE LOS DOS ÚLTIMOS AÑOS? | | SI | | <input type="checkbox"/> 1 PÚBLICO | | <input type="checkbox"/> 2 PRIVADO | | | |
| | | | | | | NO | | <input type="checkbox"/> 3 OTROS | | <input type="checkbox"/> 4 | | | |

B. DATOS DE LA INTERVENCIÓN

| | | | | | | | | | | | |
|--|----------------------------|---|---|---------|----------------------------|------------------------|----------------------------|---------------|----------------------------|-------|-----|
| ¿DÓNDE SE INFORMÓ POR 1ª VEZ DE LA POSIBILIDAD DE INTERRUPTIR ESTE EMBARAZO? | <input type="checkbox"/> 1 | CENTRO SANITARIO PÚBLICO | SEMANAS DE GESTACIÓN EN EL MOMENTO DE LA INTERVENCIÓN ESTIMADAS POR EL MÉDICO | | | | | | DÍA | MES | AÑO |
| | <input type="checkbox"/> 2 | CENTRO SANITARIO PRIVADO | FECHA DE INGRESO: | | | | | | | | |
| | <input type="checkbox"/> 3 | OTROS | FECHA DE LA INTERVENCIÓN | | | | | | | | |
| | | | FECHA DE ALTA | | | | | | | | |
| MOTIVOS DE LA INTERRUPCIÓN DEL EMBARAZO | <input type="checkbox"/> 1 | A PETICIÓN DE LA MUJER | CAUSA | | | | | | | | |
| | <input type="checkbox"/> 2 | GRAVE RIESGO PARA LA VIDA O LA SALUD DE LA EMBARAZADA | | | | | | | | | |
| | <input type="checkbox"/> 3 | RIESGO DE GRAVES ANOMALÍAS EN EL FETO | | | | | | | | | |
| METODO EMPLEADO EN LA INTERVENCIÓN | <input type="checkbox"/> 1 | ASPIRACIÓN O MINIASPIRACIÓN POR JERINGA | <input type="checkbox"/> 3 | LEGRADO | <input type="checkbox"/> 5 | INYECCIÓN INTRAVENOSA | <input type="checkbox"/> 7 | HISTEROTOMÍA | | | |
| | <input type="checkbox"/> 2 | DILATACIÓN | <input type="checkbox"/> 4 | RU-486 | <input type="checkbox"/> 6 | INYECCIÓN INTRAUTERINA | <input type="checkbox"/> 8 | HISTERECTOMÍA | | | |
| NOTA: MARQUESE ÚNICAMENTE EL ÚLTIMO MÉTODO UTILIZADO EN LA IVE | | | | | | | | | <input type="checkbox"/> 9 | OTROS | |

ANEXO III. RELACIÓN DE CENTROS QUE HAN NOTIFICADO I.V.E DURANTE 2010.

ANDALUCÍA

ALMERÍA

H. General del S.A.S. M^a Inmaculada
Clínica Ginecología Almería
Clínica Trotula Ruggiero

CÀDIZ

Centro Ginecológico
Clínica "El Sur"
Clínica Spawsky, S.L.

CÓRDOBA

Medina-Azahara

GRANADA

Clinica Ginecológica
Clínica Ginegranada
2004 Ginecenter

HUELVA

Clínica Poliplaning

JAÉN

Cl.G. Dr. Saenz De Santamaria, S.L.

MÁLAGA

2004 Ginecenter, S.L.
Centro Sanitario Sáenz De Santamaría
Clínica Sevilla, S.A.
Atocha Ginecológica, S.L.
Cl. G. Dr. Germán Sáenz De Santamaría

SEVILLA

Clínica El Sur
Clínica Triana

ARAGÓN

ZARAGOZA

Clínica Almozara
Clínica Quirúrgica Actur

PRINCIPADO DE ASTURIAS

Clínica Belladona
Clínica Buenavista
Hospital Nuestra Sra De Covadonga
Clínica Sirona
Hospital Cabueñes
Hospital San Agustín
Hospital Carmen y Severo Ochoa

ILLES BALEARS

Complejo Asistencial Son Dureta
Hospital Can Misses
Centro Médico Aragón, S.A
Hospital De Manacor
Centro E.M.E.C.E
Hospital Son Llatzer
Hospital Comarcal D'inca
Aurora Clínic

CANARIAS

LAS PALMAS

Hospital Materno-Infantil
Clínica Gara
Clínica Ntra. Sra. Del Carmen
H. G. De Fuerteventura
Hospital Dr. José Molina Orosa

SANTA CRUZ DE TENERIFE

Tacoronte S.A. "Clínica Tara"
Hospital Ntra. Sra. De La Candelaria
Hospital Universitario De Canarias
Clínica Tacoronte S.L. "Dr. Juan Reyes"

CANTABRIA

H. Universitario Marqués de Valdecilla
Clínica Los Lagos, S.L

CASTILLA LA MANCHA

ALBACETE

Clínica Iris Médica

CIUDAD REAL

Consultorio de Gin. "Clinica Cire"

CASTILLA Y LEÓN

LEÓN

Centro Ginecológico Buenavista, S.L.

SALAMANCA

Multimédica-Centro

VALLADOLID

Clínica Ginemédica

CATALUÑA

BARCELONA

Hospital Casa De Maternitat
Hospital Del Mar
H. Materno-Infantil De La Vall D'Hebron
Hospital De La Santa Creu I Sant Pau
Institut Universitari Dexeus, S.A.
Consorti Sanitari De Mataró.- H. De Mataró
Hospital General De Granollers
Hospital General De Granollers
Hospital De Sant Jaume
Hospital De Terrassa
Corporació Sanitària Parc Taulí
Centro E.M.E.C.E
Centro Casanovas

Centro Médico Aragon
Instituto Ginetec, S.A.
Centre Mèdic Giness
Centre Medic Les Corts
Clinica D'ara, S.L
Centre Mèdic Teknon
H. De L'hospitalet-Consorci Sanitari Integral
Hospital De Terrassa
Hospital General De Vic
Clinica Ginecologica Sants
Clínica Dalmases

GIRONA

Hospital Provincial Santa Caterina
Hospital De Puigcerda
Hosp. Universitari De Girona Dr. Josep Trueta
Adalia Centre Medic
Centro Medico Aragon
Hospital De Palamos

LLEIDA

Hospital Universitario Arnau De Vilanova

TARRAGONA

Hospital Comarcal Mora D'Ebre
Centre Mèdic Eira

COMUNIDAD VALENCIANA

ALICANTE

Instituto Ginetec, S.A
Acuario, S.A.
Clínica Ginecológica Levante (Elche)
Mediterránea Medica
Hosp. Maternidad Acuario Espai De Salut
Clínica Ginecológica Levante (Alicante)

CASTELLÓN

Mediterránea Médica, S.L.
Acuario Castellón, S.A.
Hospital De La Plana
Hospital General De Castellón

VALENCIA

Mediterránea Médica

Acuario Casa De La Salud, S.A.
Hospital Doctor Peset
Clínica Oeste
Hospital Universitario La Fe
Clínica El Mar, S.L.
Centro Sanitario Deia Medica, S.L
Hosp. Clínico Universitario
Aragón Medica Xuquer
Hospital De Manises

EXTREMADURA

BADAJOS

Centro Médico Guadiana, S.L.
Clínica Hispaluso, S.L.

GALICIA

A CORUÑA

Complejo Hospitalario Universi. Santiago
Clínica Arce
Clínica El Pasaje

OURENSE

Complejo Hospitalario De Ourense

PONTEVEDRA

Hospital Montecelo
Instituto Medico Gelme
Clínica Climent

MADRID

Dator Médica
Centro Clínico El Bosque
Centro Médico Pacifico
Clin. Obst. Y Ginecológica Isadora
Clínica Ginecológica Callao
Hospital De Fuenlabrada
Hospital Del Sureste
Policlínica Retiro
Sergine Médica

MURCIA

Hospital Los Arcos
Delta Medica
Ginemur
Ginemur (Cartagena)
Instituto Ginecológico Murcia
Delta Médica Lorca – G.P.F.

NAVARRA

NO NOTIFICA

PAIS VASCO

ÁLAVA

Hospital Txagorritxu
Centro Ginecolog. Dr. Echevarria

GUIPÚZCOA

Hospital Donostia
Hospital Nuestra Señora De La Antigua
Consultorio Dr. Prada
Hospital De Mendaro
Askabide

VIZCAYA

Consultorio Ginecologico (Cl.Euskalduna)
Hospital De Cruces
Lasaitasuna
Modulo Psicosocial Rekaldeberri
Hospital De Basurto
Clinica Ginecologica Carlton

LA RIOJA

LOGROÑO

Hospital San Pedro

POBLACION DE DERECHO POR GRUPOS DE EDAD, CC.AA. Y AÑO
MUJERES ENTRE 15 Y 44 AÑOS
AÑO 2001

| RESIDENCIA | GRUPOS DE EDAD | | | | | | TOTAL |
|---------------------------------------|------------------|------------------|------------------|------------------|------------------|------------------|------------------|
| | 15-19 | 20-24 | 25-29 | 30-34 | 35-39 | 40-44 | |
| Andalucía | 252.486 | 298.990 | 317.640 | 310.133 | 293.382 | 256.311 | 1.728.942 |
| Aragón | 29.931 | 38.786 | 43.550 | 43.754 | 43.950 | 41.664 | 241.635 |
| Principado de Asturias | 27.896 | 37.882 | 42.173 | 39.926 | 40.072 | 40.975 | 228.924 |
| Illes Balears | 23.739 | 29.532 | 34.118 | 34.119 | 33.028 | 29.970 | 184.506 |
| Canarias | 56.546 | 70.106 | 81.286 | 81.487 | 76.229 | 63.594 | 429.248 |
| Cantabria | 15.305 | 20.188 | 21.584 | 21.004 | 20.661 | 20.408 | 119.150 |
| Castilla-La Mancha | 52.257 | 61.621 | 67.229 | 68.506 | 66.647 | 58.740 | 375.000 |
| Castilla-León | 67.184 | 85.175 | 94.205 | 95.265 | 94.824 | 87.253 | 523.906 |
| Cataluña | 167.701 | 223.715 | 256.883 | 248.141 | 239.238 | 226.944 | 1.362.622 |
| Comunidad Valenciana | 122.911 | 159.912 | 176.012 | 171.383 | 163.985 | 149.858 | 944.061 |
| Extremadura | 34.745 | 39.846 | 42.382 | 42.826 | 42.131 | 36.608 | 238.538 |
| Galicia | 79.564 | 105.467 | 112.867 | 107.634 | 101.234 | 96.483 | 603.249 |
| Madrid | 148.143 | 195.708 | 226.999 | 222.374 | 213.189 | 198.088 | 1.204.501 |
| Región de Murcia | 37.660 | 46.100 | 49.706 | 48.655 | 45.102 | 39.621 | 266.844 |
| Comunidad Foral de Navarra | 14.101 | 18.720 | 21.559 | 21.924 | 21.484 | 19.948 | 117.736 |
| País Vasco | 53.753 | 74.167 | 85.812 | 84.592 | 84.404 | 80.562 | 463.290 |
| La Rioja | 7.156 | 9.537 | 10.488 | 10.366 | 10.307 | 9.867 | 57.721 |
| Ciudades Autónomas de Ceuta y Melilla | 4.787 | 5.184 | 5.326 | 5.377 | 5.517 | 5.010 | 31.201 |
| Total Nacional | 1.195.865 | 1.520.636 | 1.689.819 | 1.657.466 | 1.595.384 | 1.461.904 | 9.121.074 |

AÑO 2002

| RESIDENCIA | GRUPOS DE EDAD | | | | | | TOTAL |
|---------------------------------------|------------------|------------------|------------------|------------------|------------------|------------------|------------------|
| | 15-19 | 20-24 | 25-29 | 30-34 | 35-39 | 40-44 | |
| Andalucía | 243.845 | 291.250 | 319.062 | 312.896 | 300.323 | 264.704 | 1.732.080 |
| Aragón | 28.671 | 37.014 | 43.331 | 43.754 | 44.119 | 42.366 | 239.255 |
| Principado de Asturias | 26.305 | 36.069 | 42.322 | 40.535 | 40.010 | 41.021 | 226.262 |
| Illes Balears | 23.414 | 29.010 | 34.834 | 35.322 | 34.187 | 31.131 | 187.898 |
| Canarias | 55.142 | 68.964 | 81.976 | 84.261 | 79.404 | 67.223 | 436.970 |
| Cantabria | 14.480 | 19.369 | 21.829 | 21.190 | 20.832 | 20.589 | 118.289 |
| Castilla-La Mancha | 50.847 | 60.012 | 67.315 | 68.730 | 67.789 | 61.126 | 375.819 |
| Castilla-León | 63.949 | 81.637 | 93.711 | 94.879 | 95.557 | 89.253 | 518.986 |
| Cataluña | 160.463 | 213.085 | 257.794 | 252.426 | 243.335 | 230.677 | 1.357.780 |
| Comunidad Valenciana | 118.178 | 154.548 | 178.632 | 175.169 | 168.191 | 154.579 | 949.297 |
| Extremadura | 33.740 | 39.018 | 42.306 | 42.844 | 42.719 | 38.124 | 238.751 |
| Galicia | 75.138 | 101.468 | 114.565 | 109.849 | 103.226 | 98.298 | 602.544 |
| Madrid | 142.768 | 187.145 | 227.802 | 226.838 | 217.926 | 202.795 | 1.205.274 |
| Región de Murcia | 36.304 | 44.872 | 50.090 | 49.371 | 46.512 | 41.027 | 268.176 |
| Comunidad Foral de Navarra | 13.417 | 17.879 | 21.501 | 22.036 | 21.792 | 20.362 | 116.987 |
| País Vasco | 50.664 | 69.921 | 85.371 | 84.944 | 84.802 | 81.682 | 457.384 |
| La Rioja | 6.855 | 9.138 | 10.649 | 10.490 | 10.442 | 10.069 | 57.643 |
| Ciudades Autónomas de Ceuta y Melilla | 4.636 | 5.076 | 5.298 | 5.312 | 5.517 | 5.140 | 30.979 |
| Total Nacional | 1.148.816 | 1.465.475 | 1.698.388 | 1.680.846 | 1.626.683 | 1.500.166 | 9.120.374 |

Fuente: Proyecciones de población calculadas a partir del Censo de 1.991. Evaluación y revisión. Instituto Nacional de Estadística.

POBLACION DE DERECHO POR GRUPOS DE EDAD, CC.AA. Y AÑO
MUJERES ENTRE 15 Y 44 AÑOS
AÑO 2003

| RESIDENCIA | GRUPOS DE EDAD | | | | | | TOTAL |
|---------------------------------------|------------------|------------------|------------------|------------------|------------------|------------------|------------------|
| | 15-19 | 20-24 | 25-29 | 30-34 | 35-39 | 40-44 | |
| Andalucía | 235.586 | 282.527 | 318.552 | 315.868 | 305.595 | 272.874 | 1.731.002 |
| Aragón | 27.588 | 35.141 | 42.827 | 43.838 | 44.151 | 42.920 | 236.465 |
| Principado de Asturias | 24.741 | 34.119 | 42.031 | 41.251 | 39.975 | 40.909 | 223.026 |
| Illes Balears | 23.095 | 28.371 | 35.188 | 36.528 | 35.238 | 32.275 | 190.695 |
| Canarias | 54.157 | 67.403 | 81.988 | 86.759 | 82.129 | 71.015 | 443.451 |
| Cantabria | 13.743 | 18.435 | 21.925 | 21.385 | 21.044 | 20.662 | 117.194 |
| Castilla-La Mancha | 49.543 | 58.275 | 67.072 | 68.910 | 68.680 | 63.142 | 375.622 |
| Castilla-León | 60.784 | 77.930 | 92.635 | 94.630 | 95.854 | 90.880 | 512.713 |
| Cataluña | 154.209 | 202.153 | 255.776 | 256.932 | 246.946 | 234.110 | 1.350.126 |
| Comunidad Valenciana | 114.148 | 148.279 | 179.620 | 178.982 | 171.974 | 158.870 | 951.873 |
| Extremadura | 32.830 | 38.048 | 42.050 | 42.915 | 43.055 | 39.455 | 238.353 |
| Galicia | 71.059 | 96.786 | 115.286 | 111.908 | 105.341 | 99.777 | 600.157 |
| Madrid | 137.865 | 178.242 | 226.148 | 231.120 | 222.031 | 207.246 | 1.202.652 |
| Región de Murcia | 35.146 | 43.448 | 50.094 | 50.076 | 47.772 | 42.321 | 268.857 |
| Comunidad Foral de Navarra | 12.896 | 17.015 | 21.269 | 22.129 | 22.043 | 20.747 | 116.099 |
| País Vasco | 47.928 | 65.630 | 84.094 | 85.445 | 84.933 | 82.527 | 450.557 |
| La Rioja | 6.624 | 8.694 | 10.709 | 10.643 | 10.546 | 10.237 | 57.453 |
| Ciudades Autónomas de Ceuta y Melilla | 4.512 | 4.951 | 5.253 | 5.270 | 5.481 | 5.235 | 30.702 |
| Total Nacional | 1.106.454 | 1.405.447 | 1.692.517 | 1.704.589 | 1.652.788 | 1.535.202 | 9.096.997 |

Fuente: Proyecciones de población calculadas a partir del Censo de 1.991. Evaluación y revisión. Instituto Nacional de Estadística.

AÑO 2004

| RESIDENCIA | GRUPOS DE EDAD | | | | | | TOTAL |
|---------------------------------------|------------------|------------------|------------------|------------------|------------------|------------------|------------------|
| | 15-19 | 20-24 | 25-29 | 30-34 | 35-39 | 40-44 | |
| Andalucía | 240.266 | 286.993 | 321.415 | 313.947 | 311.515 | 288.282 | 1.762.418 |
| Aragón | 28.978 | 37.135 | 46.302 | 46.818 | 46.528 | 45.828 | 251.589 |
| Principado de Asturias | 23.876 | 33.110 | 41.057 | 40.260 | 39.199 | 41.462 | 218.964 |
| Illes Balears | 25.347 | 32.049 | 41.253 | 42.933 | 40.215 | 36.539 | 218.336 |
| Canarias | 56.790 | 70.548 | 84.792 | 90.276 | 85.771 | 75.887 | 464.064 |
| Cantabria | 13.657 | 18.391 | 22.377 | 21.718 | 21.307 | 21.496 | 118.946 |
| Castilla-La Mancha | 52.878 | 61.051 | 70.173 | 71.018 | 71.540 | 68.351 | 395.011 |
| Castilla-León | 60.571 | 76.583 | 90.225 | 89.762 | 91.881 | 92.080 | 501.102 |
| Cataluña | 161.194 | 216.933 | 280.960 | 282.515 | 268.402 | 252.948 | 1.462.952 |
| Comunidad Valenciana | 118.617 | 156.068 | 191.743 | 187.050 | 180.054 | 168.457 | 1.001.989 |
| Extremadura | 33.068 | 37.005 | 39.290 | 39.313 | 40.989 | 39.867 | 229.532 |
| Galicia | 68.061 | 91.381 | 109.073 | 105.014 | 101.796 | 98.625 | 573.950 |
| Madrid | 146.926 | 199.821 | 258.444 | 263.184 | 250.092 | 230.682 | 1.349.149 |
| Región de Murcia | 38.128 | 48.676 | 56.932 | 55.187 | 53.046 | 47.173 | 299.142 |
| Comunidad Foral de Navarra | 13.359 | 17.870 | 22.831 | 23.525 | 23.128 | 21.784 | 122.497 |
| País Vasco | 46.539 | 63.194 | 82.683 | 84.821 | 84.657 | 84.768 | 446.662 |
| La Rioja | 7.052 | 9.301 | 11.731 | 11.494 | 11.234 | 11.043 | 61.855 |
| Ciudades Autónomas de Ceuta y Melilla | 4.786 | 5.259 | 5.620 | 5.560 | 5.626 | 5.359 | 32.210 |
| Total Nacional | 1.140.093 | 1.461.368 | 1.776.901 | 1.774.395 | 1.726.980 | 1.630.631 | 9.510.368 |

Fuente: Proyecciones de población calculadas a partir del Censo de 2.001. Instituto Nacional de Estadística.

POBLACION DE DERECHO POR GRUPOS DE EDAD, CC.AA. Y AÑO
MUJERES ENTRE 15 Y 44 AÑOS
AÑO 2005

| RESIDENCIA | GRUPOS DE EDAD | | | | | | TOTAL |
|---------------------------------------|------------------|------------------|------------------|------------------|------------------|------------------|------------------|
| | 15-19 | 20-24 | 25-29 | 30-34 | 35-39 | 40-44 | |
| Andalucía | 236.367 | 280.183 | 323.011 | 319.807 | 314.394 | 296.836 | 1.770.598 |
| Aragón | 28.532 | 35.808 | 46.006 | 47.684 | 46.893 | 46.455 | 251.378 |
| Principado de Asturias | 22.628 | 31.298 | 40.377 | 40.982 | 39.099 | 41.057 | 215.441 |
| Illes Balears | 25.487 | 31.549 | 41.339 | 44.289 | 41.495 | 38.040 | 222.199 |
| Canarias | 56.192 | 68.887 | 84.527 | 91.617 | 87.865 | 79.376 | 468.464 |
| Cantabria | 13.153 | 17.584 | 22.369 | 22.298 | 21.482 | 21.566 | 118.452 |
| Castilla-La Mancha | 52.798 | 60.443 | 71.302 | 72.924 | 72.668 | 70.309 | 400.444 |
| Castilla-León | 58.443 | 73.621 | 89.322 | 90.553 | 91.425 | 92.752 | 496.116 |
| Cataluña | 159.662 | 209.690 | 279.860 | 291.451 | 274.618 | 259.448 | 1.474.729 |
| Comunidad Valenciana | 117.907 | 152.172 | 194.682 | 194.170 | 184.907 | 173.810 | 1.017.648 |
| Extremadura | 32.637 | 36.277 | 39.464 | 39.417 | 40.768 | 40.624 | 229.187 |
| Galicia | 65.307 | 86.877 | 108.322 | 106.648 | 102.891 | 99.292 | 569.337 |
| Madrid | 145.043 | 192.647 | 255.551 | 268.929 | 255.380 | 237.630 | 1.355.180 |
| Región de Murcia | 38.008 | 47.431 | 57.840 | 56.984 | 54.477 | 49.131 | 303.871 |
| Comunidad Foral de Navarra | 13.211 | 17.117 | 22.600 | 23.925 | 23.465 | 22.300 | 122.618 |
| País Vasco | 44.762 | 59.439 | 80.163 | 85.421 | 84.263 | 85.230 | 439.278 |
| La Rioja | 7.001 | 9.021 | 11.818 | 11.874 | 11.463 | 11.228 | 62.405 |
| Ciudades Autónomas de Ceuta y Melilla | 4.686 | 5.055 | 5.492 | 5.500 | 5.555 | 5.405 | 31.693 |
| Total Nacional | 1.121.824 | 1.415.099 | 1.774.045 | 1.814.473 | 1.753.108 | 1.670.489 | 9.549.038 |

AÑO 2006

| RESIDENCIA | GRUPOS DE EDAD | | | | | | TOTAL |
|---------------------------------------|------------------|------------------|------------------|------------------|------------------|------------------|------------------|
| | 15-19 | 20-24 | 25-29 | 30-34 | 35-39 | 40-44 | |
| Andalucía | 233.405 | 272.685 | 321.951 | 325.998 | 316.523 | 305.032 | 1.775.594 |
| Aragón | 28.162 | 34.561 | 45.229 | 48.466 | 47.258 | 47.008 | 250.684 |
| Principado de Asturias | 21.532 | 29.548 | 39.248 | 41.600 | 39.194 | 40.654 | 211.776 |
| Illes Balears | 25.668 | 31.027 | 41.019 | 45.361 | 42.765 | 39.477 | 225.317 |
| Canarias | 55.643 | 67.069 | 83.863 | 92.341 | 89.861 | 82.508 | 471.285 |
| Cantabria | 12.710 | 16.784 | 22.102 | 22.866 | 21.725 | 21.652 | 117.839 |
| Castilla-La Mancha | 52.722 | 59.686 | 71.821 | 74.875 | 73.773 | 72.054 | 404.931 |
| Castilla-León | 56.555 | 70.663 | 87.616 | 91.433 | 90.960 | 93.202 | 490.429 |
| Cataluña | 159.079 | 202.385 | 275.481 | 299.219 | 280.760 | 266.005 | 1.482.929 |
| Comunidad Valenciana | 117.631 | 147.915 | 194.968 | 201.228 | 189.475 | 179.110 | 1.030.327 |
| Extremadura | 32.194 | 35.491 | 39.418 | 39.624 | 40.470 | 41.173 | 228.370 |
| Galicia | 62.981 | 82.382 | 106.333 | 108.369 | 103.818 | 100.108 | 563.991 |
| Madrid | 144.061 | 185.347 | 250.085 | 273.342 | 260.121 | 244.275 | 1.357.231 |
| Región de Murcia | 38.062 | 46.011 | 58.073 | 58.742 | 55.694 | 51.152 | 307.734 |
| Comunidad Foral de Navarra | 13.129 | 16.395 | 22.143 | 24.273 | 23.772 | 22.798 | 122.510 |
| País Vasco | 43.330 | 56.010 | 76.872 | 85.818 | 84.024 | 85.489 | 431.543 |
| La Rioja | 6.961 | 8.739 | 11.748 | 12.250 | 11.680 | 11.411 | 62.789 |
| Ciudades Autónomas de Ceuta y Melilla | 4.603 | 4.863 | 5.338 | 5.436 | 5.469 | 5.443 | 31.152 |
| Total Nacional | 1.108.428 | 1.367.561 | 1.753.308 | 1.851.241 | 1.777.342 | 1.708.551 | 9.566.431 |

Fuente: Proyecciones de población calculadas a partir del Censo de 2.001. Instituto Nacional de Estadística.

POBLACION DE DERECHO POR GRUPOS DE EDAD, CC.AA. Y AÑO
MUJERES ENTRE 15 Y 44 AÑOS
AÑO 2007

| RESIDENCIA | GRUPOS DE EDAD | | | | | | TOTAL |
|---------------------------------------|------------------|------------------|------------------|------------------|------------------|------------------|------------------|
| | 15-19 | 20-24 | 25-29 | 30-34 | 35-39 | 40-44 | |
| Andalucía | 233.110 | 272.530 | 328.102 | 339.168 | 325.011 | 315.892 | 1.813.813 |
| Aragón | 28.455 | 35.316 | 46.220 | 50.584 | 48.839 | 48.129 | 257.543 |
| Principado de Asturias | 20.810 | 28.530 | 38.562 | 42.534 | 39.935 | 40.484 | 210.855 |
| Illes Balears | 26.280 | 32.174 | 42.300 | 47.331 | 44.969 | 41.252 | 234.306 |
| Canarias | 55.462 | 67.403 | 85.417 | 94.391 | 93.228 | 86.287 | 482.188 |
| Cantabria | 12.520 | 16.589 | 22.235 | 23.839 | 22.398 | 21.992 | 119.573 |
| Castilla-La Mancha | 53.240 | 61.241 | 74.336 | 78.648 | 76.302 | 74.380 | 418.147 |
| Castilla-León | 55.666 | 70.192 | 88.015 | 94.123 | 92.184 | 94.250 | 494.430 |
| Cataluña | 161.753 | 205.494 | 280.219 | 312.631 | 293.108 | 275.365 | 1.528.570 |
| Comunidad Valenciana | 118.284 | 147.436 | 197.371 | 210.926 | 197.358 | 186.516 | 1.057.891 |
| Extremadura | 31.666 | 34.924 | 39.305 | 39.987 | 40.305 | 41.482 | 227.669 |
| Galicia | 61.385 | 79.645 | 105.057 | 111.348 | 105.616 | 101.611 | 564.662 |
| Madrid | 144.966 | 185.331 | 250.765 | 280.955 | 268.416 | 251.886 | 1.382.319 |
| Región de Murcia | 38.406 | 46.022 | 59.198 | 61.368 | 57.596 | 53.369 | 315.959 |
| Comunidad Foral de Navarra | 13.179 | 16.187 | 22.033 | 24.845 | 24.310 | 23.363 | 123.917 |
| País Vasco | 42.887 | 54.972 | 75.358 | 87.431 | 85.326 | 86.267 | 432.241 |
| La Rioja | 6.988 | 8.781 | 11.892 | 12.833 | 12.079 | 11.686 | 64.259 |
| Ciudades Autónomas de Ceuta y Melilla | 4.603 | 4.877 | 5.328 | 5.500 | 5.487 | 5.527 | 31.322 |
| Total Nacional | 1.109.660 | 1.367.644 | 1.771.713 | 1.918.442 | 1.832.467 | 1.759.738 | 9.759.664 |

AÑO 2008

| RESIDENCIA | GRUPOS DE EDAD | | | | | | TOTAL |
|---------------------------------------|------------------|------------------|------------------|------------------|------------------|------------------|------------------|
| | 15-19 | 20-24 | 25-29 | 30-34 | 35-39 | 40-44 | |
| Andalucía | 231.148 | 267.189 | 325.331 | 346.496 | 330.563 | 322.308 | 1.823.035 |
| Aragón | 28.641 | 35.224 | 45.800 | 51.747 | 50.064 | 48.882 | 260.358 |
| Principado de Asturias | 20.112 | 27.145 | 37.048 | 42.800 | 40.699 | 40.248 | 208.052 |
| Illes Balears | 26.618 | 32.726 | 42.623 | 48.327 | 46.652 | 42.740 | 239.686 |
| Canarias | 55.146 | 67.066 | 85.033 | 95.003 | 95.503 | 88.942 | 486.693 |
| Cantabria | 12.245 | 16.046 | 21.725 | 24.430 | 22.902 | 22.246 | 119.594 |
| Castilla-La Mancha | 53.677 | 62.095 | 75.361 | 81.773 | 78.660 | 76.355 | 427.921 |
| Castilla-León | 54.565 | 68.453 | 86.071 | 95.221 | 93.031 | 94.639 | 491.980 |
| Cataluña | 162.910 | 202.232 | 274.825 | 317.341 | 300.966 | 281.240 | 1.539.514 |
| Comunidad Valenciana | 119.573 | 146.500 | 196.393 | 218.359 | 204.310 | 192.465 | 1.077.600 |
| Extremadura | 31.090 | 34.330 | 38.827 | 40.347 | 40.300 | 41.619 | 226.513 |
| Galicia | 59.668 | 76.162 | 101.741 | 113.128 | 107.031 | 102.948 | 560.678 |
| Madrid | 146.565 | 184.907 | 248.918 | 286.088 | 276.126 | 258.749 | 1.401.353 |
| Región de Murcia | 38.758 | 45.865 | 59.411 | 63.609 | 59.454 | 55.453 | 322.550 |
| Comunidad Foral de Navarra | 13.320 | 15.987 | 21.689 | 25.227 | 24.774 | 23.856 | 124.853 |
| País Vasco | 42.230 | 53.023 | 72.066 | 87.228 | 86.126 | 86.262 | 426.935 |
| La Rioja | 7.005 | 8.654 | 11.653 | 13.152 | 12.388 | 11.896 | 64.748 |
| Ciudades Autónomas de Ceuta y Melilla | 4.607 | 4.884 | 5.280 | 5.510 | 5.494 | 5.559 | 31.334 |
| Total Nacional | 1.107.878 | 1.348.488 | 1.749.795 | 1.955.786 | 1.875.043 | 1.796.407 | 9.833.397 |

Fuente: Estimaciones de la población actual de España calculadas a partir del censo de 2001. Instituto Nacional de Estadística.

POBLACION DE DERECHO POR GRUPOS DE EDAD, CC.AA. Y AÑO
MUJERES ENTRE 15 Y 44 AÑOS
AÑO 2009

| RESIDENCIA | GRUPOS DE EDAD | | | | | | TOTAL |
|---------------------------------------|------------------|------------------|------------------|------------------|------------------|------------------|------------------|
| | 15-19 | 20-24 | 25-29 | 30-34 | 35-39 | 40-44 | |
| Andalucía | 227.913 | 259.946 | 317.036 | 349.296 | 335.208 | 326.443 | 1.815.842 |
| Aragón | 28.707 | 34.518 | 44.381 | 52.006 | 51.003 | 49.443 | 260.058 |
| Principado de Asturias | 19.493 | 25.608 | 35.004 | 42.384 | 41.411 | 40.102 | 204.002 |
| Illes Balears | 26.520 | 32.545 | 41.863 | 48.134 | 47.501 | 43.694 | 240.257 |
| Canarias | 54.493 | 65.987 | 83.086 | 94.386 | 96.715 | 90.807 | 485.474 |
| Cantabria | 11.941 | 15.327 | 20.817 | 24.604 | 23.367 | 22.411 | 118.467 |
| Castilla-La Mancha | 53.659 | 61.730 | 74.554 | 83.516 | 80.681 | 77.790 | 431.930 |
| Castilla-León | 53.307 | 65.775 | 82.500 | 94.788 | 93.665 | 94.670 | 484.705 |
| Cataluña | 162.033 | 194.191 | 261.940 | 313.970 | 304.778 | 284.094 | 1.521.006 |
| Comunidad Valenciana | 119.462 | 142.883 | 190.044 | 220.921 | 209.141 | 196.513 | 1.078.964 |
| Extremadura | 30.365 | 33.573 | 37.786 | 40.438 | 40.361 | 41.584 | 224.107 |
| Galicia | 57.693 | 72.170 | 96.703 | 113.196 | 108.262 | 104.088 | 552.112 |
| Madrid | 146.010 | 179.892 | 240.786 | 284.705 | 279.756 | 262.406 | 1.393.555 |
| Región de Murcia | 38.638 | 44.936 | 57.885 | 64.613 | 60.743 | 56.929 | 323.744 |
| Comunidad Foral de Navarra | 13.430 | 15.602 | 20.914 | 25.205 | 25.086 | 24.207 | 124.444 |
| País Vasco | 41.474 | 50.505 | 67.682 | 85.190 | 86.454 | 85.704 | 417.009 |
| La Rioja | 6.972 | 8.415 | 11.149 | 13.227 | 12.644 | 12.077 | 64.484 |
| Ciudades Autónomas de Ceuta y Melilla | 4.604 | 4.854 | 5.218 | 5.491 | 5.490 | 5.560 | 31.217 |
| Total Nacional | 1.096.714 | 1.308.459 | 1.689.346 | 1.956.070 | 1.902.267 | 1.818.521 | 9.771.377 |

AÑO 2010

| RESIDENCIA | GRUPOS DE EDAD | | | | | | TOTAL |
|---------------------------------------|------------------|------------------|------------------|------------------|------------------|------------------|------------------|
| | 15-19 | 20-24 | 25-29 | 30-34 | 35-39 | 40-44 | |
| Andalucía | 223.996 | 252.947 | 306.450 | 349.044 | 339.811 | 328.900 | 1.801.148 |
| Aragón | 28.359 | 33.234 | 41.972 | 51.146 | 51.378 | 49.616 | 255.705 |
| Principado de Asturias | 19.036 | 24.335 | 33.106 | 41.851 | 42.289 | 40.180 | 200.797 |
| Illes Balears | 26.331 | 31.735 | 40.506 | 47.447 | 48.028 | 44.392 | 238.439 |
| Canarias | 53.421 | 63.676 | 79.590 | 92.587 | 96.803 | 92.037 | 478.114 |
| Cantabria | 11.694 | 14.614 | 19.736 | 24.333 | 23.807 | 22.553 | 116.737 |
| Castilla-La Mancha | 52.625 | 60.134 | 71.869 | 82.881 | 81.292 | 78.278 | 427.079 |
| Castilla-León | 51.816 | 62.602 | 78.071 | 92.947 | 93.789 | 93.933 | 473.158 |
| Cataluña | 162.668 | 189.257 | 250.865 | 309.193 | 309.311 | 287.331 | 1.508.625 |
| Comunidad Valenciana | 116.656 | 135.429 | 177.234 | 215.810 | 210.425 | 197.364 | 1.052.918 |
| Extremadura | 29.660 | 33.029 | 36.818 | 40.372 | 40.316 | 41.347 | 221.542 |
| Galicia | 56.093 | 69.084 | 91.630 | 112.245 | 109.755 | 105.199 | 544.006 |
| Madrid | 145.643 | 174.850 | 233.002 | 282.991 | 284.532 | 266.594 | 1.387.612 |
| Región de Murcia | 38.155 | 43.658 | 55.396 | 64.566 | 61.792 | 57.750 | 321.317 |
| Comunidad Foral de Navarra | 13.563 | 15.312 | 19.979 | 24.904 | 25.326 | 24.468 | 123.552 |
| País Vasco | 41.101 | 48.683 | 64.393 | 83.206 | 87.196 | 85.508 | 410.087 |
| La Rioja | 6.904 | 8.156 | 10.506 | 13.069 | 12.765 | 12.136 | 63.536 |
| Ciudades Autónomas de Ceuta y Melilla | 4.750 | 5.144 | 5.442 | 5.704 | 5.598 | 5.631 | 32.269 |
| Total Nacional | 1.082.471 | 1.265.879 | 1.616.565 | 1.934.296 | 1.924.213 | 1.833.217 | 9.656.641 |

Fuente: Estimaciones de la población actual de España calculadas a partir del censo de 2001. Instituto Nacional de Estadística.