



**MINISTERIO
DE TRABAJO
Y ASUNTOS SOCIALES**

SECRETARIA GENERAL
DE ASUNTOS SOCIALES

INSTITUTO DE LA MUJER

LA VIOLENCIA CONTRA LAS MUJERES (II PARTE)

- Resultado de la Macroencuesta -

- Diciembre 2.002 -

Estudio realizado por





MACROENCUESTA

29 DE ENERO AL 4 DE ABRIL DE 2002

- FICHA TÉCNICA -

UNIVERSO: Mujeres españolas de 18 ó más años.

ÁMBITO: Nacional, incluidos los territorios de Ceuta y Melilla.

MUESTRA: 20.652 entrevistas, con un error de $\pm 0.7\%$ para un nivel de confianza del 95.5% (dos sigma) y $p/q = 50/50$.

TIPO DE MUESTREO: Polietápico, estratificado, con selección aleatoria de las unidades secundarias (municipios) y de las unidades últimas (mujeres).

DISTRIBUCIÓN DE LA MUESTRA: Semiproportional, con una cuota fija de 300 entrevistas por Comunidad Autónoma y el resto proporcional a la población, de cara a sobredimensionar las comunidades con menor población. Por tamaño de hábitat la distribución es proporcional dentro de cada autonomía.



ENTREVISTA: Telefónica mediante el sistema CATI.



OBJETIVOS

- ➔ **Cuantificar los actos violentos contra la mujer en el ámbito doméstico.**
- ➔ **Conocer las características sociales y personales de las mujeres maltratadas.**
- ➔ **Determinar las secuelas físicas y psicológicas del maltrato.**



TIPOS DE MALTRATO CONSIDERADOS

MALTRATO TIPO A “TÉCNICO”:

Mujeres que, aunque no se consideren a si mismas como maltratadas, responden que son víctimas de determinados comportamientos, considerados como indicativos de cierto grado de violencia, por las personas expertas.

MALTRATO TIPO B “DECLARADO”:

Mujeres que confiesan haber sido maltratadas durante el último año.



EJEMPLOS DE MALTRATO TIPO A: "TÉCNICO"

Como ejemplo se presentan las siguientes:

“Le quita el dinero que Vd. gana o no le da lo suficiente que necesita para mantenerse”.

“Le insulta o amenaza”.

“En ciertas ocasiones le produce miedo”.

“Cuando se enfada, llega a empujar o golpear”.

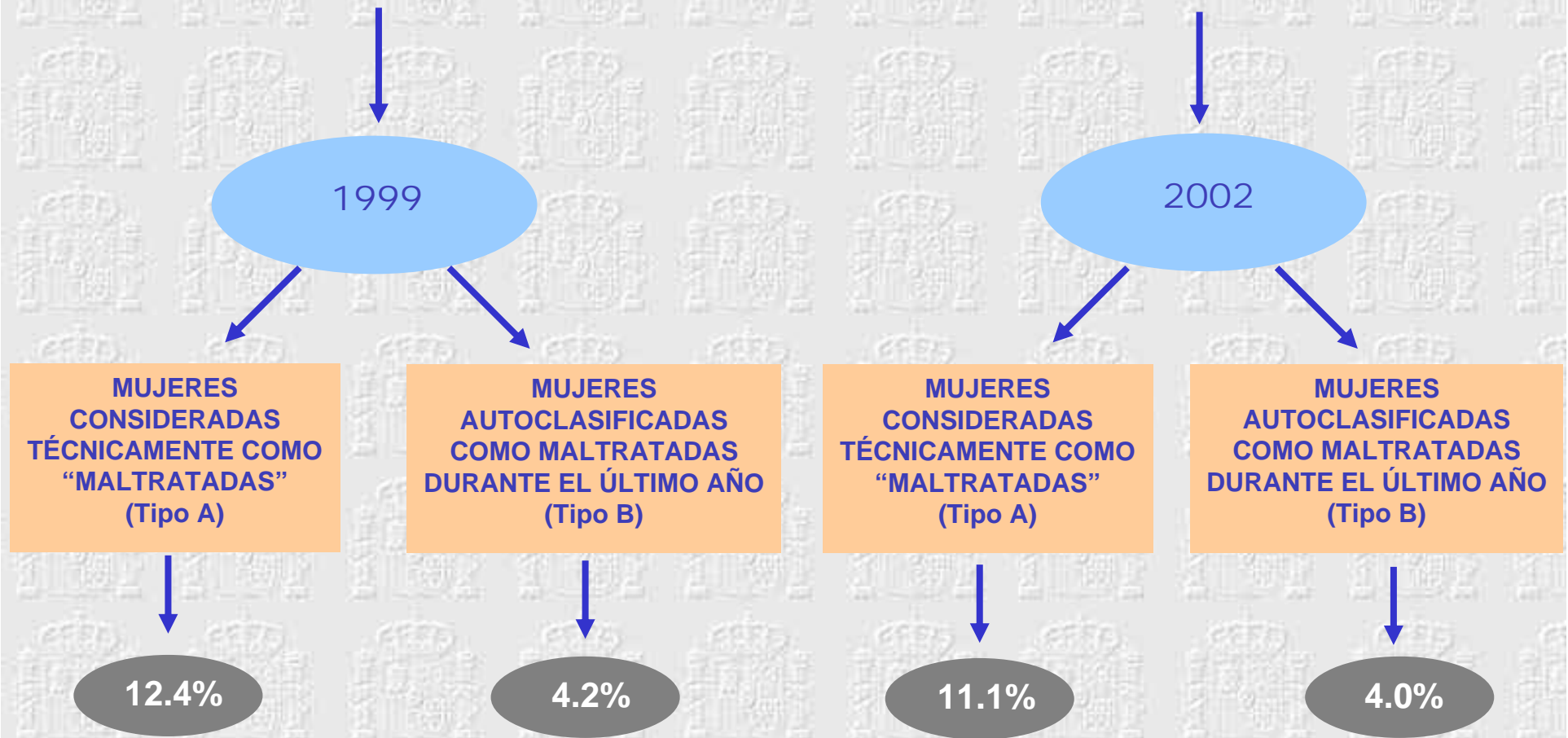
“No tiene en cuenta las necesidades de Vd. (le deja el peor sitio de la casa, lo peor de la comida).”

“Insiste en tener relaciones sexuales aunque sepa que Vd. no tiene ganas”.



1

POBLACIÓN FEMENINA ESPAÑOLA MAYOR DE EDAD, VÍCTIMA DE MALOSTRATOS



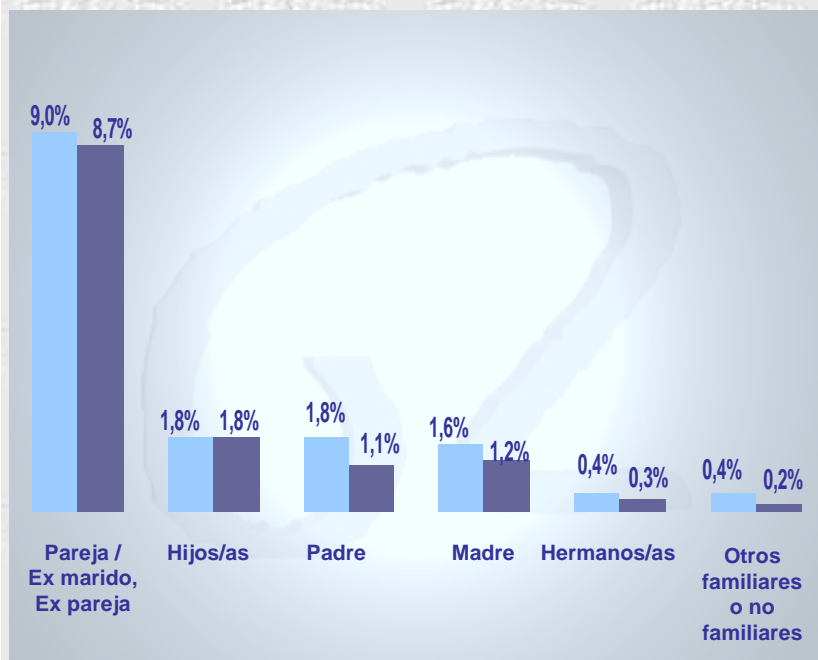


2

PERSONA QUE CAUSA EL MALTRATO

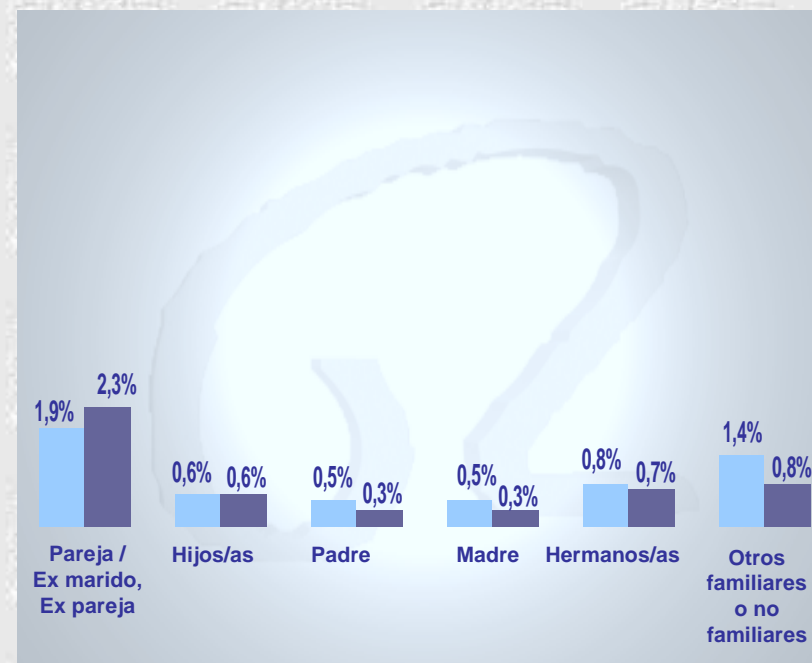
TIPO A
Maltrato técnico

TIPO B
Maltrato declarado



AÑO 1.999

AÑO 2.002



AÑO 1.999

AÑO 2.002

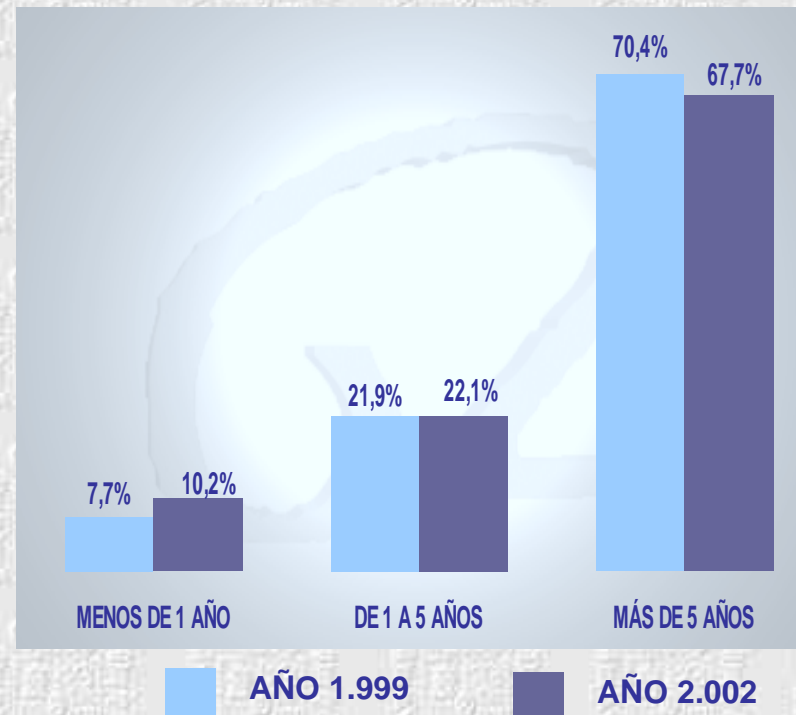
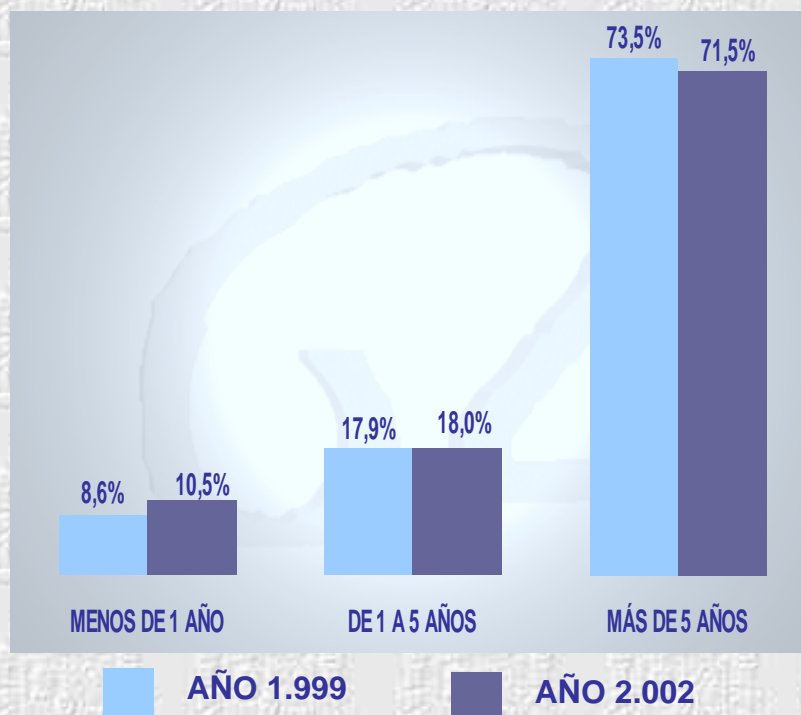


3

¿DESDE HACE CUANTO TIEMPO SE VIENEN PRODUCIENDO ESTAS SITUACIONES CON SU MARIDO/PAREJA?

TIPO A
Maltrato técnico

TIPO B
Maltrato declarado





4

MUJERES MALTRATADAS, SEGÚN EDAD

	TIPO A MALTRATO TÉCNICO			TIPO B MALTRATO DECLARADO		
	1999	2002	DIFERENCIAL	1999	2002	DIFERENCIAL
	(12.4%)	(11.1%)	2002-1999	(4.2%)	(4.0%)	2002-1999
	%					
DE 18 A 29 AÑOS	11,8	10,3	-1,5 (*)	3,8	3,3	-0,5
DE 30 A 44 AÑOS	12,3	10,4	-1,9 (*)	4,4	4,2	-0,2
DE 45 A 64 AÑOS	15,6	15,1	-0,5	5,3	4,9	-0,4
DE 65 Y MÁS AÑOS	9,0	8,2	-0,1	2,7	3,3	0,5

(*) Diferencia estadísticamente significativa según la prueba Chi cuadrado (nivel de significación 0.01).



5

MUJERES MALTRATADAS, EN CADA COMUNIDAD

	TIPO A MALTRATO TÉCNICO			TIPO B MALTRATO DECLARADO		
	1999	2002	DIFERENCIAL	1999	2002	DIFERENCIAL
	(12.4%)	(11.1%)	2002-1999	(4.2%)	(4.0%)	2002-1999
	%					
ANDALUCÍA	13,6	13,3	-0,3	4,8	4,3	-0,5
ARAGÓN	9,9	7,2	-2,7	3,5	2,6	-0,9
ASTURIAS	10,4	9,3	-1,1	3,7	3,2	-0,5
BALEARES	7,9	9,2	1,3	3,0	3,8	0,8
CANARIAS	13,5	11,5	-2,0	5,4	6,5	1,1
CANTABRIA	11,5	8,1	-3,4	4,6	2,9	-1,7
CASTILLA-LA MANCHA	14,6	11,5	-3,1	3,5	3,1	-0,4
CASTILLA Y LEÓN	12,7	10,7	-2,0	4,2	3,9	-0,3
CATALUÑA	12,1	9,7	-2,4 (*)	4,3	4,0	-0,3
COMUNIDAD VALENCIANA	11,6	9,9	-1,7	4,5	3,2	-1,3
EXTREMADURA	12,7	12,1	-0,6	2,3	4,0	1,7
GALICIA	13,1	10,2	-2,9	4,7	3,5	-1,2
MADRID	12,7	13,4	0,7	4,9	4,7	-0,2
MURCIA	13,9	10,7	-3,2	4,1	3,8	-0,3
NAVARRA	9,8	10,0	0,2	2,5	3,8	1,3
PAÍS VASCO	11,0	11,0	0,0	2,4	3,7	1,3
LA RIOJA	11,1	6,5	-4,6	2,6	3,1	0,5
CEUTA Y MELILLA	14,2	9,8	-4,4 (*)	3,7	4,3	0,6

(*) Diferencia estadísticamente significativa según la prueba Chi cuadrado (nivel de significación 0.01).



6

MUJERES MALTRATADAS, SEGÚN TAMAÑO DE HABITAT

	TIPO A MALTRATO TÉCNICO			TIPO B MALTRATO DECLARADO		
	1999	2002	DIFERENCIAL	1999	2002	DIFERENCIAL
	(12.4%)	(11.1%)	2002-1999	(4.2%)	(4.0%)	2002-1999
	%			%		
MENOS DE 2.000 HABITANTES	12,4	10,8	-1,6	3,2	2,5	-0,7
DE 2.000 A 10.000 HABITANTES	12,6	11,6	-1,0	3,6	3,8	0,2
DE 10.000 A 50.000 HABITANTES	12,2	11,1	-1,1	4,1	4,0	-0,1
DE 50.000 A 200.000 HABITANTES	12,5	11,6	-0,9	4,4	3,9	-0,5
200.000 O MÁS HABITANTES	12,4	10,7	-1,7 (*)	4,6	4,6	0

(*) Diferencia estadísticamente significativa según la prueba Chi cuadrado (nivel de significación 0.01).

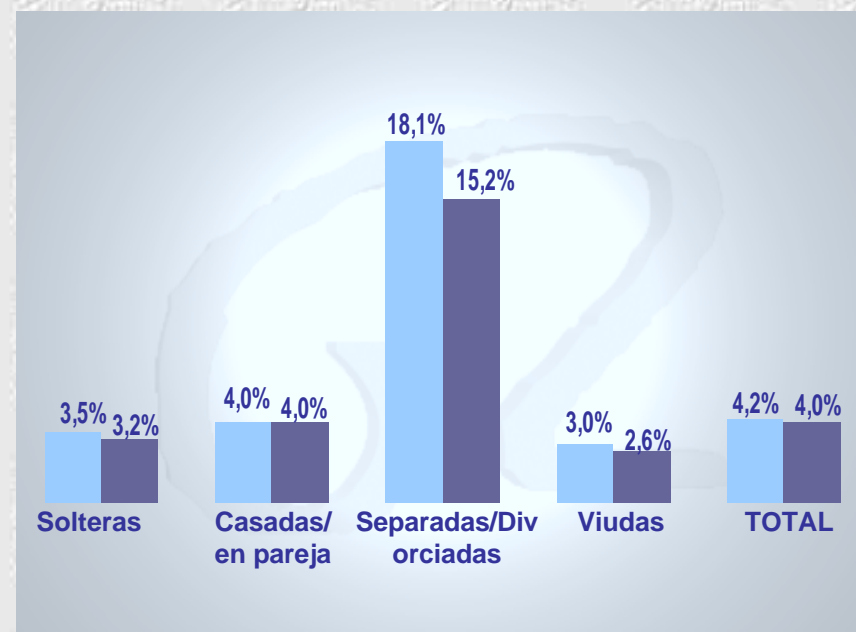


7

ESTADO CIVIL

TIPO A
Maltrato técnico

TIPO B
Maltrato declarado



■ AÑO 1.999

■ AÑO 2.002

■ AÑO 1.999

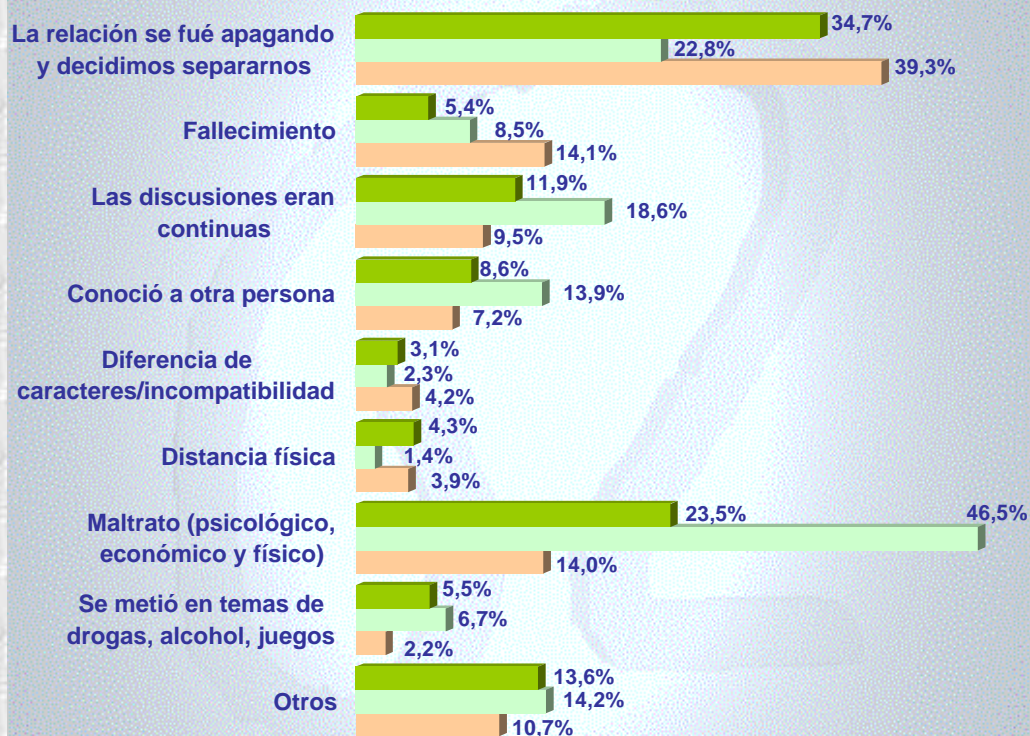
■ AÑO 2.002



8

*¿Cuáles fueron las causas que motivaron la separación?
(Base: mujeres que han roto una relación de pareja en los últimos 10 años)
(Respuesta múltiple: los porcentajes pueden sumar más de 100)*

2.002



Mujeres consideradas técnicamente como "maltratadas" (Tipo A)

Mujeres autoclasificadas como "maltratadas" (Tipo B)

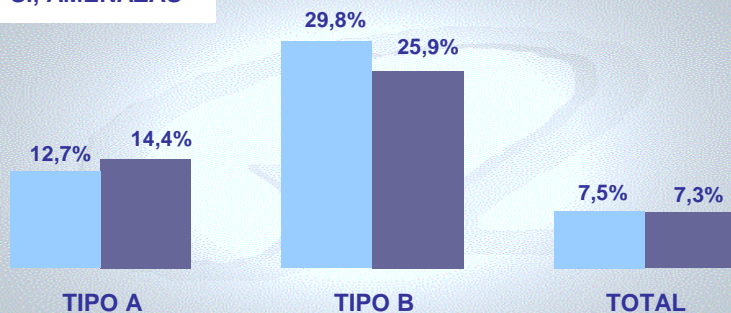
Total mujeres



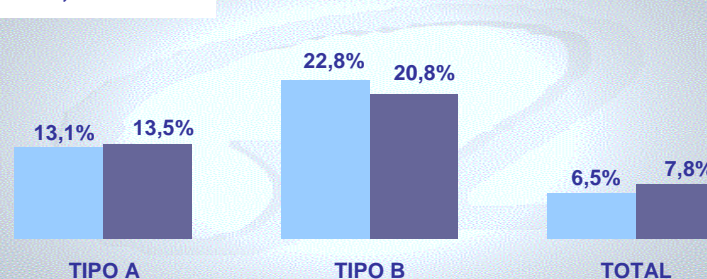
9

ESA SEPARACIÓN, ¿DESENCADENÓ ALGUNO DE LOS SIGUIENTES COMPORTAMIENTOS EN SU EX MARIDO/EX PAREJA? (2.002)

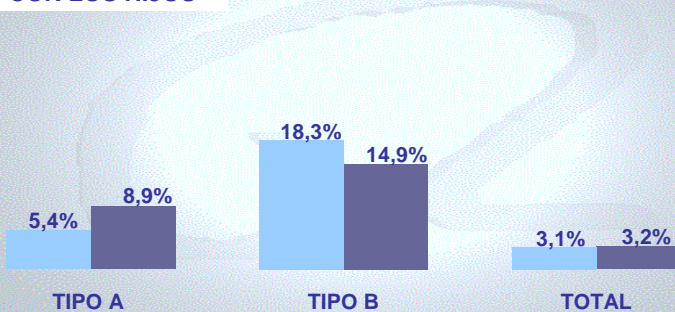
SÍ, AMENAZAS



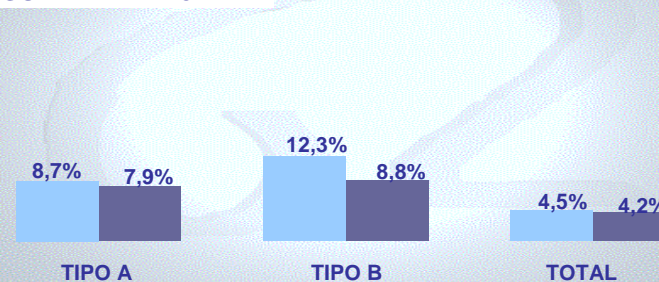
SÍ, ACOSO



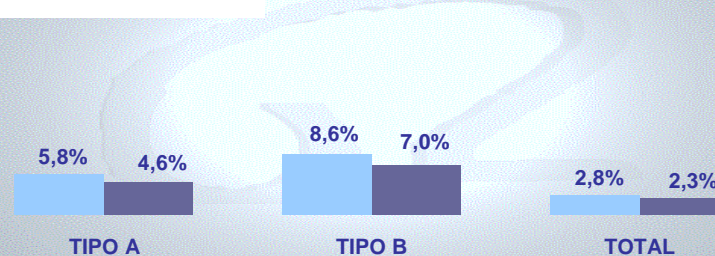
SÍ, PROBLEMAS CON LOS HIJOS



SÍ, INTROMISIÓN EN MI SIGUIENTE PAREJA



SÍ, PROBLEMAS CON MI TRABAJO



AÑO 1.999

AÑO 2.002



10

MUJERES MALTRATADAS, SEGÚN EDUCACIÓN

	TIPO A MALTRATO TÉCNICO			TIPO B MALTRATO DECLARADO		
	1999	2002	DIFERENCIAL	1999	2002	DIFERENCIAL
	(12.4%)	(11.1%)	2002-1999	(4.2%)	(4.0%)	2002-1999
	%			%		
SIN ESTUDIOS O CON ESTUDIOS PRIMARIOS	13,6	11,9	-1,7(*)	4,1	3,9	-0,2
BACHILLER ELEMENTAL/O EQUIVALENTE	13,4	12,9	-0,5	5,0	5,0	0,0
BACHILLER SUPERIOR/O EQUIVALENTE	11,4	10,3	-1,1	3,9	3,4	-0,5
UNIVERSITARIOS	8,9	7,4	-1,5(*)	3,6	3,4	-0,2

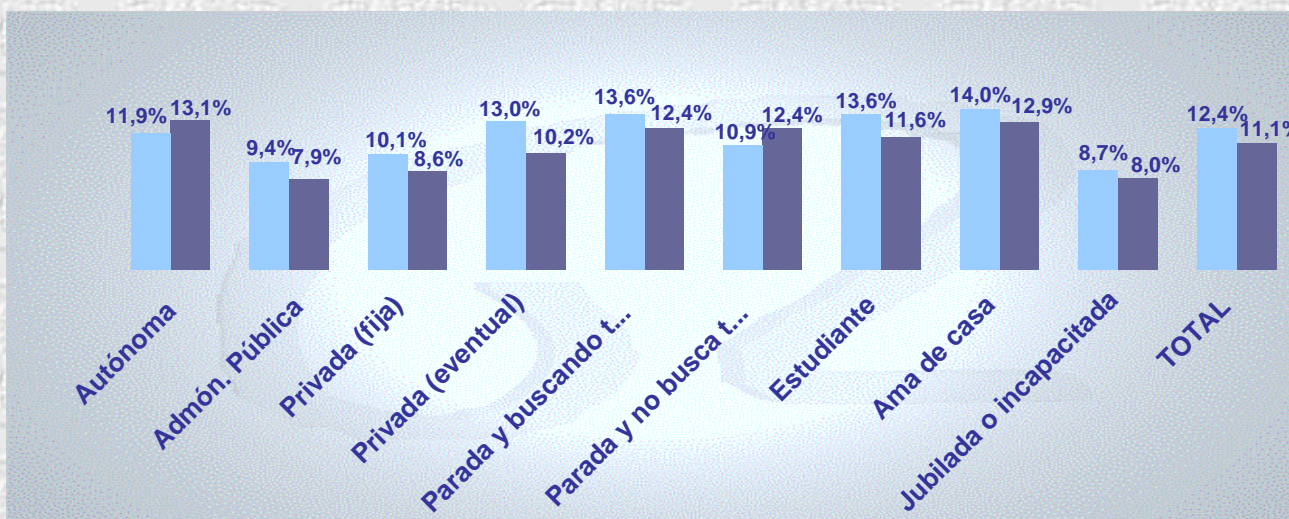
(*) Diferencia estadísticamente significativa según la prueba Chi cuadrado (nivel de significación 0.01).



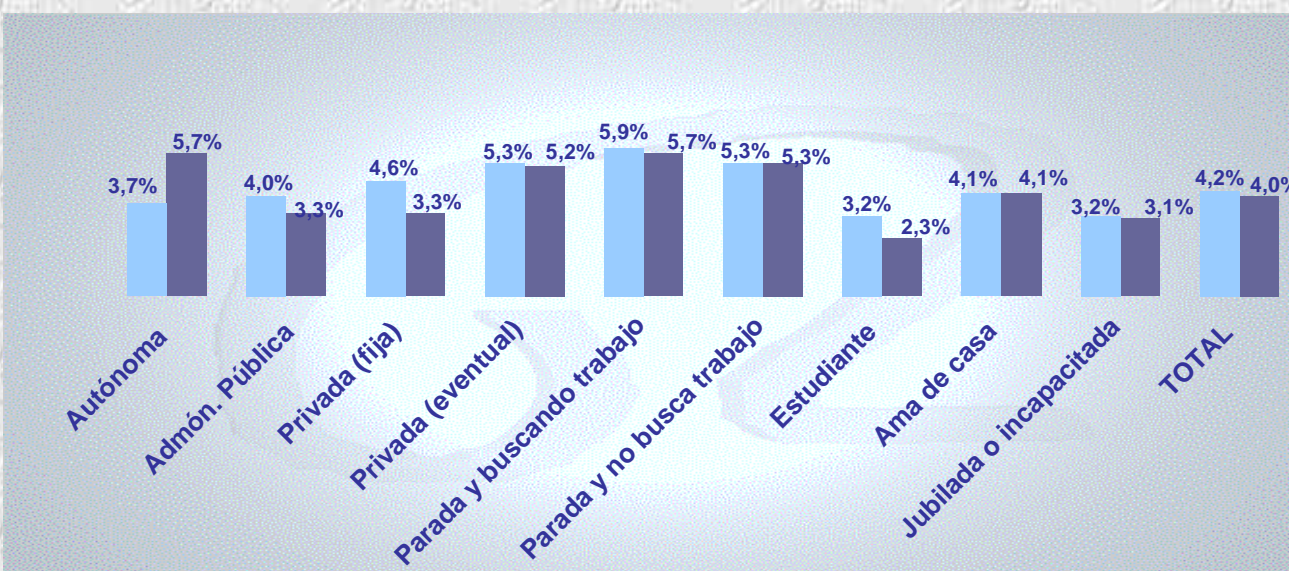
11

SITUACIÓN LABORAL

TIPO A
MALTRATO TÉCNICO



TIPO B
MALTRATO DECLARADO



AÑO 1.999

AÑO 2.002



12

SITUACIÓN FAMILIAR (2.002)





13

¿Ha tenido alguna pareja en los últimos diez años?

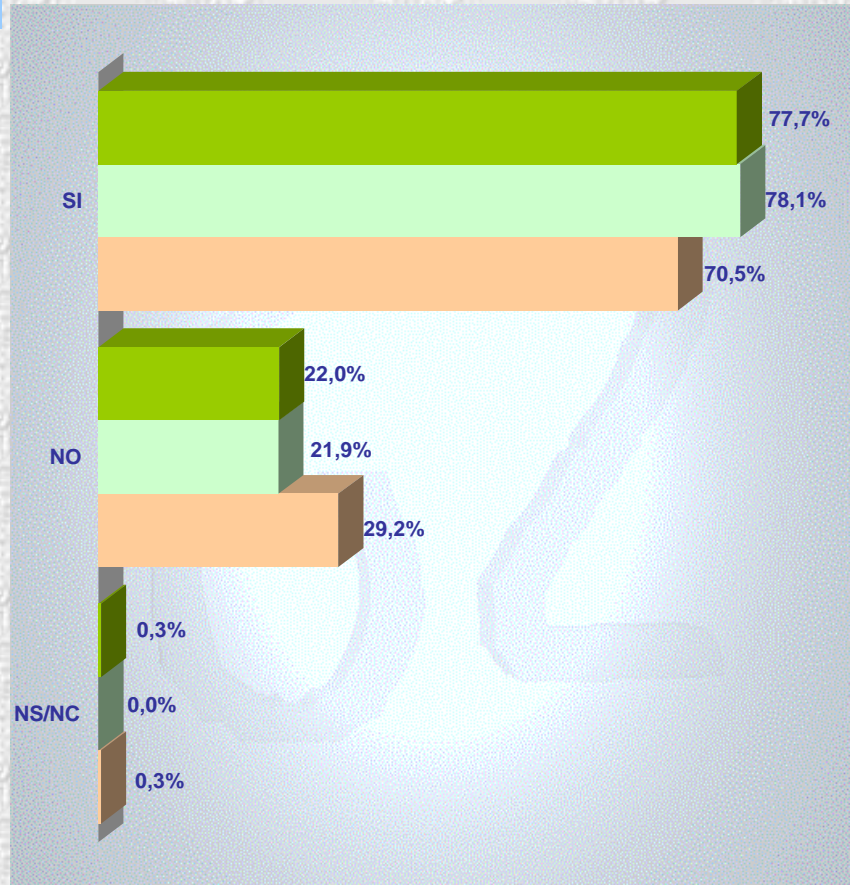
2.002

(Base: mujeres que actualmente no tienen pareja)

	A	B	TOTAL MUJERES
	(11.9%)	(27.0%)	(25.5%)
	%		
SÍ	50,5	48,8	33,7
NO	49,1	51,2	66,0
NS/NC	0,4	0,0	0,3

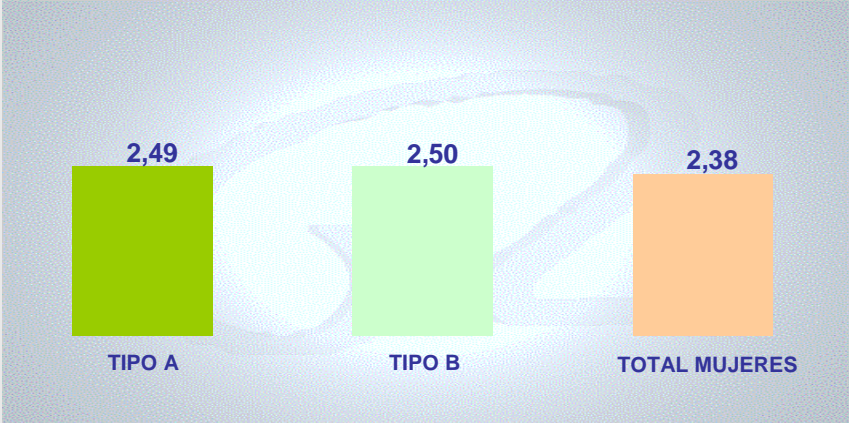


14



¿TIENE VD. HIJOS?
2.002

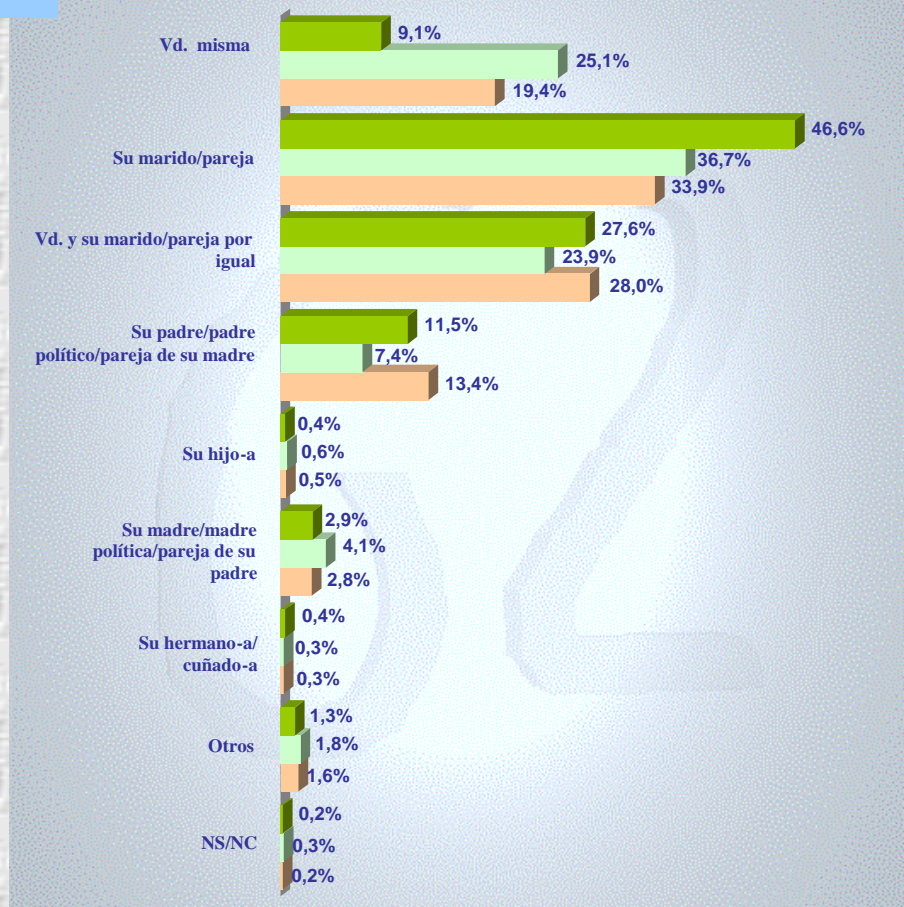
MEDIA DE HIJOS
(Mujeres con hijos)



- Mujeres consideradas técnicamente como "maltratadas" (Tipo A)
- Mujeres autoclasificadas como maltratadas (Tipo B)
- Total Mujeres




15



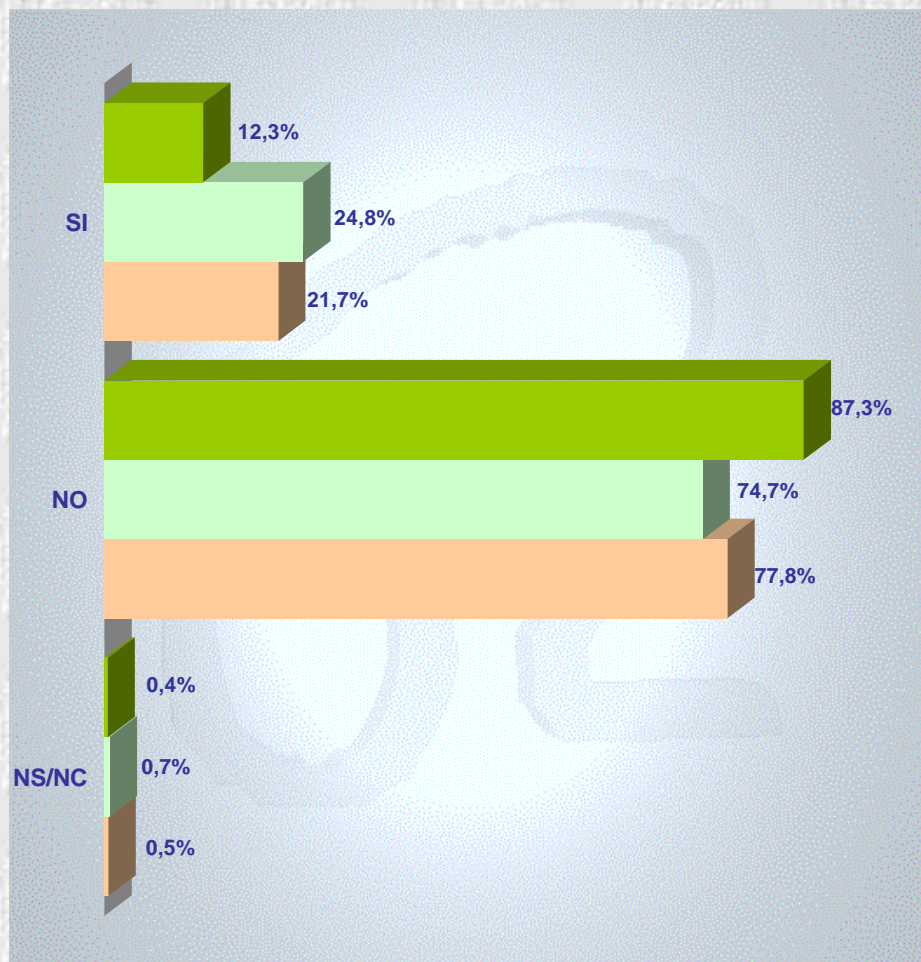
Y EN ESE DOMICILIO DONDE VD. VIVE, ¿QUIÉN ES EL/LA CABEZA DE FAMILIA?

2.002





16



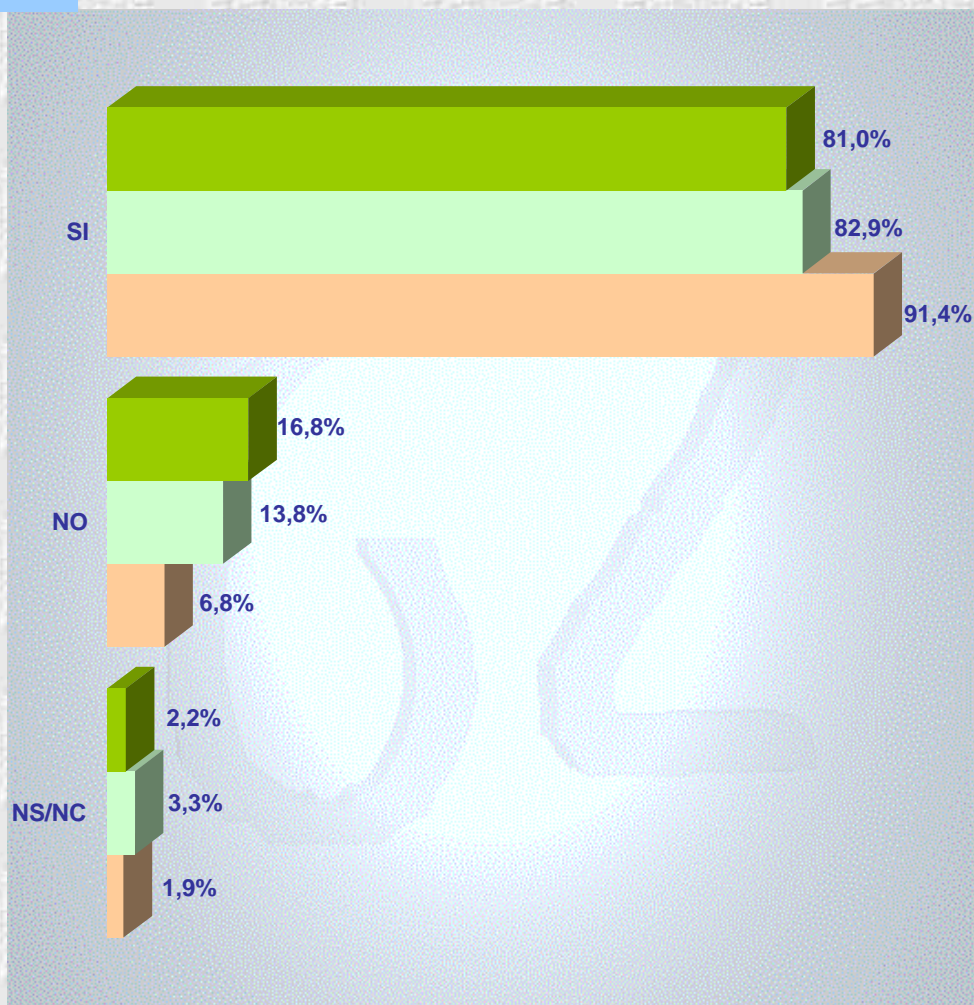
¿ES VD. LA QUE APORTA LOS MAYORES INGRESOS EN SU HOGAR?

2.002

- Mujeres consideradas técnicamente como "maltratadas" (TIPO A)
- Mujeres autoclasificadas como maltratadas (TIPO B)
- TOTAL MUJERES




17



¿DIRÍA VD. QUE A SU ESPOSO/PAREJA LE GUSTA QUE VD. TENGA UN TRABAJO?

2.002

(Base: mujeres que trabajan y tienen pareja en la actualidad)





18

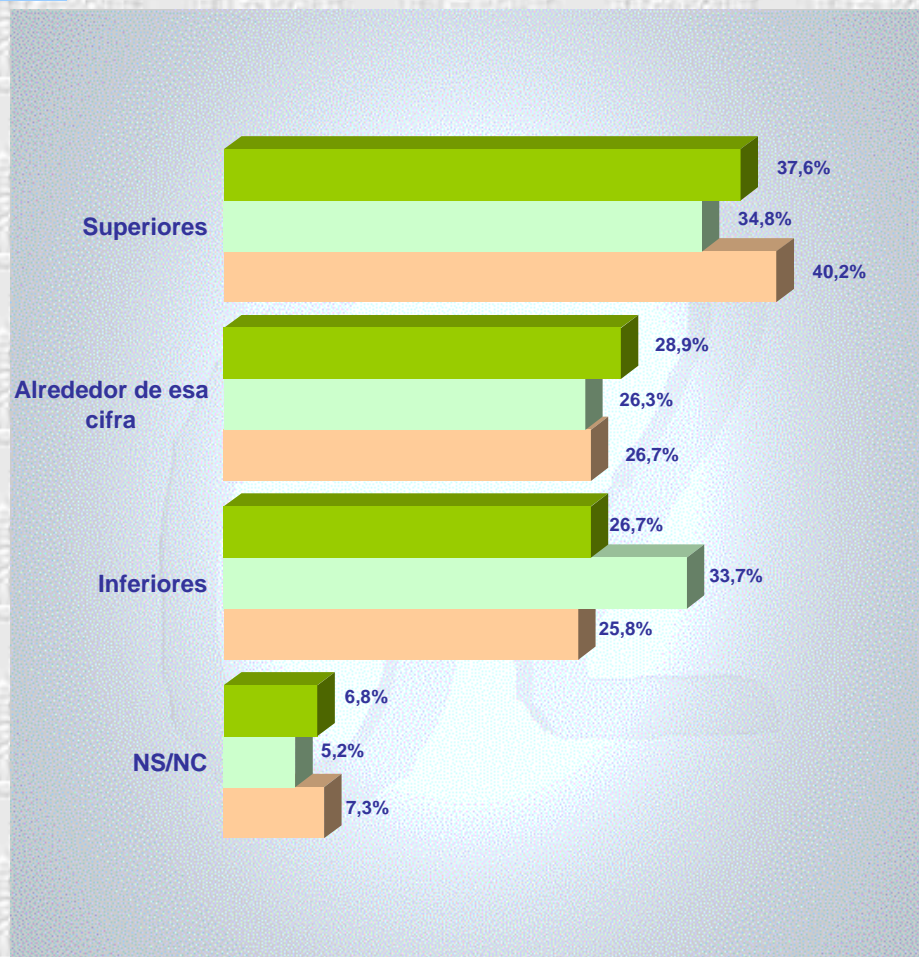
¿Está buscando empleo en la actualidad? 2.002

(Base: mujeres que no trabajan actualmente)

	A	B	TOTAL MUJERES
	(73.4%)	(68.1%)	(69.1%)
	%		
SÍ	21,8	24,5	17,5
NO	77,9	75,0	82,4
NS/NC	0,3	0,4	0,1



19



SABIENDO QUE LOS INGRESOS FAMILIARES ESTÁN ALREDEDOR DE 150.000 PESETAS MENSUALES, ¿LOS INGRESOS FAMILIARES DE SU HOGAR SON...?

2.002

- Mujeres consideradas técnicamente como "maltratadas" (Tipo A)
- Mujeres autoclasificadas como maltratadas (Tipo B)
- Total Mujeres



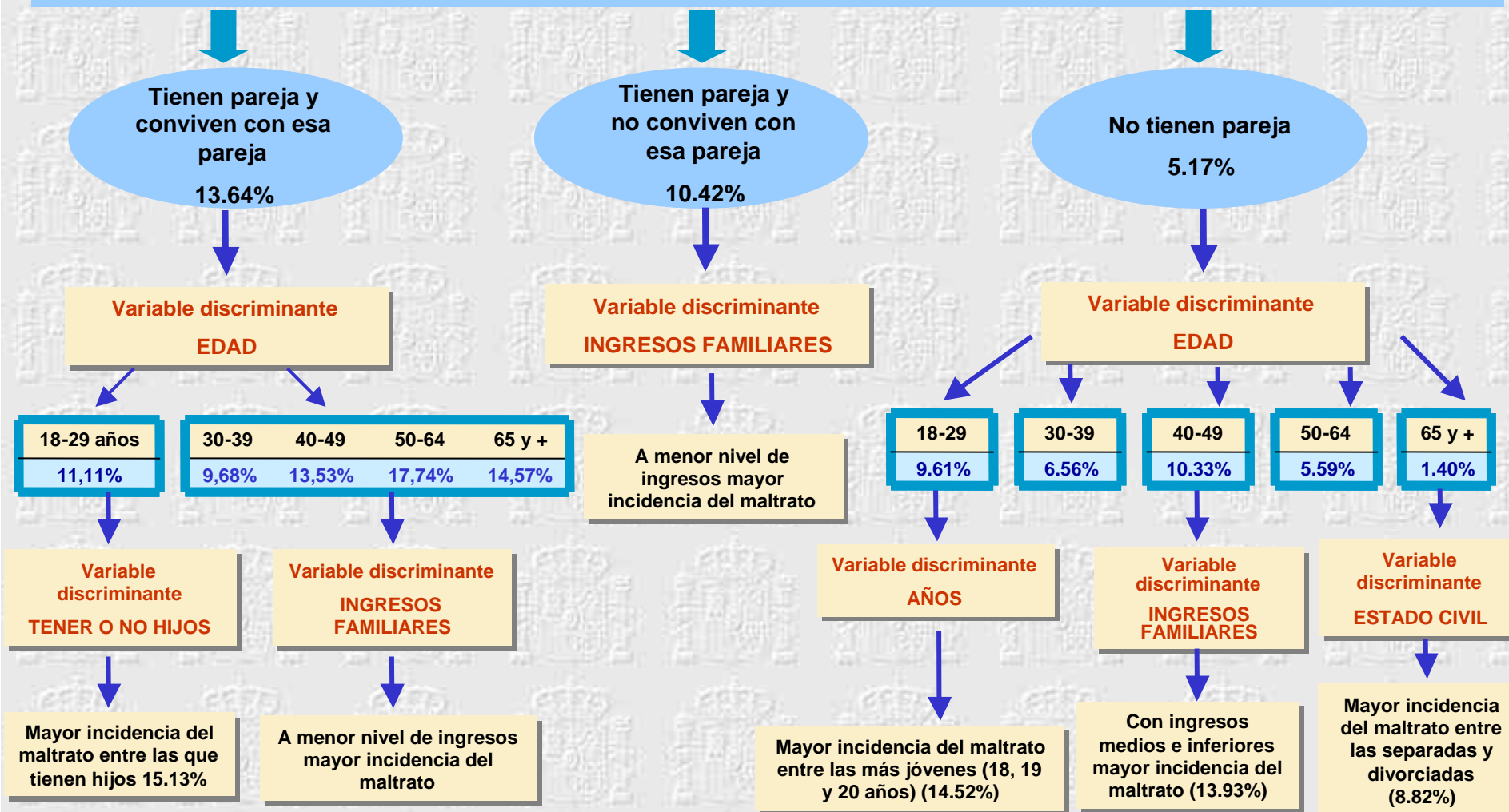
Conclusiones del análisis de segmentación entre las mujeres consideradas "técnicamente" como maltratadas (Mujeres Tipo A)

20

(11.1% del total de mujeres españolas de 18 ó más años)

2.002

➔ La variable que, en mayor medida, discrimina el maltrato "técnico" es tener o no tener pareja y, a su vez, convivir o no con esa pareja.

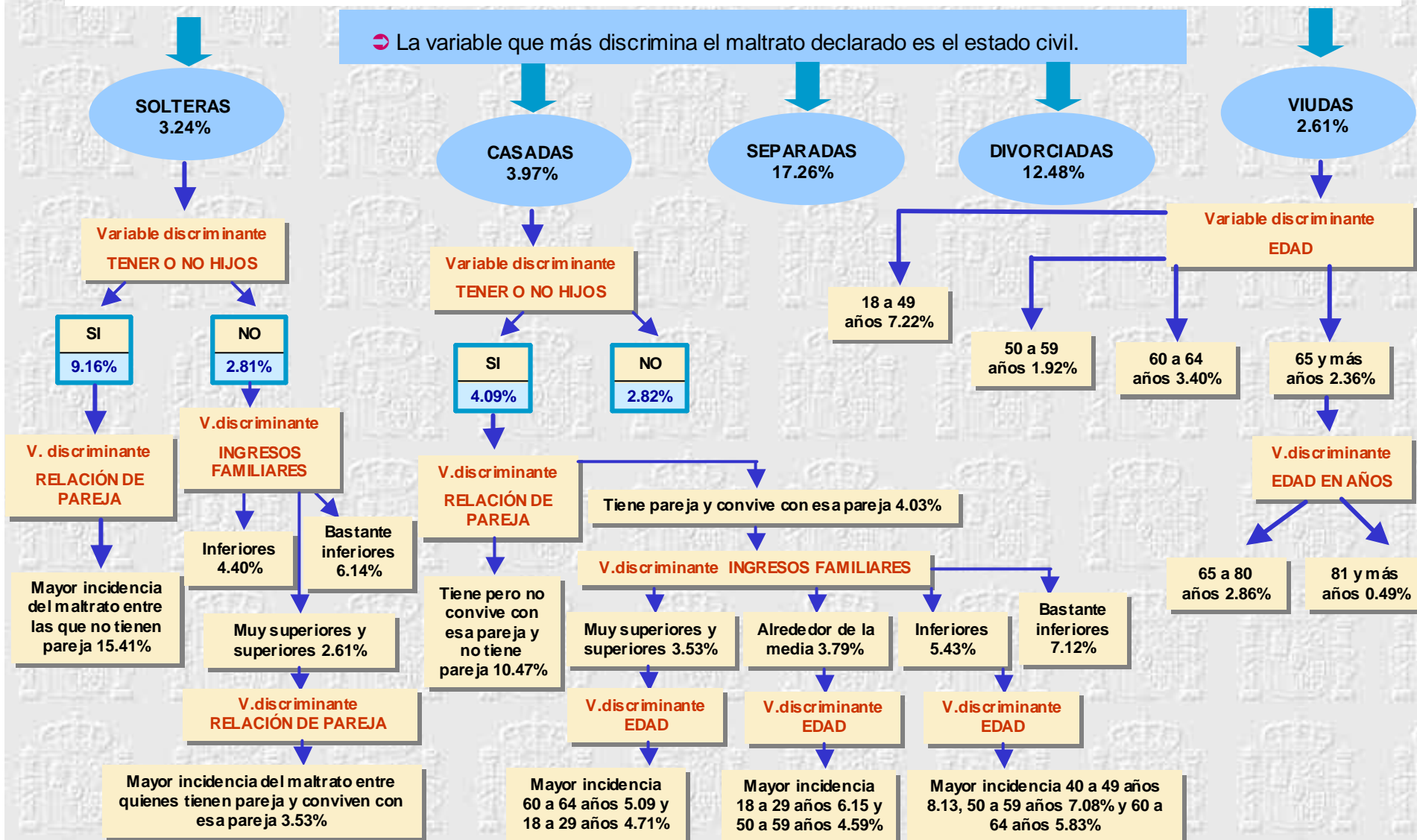




21

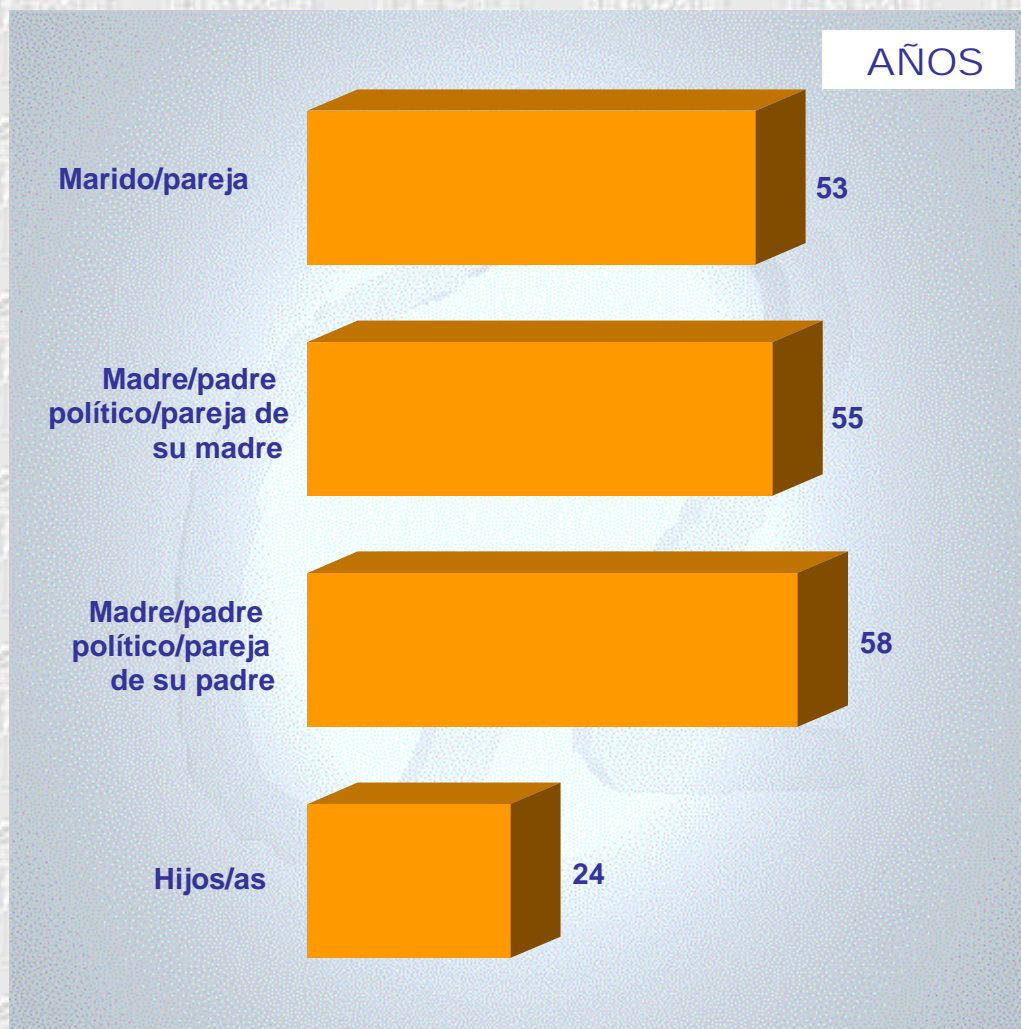
Conclusiones del análisis de segmentación entre las mujeres que se declaran maltratadas (Mujeres Tipo B) (4.0% del total de mujeres españolas de 18 ó más años) 2.002

La variable que más discrimina el maltrato declarado es el estado civil.





21 bis



EDAD MEDIA DE LOS
MALTRATADORES

2.002



22

NIVEL DE ESTUDIOS DEL MARIDO/PAREJA

2.002

¿Cuál es el nivel de estudios terminados de su actual marido/pareja?

(Base: mujeres que actualmente tienen pareja)

	MALTRATO DECLARADO DE MARIDO/PAREJA	TOTAL MUJERES
	(41.9%)	(74.5%)
	%	
No sabe leer ni escribir	2,5	1,0
Estudios primarios incompletos	18,2	12,1
Estudios primarios completos	22,8	21,5
EGB, Bachiller elemental	25,0	23,2
F.P.1 ó equivalente	3,4	4,2
F.P.2 ó equivalente	3,2	6,7
BUP, COU, Bachiller superior	11,1	13,2
Estudios Universitarios de 3-4 años	7,8	7,6
Estudios Universitarios de 5-6 años	4,5	8,8
NS/NC	1,5	1,5



23

SITUACIÓN LABORAL DEL MARIDO/PAREJA

2.002

Durante el último año, su actual marido/pareja ¿tuvo algún trabajo?

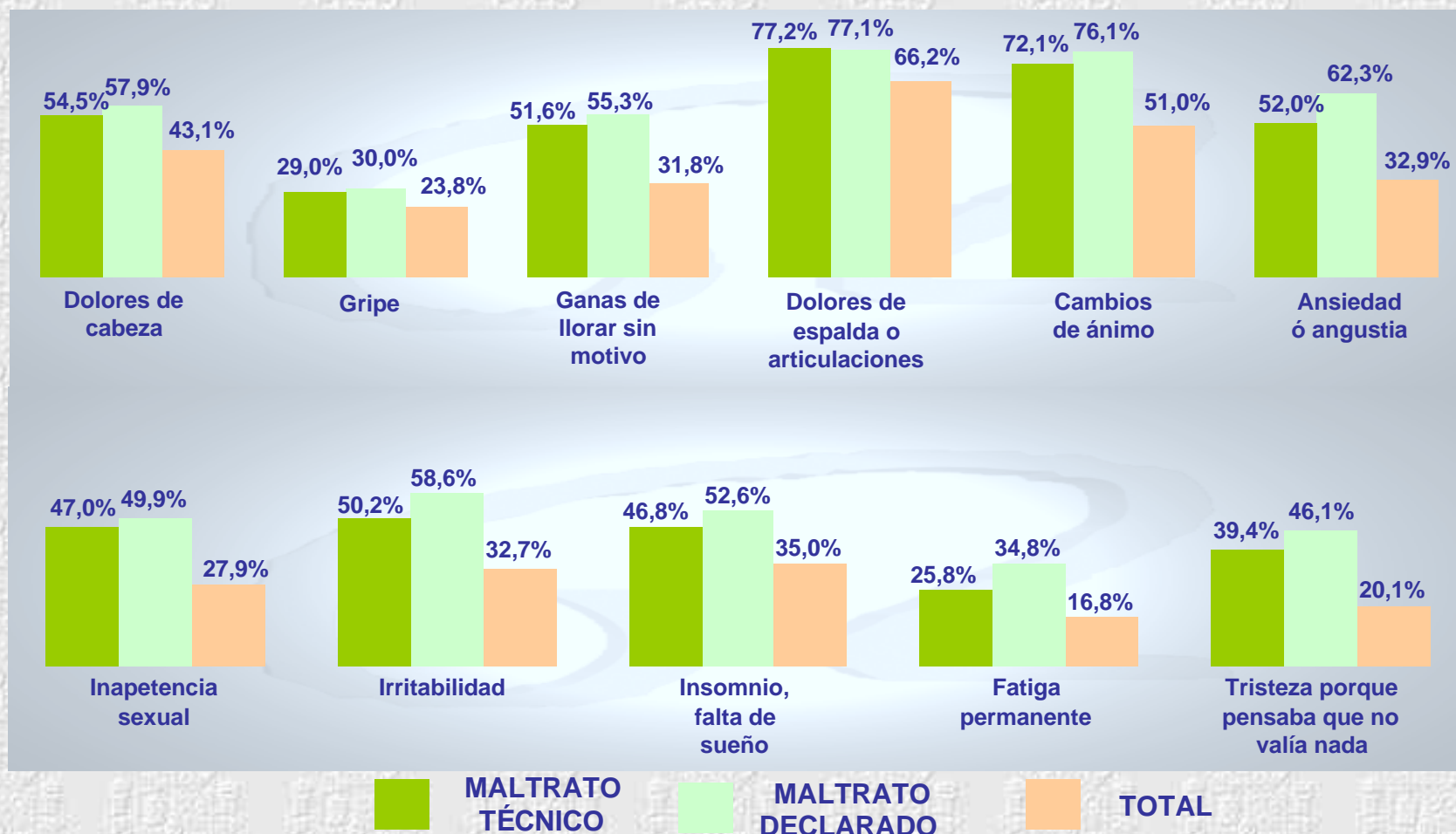
(Base: mujeres que actualmente tienen pareja)

	MALTRATO DECLARADO DE MARIDO/PAREJA	TOTAL MUJERES
	(41.9%)	(74.5%)
	%	
SÍ	65,6	71,5
NO	34,4	28,4
NS/NC	0	0,2



24

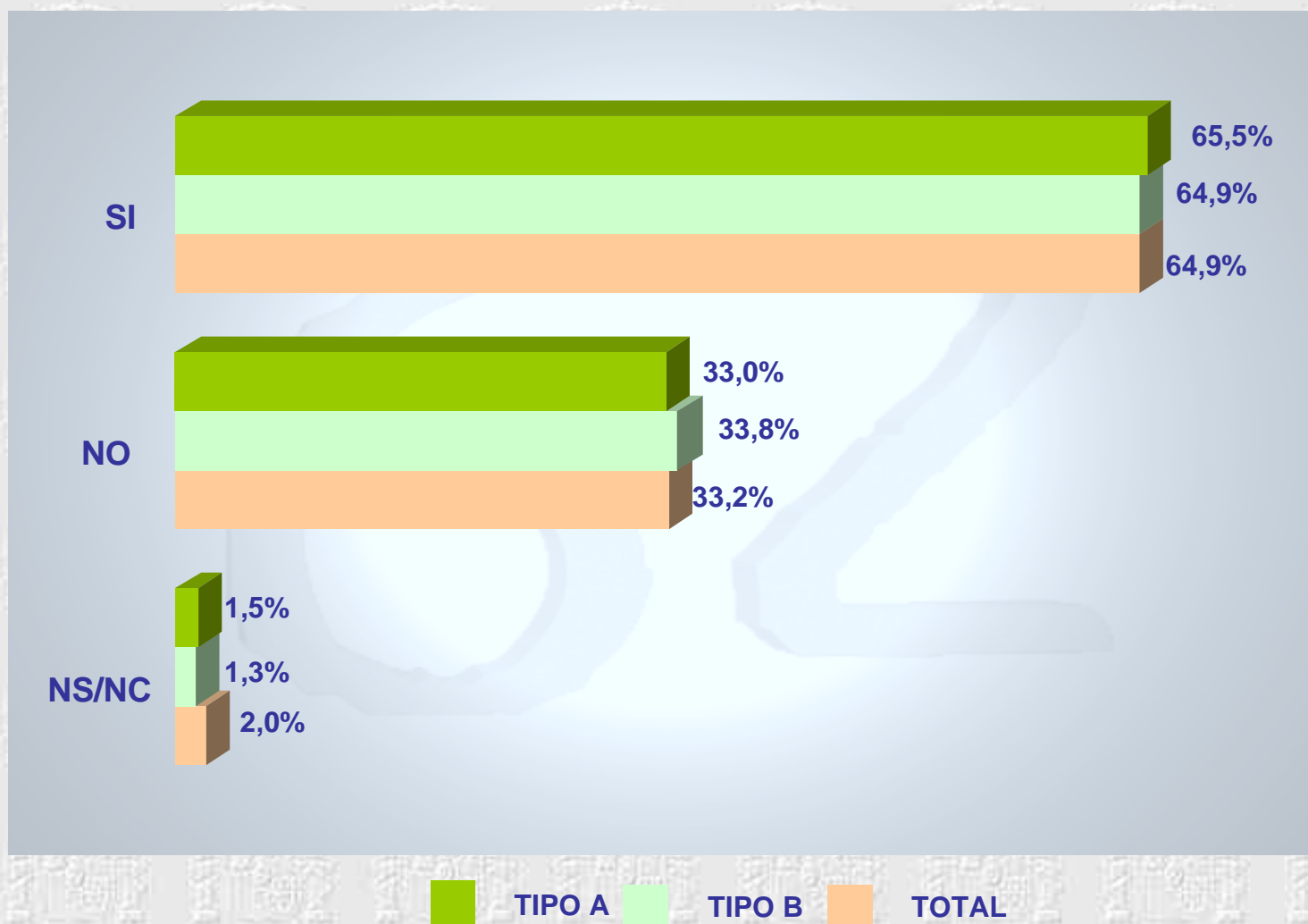
¿CUÁL DE LOS SIGUIENTES SÍNTOMAS HA TENIDO VD. DURANTE EL ÚLTIMO AÑO CON CIERTA FRECUENCIA? (2002)





25

¿CONOCE VD O HA OÍDO HABLAR DEL PRIMER PLAN DE ACCIÓN CONTRA LA VIOLENCIA DOMÉSTICA DEL INSTITUTO DE LA MUJER? (2.002)





26

VALORACIÓN DEL PLAN DE ACCIÓN CONTRA LA VIOLENCIA DOMÉSTICA ENTRE AQUELLAS MUJERES QUE LO CONOCEN

(2.002)

