

Mujeres en cifras

DICIEMBRE 2025

POBREZA

POBREZA EN ESPAÑA

2022

13,7%

personas trabajadoras con ingresos por debajo del umbral de la pobreza



70%



30%

El sueldo de

3 de cada 10

TRABAJADORAS DEL HOGAR

no permite salir de la pobreza



PENSIONES

72% Mujeres reciben prestación no contributiva (517,90€)

El efecto de los cuidados también se refleja en las pensiones por jubilación



PENSIONES CONTRIBUTIVAS



31%↓

514,4€ menos al mes que los hombres



El importe medio más bajo de las pensiones contributivas corresponde a las de empleo del hogar (629,02€)

93%



RIESGO DE POBREZA

15 de cada

MUJERES ESTÁ EN RIESGO DE POBREZA

20,4%

A partir de 65 AÑOS la brecha es de:

4,5%



18,9%

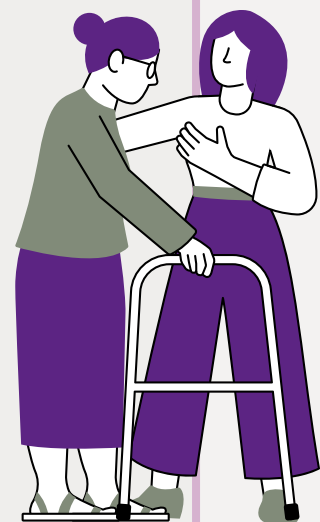
1,5% brecha



14

1

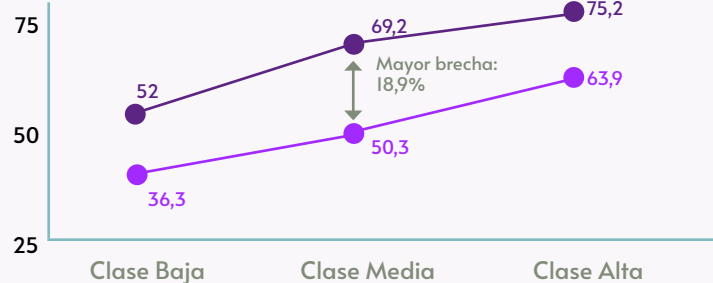
El cuidado de personas dependientes es la causa principal para trabajar a jornada parcial



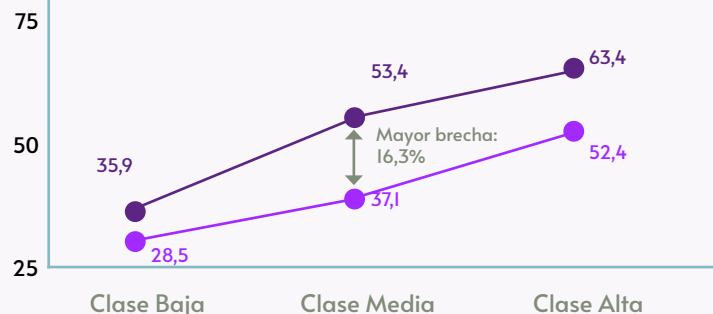
Las MUJERES están menos satisfechas que los hombres



Vida laboral



Situación económica



Hogares con una persona adulta y menores

78,3%

son hogares monomarentales

21,7%

son hogares monoparentales

13 de cada

de estos hogares está en RIESGO DE POBREZA

